

RD-ABA-987
15.11.86918

Bolivia

Capital Resources Component of CORDEP

Cooperative Agreement Number 511-0617-A-00-1411

Midterm Evaluation

Prepared by:
Robert Von der Ohe
J. Ciro Santamaria

Prepared for:
Agricultural Cooperative Development International
50 F Street, N.W., Suite 900
Washington, D.C. 20001
Phone: 202-638-4661
Fax: 202-638-5542

February 1994

TABLE OF CONTENTS

	<u>Page</u>
I. EXECUTIVE SUMMARY	i
II. LIST OF ACRONYMS	iv
III. REPORT	1
A. Introduction and Overview	1
B. Agrocapital - Structure and Purpose	4
C. Analysis of the P.L. 480 Portfolio	10
D. Analysis of Agrocapital's Products, Services, and Credit Granting Procedures	14
E. Project Coordination and Management	23
F. Recommended Strategy for Future Direction for Agrocapital	25
G. Training and Technical Assistance	29
H. Conclusions and Recommendations	31
IV. APPENDICES	
1. Scope of Work	
2. List of Persons Contacted	
3. List of Documents Reviewed	
4. Borrower Testimonials	
5. Miscellaneous Data from Agrocapital's Quarterly Reports to USAID/B and P.L. 480	
6. Agrocapital's Planning Documents for 1993 and 1994	
7. Proposed Organization Chart	
8. Comparative Loan Data-P.L. 480 vs. Agrocapital 1992 and 1993	
a) Summary of Comparative Analysis	
b) P.L. 480-Consolidated	
c) P.L. 480-Chapare	
d) <i>Cartera Nueva-Chapare 1992</i>	
e) <i>Cartera Nueva-Chapare 1993</i>	
f) <i>Microprestamos-Chapare 1993</i>	
g) <i>P.L. 480-Valles Altos</i>	
h) <i>Cartera Nueva-Valles Altos 1992</i>	
i) <i>Cartera Nueva-Valles Altos 1993</i>	
j) <i>Datos Generales de Duedores 12/31/93</i>	
9. Miscellaneous Information	
a) <i>Listados Clientes (Mujeres)</i>	
b) Individual Credit Approval Limits	

- c) **Maps Indicating Agrocapital's Areas of Influence in the Departments of Cochabamba and Santa Cruz**
- d) **Loan Rejection, 1993**
- e) **Agrocapital Institutional Presentation**
- f) **Agrocapital: Internal Capital Projections to 1995**
- g) **Credit Manual (Draft 2/1/94)**
- 10. **Delinquency, Past Due Loans and Restructured Loans**
 - a) **New Portfolio Past Due Loans, 12/31/93**
 - b) **Agrocapital New Portfolio, 12/31/93**
 - c) **Portfolio-P.L. 480, 12/31/93**
 - d) ***Informe de Mora***
 - e) ***Prestamos con Mora***
 - f) **Santamaria Working Papers**
- 11. **Agrocapital 1992 Audited Financial Statements and 1993 Preliminary Financial Statements**
- 12. **Potential Agroindustry and Joint Venture Projects**

EXECUTIVE SUMMARY

The Cochabamba Regional Development Project (CORDEP) is a five-year project, with three major components, providing assistance in production, marketing and capital resources. The project was established to provide incentives for producers to diversify production into licit and profitable crops in a region dominated by coca production.

The Capital Resources Component of the project is being implemented through a cooperative agreement, signed in August 1991 with Agricultural Cooperative Development International (ACDI). The component was designed as a five-year effort to channel and manage capital resources necessary to facilitate overall project success.

The capital resources component was designed to incorporate three key elements:

- management of credit and incentive funds through a new financial entity;
- technical assistance and training to borrowers; and
- innovative production and marketing incentives.

The broad purpose of this evaluation of the CORDEP Capital Resources Component is to assist the USAID Mission and ACDI in reassessing the overall project design, and in identifying strengths, areas for improvement, and specific actions that will allow USAID and ACDI to maximize the achievement of project objectives.

The evaluation has been carried out by a two-person team, with both members possessing skills and experience in project design and evaluation in Latin America. The evaluation visits took place during the period January 15, 1994 to February 6, 1994. The team used the following data collection and interview methods:

1. Review of the relevant project papers, contracts and periodic reports.
2. Interviews with Agrocapital field and office staff, clients and representatives of other implementing agencies of CORDEP.
3. Interviews and debriefings with relevant staff of USAID/Cochabamba and La Paz.
4. Visits with producer and agribusiness clients and organizations working as financial intermediaries in the Chapare, Valles Altos and Santa Cruz.
5. Review of financial records, management information system and the loan portfolio of Agrocapital.

Our key findings include:

1. Agrocapital is a well designed organization with a staff that is well trained to provide the services offered by the organization. In addition, organization structure and staff have evolved to keep pace with underlying client needs.
2. Agrocapital's credit granting activities have used good techniques. However, since

the institution is seeking to become a regional financial intermediary the evaluating team has recommended areas where improvement is needed for compliance with Bolivian Banking Law and international lending norms.

3. After a period of intense political animosity, Agrocapital has made significant efforts at collecting and restructuring the donated P.L. 480 loan portfolio, collection of which was to serve as the base for institutional capital.
4. The level of internally generated funds estimated to be available for lending in 1994 (\$1,000,000) is insufficient to allow the institution to maintain the momentum in the market place necessary to have a reasonable probability of achieving its long-term objectives.
5. Agrocapital's long-term goal of becoming an intermediate credit institution and ultimately a bank, is essential if the organization is to attain long-term self-sufficiency. This action would allow Agrocapital to tap domestic savings markets as well as be able to bid for public agency funds, an outcome which would allow them to obtain sufficient liquidity to meet a significant portion of potential client borrowing needs. Discussions with relevant parties suggest that this is a realistic goal which could be achieved within 12-18 months.
6. Agrocapital has reached a point where it is necessary to develop a strategic plan to allow the institution to effectively choose between the myriad opportunities that are available to them at the current time.

Following our analysis we developed a series of recommendations designed to allow Agrocapital to make changes and improvements to enhance their ability to achieve project objectives in the long run. Key recommendations include:

1. Place a major emphasis and effort on the collection and restructuring of problem and past due loans the P.L. 480 and Agrocapital portfolio. This would be accomplished by creating a temporary Asset Recuperation Group. Success in this area will impact directly on Agrocapital's ability to lend and on institutional net worth. In addition, positive performance in this area will demonstrate a degree of professionalism within the institution to both banking authorities and the broader community.
2. Work closely with monetary authorities by providing all necessary reports, information, and meeting their requirements to obtain authorization to become an ICI in the next six months and a bank in the next 18-24 months.
3. Delineate a *de novo* strategic planning process for Agrocapital incorporating a new organizational structure and well defined objectives which are in line with the expected transformation which will allow Agrocapital to obtain a charter to form an ICI and subsequently a rural agrarian bank.

4. Continue with efforts to obtain, in the near term, as many donated resources as possible from local government, American and European institutions, in order to maintain the momentum of Agrocapital lending activities and eventually to reach a self sustaining level.
5. Strive for better macro-coordination with other project components related to production, marketing, credit, transportation, and technical assistance to further improve Agrocapital performance.
6. Continue to shift lending focus in the Chapare over the near term to concentrate on agribusiness and agroindustry lending, and continue to emphasize the relationship between the willingness of borrowers to repay loans and Agrocapital's willingness to make additional loans in the region.
7. Develop recommended modifications in data collection methods designed to facilitate creation of baseline data necessary to measure project impacts on income and productivity. In addition, develop a series of case studies agribusiness and agroindustry loans which are designed to demonstrate project impacts on productivity and income as well as on overall impact on employment and export earnings within the affected region.
8. Seek technical assistance to facilitate creation of ICI and bank capacity, i.e., to develop a treasury function, to provide staff training for employees working in the field, and to enhance savings mobilization efforts. Also, obtain assistance to study the feasibility of creating deposit guarantee program.
9. Revisit structure and funding sources for the incentive components of the CORDEP program with the end of determining their appropriate role in future project activities.

LIST OF ACRONYMS

AHV	- Associated High Valleys
BID	- Inter-American Development Bank
CAE	- <i>Proyecto de Crédito Agrícola de Emergencia</i> (Emergency Agricultural Credit Project)
CORDEP	- Chapare Regional Development Project
DAI	- Development Alternatives, Inc.
DIFEM	- <i>Dirección de Financiamiento Externo y Monetización</i>
DIRECO	- <i>Dirección de Eradicación de Coca</i> (GOB Coca Eradication Agency)
FDA	- <i>Fondo de Donación Agrícola</i> (Agriculture Donation Fund)
FENACRE	- <i>Federación Nacional de Cooperativas de Ahorro y Crédito</i> (National Credit Union Federation)
FIC	- <i>Fondo de Incentivos a la Comercialización</i> (Business Development Incentive Fund)
GAAP	- Generally Accepted Accounting Principles
GOB	- Government of Bolivia
IBTA	- <i>Instituto Boliviano de Tecnología Agropecuaria</i> (Bolivian Institute of Agricultural Technology)
ICI	- Intermediate Credit Institution
NGO	- Non-Governmental Organization
PDAR	- <i>Programa de Desarrollo Alternativo de Cochabamba</i> (Program for Alternative Regional Development)
PL-480	- Public Law 480
PVO	- Private Voluntary Organization
SB	- Superintendent of Banks
SUBDESAL	- <i>Sub-Secretaría de Desarrollo Alternativo Y Sustitución de los Cultivos de Coca</i> (Sub-Secretary for Alternative Development and Coca Crop Substitution)
TA	- Technical Assistance
USAID	- United States Agency for International Development
USG	- United States Government

A. INTRODUCTION AND OVERVIEW

1. Introduction

The Cochabamba Regional Development Project (CORDEP) is a five year project with three major components, providing assistance in production, marketing and capital resources. The project was established to provide incentives for producers to diversify production into licit and profitable crops in a region dominated by coca production.

The Capital Resources Component of the project is being implemented through a cooperative agreement, signed in August 1991, with Agricultural Cooperative Development International (ACDI). The component was designed as a five-year effort to channel and manage capital resources required to facilitate overall project success.

The capital resources component was designed to incorporate three key elements:

- management of credit and incentive funds through a new financial entity;
- technical assistance and training to borrowers; and
- innovative production and marketing incentives

In implementing the project, ACDI has worked with the Bolivian PL-480 Executive Secretariat to establish a new, private, not-for-profit foundation--Agrocapital--to manage credit funds. As part of its initial operations, Agrocapital took over management of a delinquent credit portfolio of \$5.2 million formerly managed by PL-480.

Currently managing a portfolio of nearly \$8.3 million. Agrocapital is headquartered in Cochabamba and staffs field offices in the Chapare and the High Valleys. Agrocapital offers loans to producers, agribusinesses, and agroindustry.

2. Project Goals

The goal of CORDEP is to raise the standard of living of producers as well as other individuals working in the related agricultural sectors in the department of Cochabamba--and especially, the Chapare region--by promoting and assisting with the development of licit production and marketing activities that can provide a profitable alternative to coca production. Two additional project components (production and marketing) are being implemented through a USAID/Bolivia contract with Development Alternatives, Inc. (DAI), with participation of two Bolivian institutions--IBTA, the government extension service, and PDAR, a public project for alternative rural development. Other elements of the project include the Bolivian National Roads Service which has been instrumental in enhancing the transportation network within the project region and Planning Assistance which is participating by providing small grants to some twenty NGO's

who provide a variety of technical assistance programs to various project participants.

The USAID-ACDI cooperative agreement envisioned a **Managed Rural Credit Resources methodology** which was designed to provide interested and credit-worthy small farmers and entrepreneurs in the targeted region with loan packages structured to conform to their real credit needs, marketing requirements, and repayment capability. Credit would be provided for productive ventures, including agricultural production, agribusiness/industry, marketing operations and small scale enterprises (light manufacturing, artisanry, etc.).¹ The component aimed to provide producers and other borrowers with:

- increased access to, and experience with, well-managed, market-oriented credit;
- the financial resources required to introduce new products, or improve the potential of existing ones; and
- sound financial analysis to complement the production and marketing assistance provided by other CORDEP participating institutions.

The capital resources component is being implemented through Agrocapital, a newly formed, private foundation. Agrocapital receives technical assistance from ACDI. ACDI's expatriate advisor acts as General Manager of Agrocapital. In addition to his services and those of short-term international consultants, ACDI has hired 7 Bolivians, including a Manager of Finance, and Economic Advisor, an Administrative Assistant, 2 financial analysts, and a secretary. This group forms part of the staff of Agrocapital, which currently numbers twenty-seven.

3. Purpose of Evaluation

The broad purpose of this evaluation of the CORDEP Capital Resources Component is to assist the USAID Mission and ACDI in reassessing the overall project design, and in identifying strengths, areas for improvement, and specific actions that will allow USAID and ACDI to maximize the achievement of project objectives.

This independent assessment is designed to determine whether, through current configuration of project activities and management methods, ACDI, USAID Bolivia, PL-480, DIFEM and other participants involved in the Capital Resources Component are producing the expected outputs as projected in the CORDEP project paper and the USAID-ACDI cooperative agreement. Of particular interest are issues relating to the role, efficiency, and potential of Agrocapital; the focus and effectiveness of component interventions; and the economic impact of the component's

¹. References in this form refer to items included in the list of documents reviewed. When referring to information found in the various appendices we will use the form [A1].

activities.

4. Scope of Work

A detailed scope of work may be found in A1, however, in summary this report will contain the following evaluation elements:

1. **Achievements.** Assess the degree to which project activities so far implemented have been successful in beginning to meet the targets identified in the project purpose.
2. **Methodology.** Identify the relevance and effectiveness of the original methodology, noting areas where implementation has diverted or evolved from original strategy, assessing the value or cost of this evolution. Identify issues or areas where further reformulation might be constructive. Assess the success or limitations of project implementation with respect to: (a) incentives for diversification agribusiness, transportation, and marketing; (b) technical assistance and transfer of technology packages to producers; and (c) credit and financial analysis.
3. **PL-480.** Assess the degree to which Agrocapital has been successful in establishing a more effective, private sector entity to manage and expand the program formerly administered by PL-480.
4. **Project Management.** Assess the adequacy and effectiveness of the various elements of project management.
5. **Agrocapital Operations.** Define an effective strategy to ensure Agrocapital has necessary liquidity to meet market demand in a manner that will ensure the long-term viability of the institution.

5. Methods and Procedures

The evaluation has been carried out by a two-person team, with both members possessing skills and experience in project design and evaluation in Latin America. Members and assignments of the project team are:

- **Robert Von der Ohe** - senior economist/rural credit specialist. Assess the products offered by Agrocapital, the market demand for these products, and the effectiveness of Agrocapital's staff and counterpart relationships.
- **Ciro Santamaria** - financial operations. Assess the soundness of Agrocapital's credit proposal and the effectiveness and efficiency of Agrocapital's structure, procedures and staff.

The evaluation visits took place during the period January 15, 1994 to February 6, 1994. The team used the following data collection and interview methods:

1. Review the relevant project papers, contracts and periodic reports.
2. Interview Agrocapital field and office staff, clients and representatives of other implementing agencies of CORDEP.
3. Interview relevant staff of USAID/Cochabamba and La Paz.
4. Visit producer and agribusiness clients and organizations working as financial intermediaries in the Chapare, *Valles Altos*, and Santa Cruz.
5. Review financial records, management information system and loan portfolio of Agrocapital.

A list of persons interviewed and material reviewed may be found in A2 and A3 respectively.

B. AGROCAPITAL - STRUCTURE AND PURPOSE

1. Original Structure and Purpose

The original goal and purpose of the project as proposed by ACDI, was defined as follows:

The goal and purpose of the proposed Managed Rural Credit Activity is to provide an essential component to joint USG and GOB efforts to increase investment, productivity, and employment in licit activities, as Bolivia transforms its economy away from coca-based dependency.

The project purpose is the provision of loan packages structured to conform to the real credit needs and the marketing requirements of interested and credit-worthy small farmers and entrepreneurs in the targeted regions. In addition, cash flow analysis will be used to determine the repayment schedule.² Adaption and implementation of this "commercial banking" concept will help borrowers increase their incomes, and will minimize the default rate and generate sustainable economic activity and employment.

Loans will be available for agricultural production, processing and marketing operations, and agroindustries; for microenterprises and small businesses to help diversify the economic base and employment of the region; and for other licit and

² The cash flow concept used in the analysis relates to gross cash-flow rather than net cash-flow which would be more appropriate for the analysis of the ability to repay loans.

productive purposes that will expand economic opportunities and deepen the development process. [10,p.7]

This was augmented with a project strategy which suggested:

For a credit program to be successful, it is necessary to develop a long-term relationship between credit-worthy borrowers and a financial institution ... based on a sound commercial basis.

First, this credit project will serve needs directly related to the coca eradication initiatives in a timely and appropriate manner. Second, it will lay the foundation for long-term attainment of a sound and permanent commercial relationship. [10,p.14]

These concepts were carried forth in the Agreement Between ACDI and USAID, [1] and further described in Implementation Letter No.21, which also described the methods by which capital resources would be made available for the program with two components, i.e., a fund for agricultural grants and commercialization incentives related directly to coca eradication efforts and a fund to provide loans to credit-worthy farmers engaged in the production, processing and/or marketing of alternative products.³[11,No.21,p.4]

The sources of funds for Agrocapital were assumed to include:

- 1) An amount of funds in the P.L. 480 portfolio which had been granted but not disbursed;
- 2) funds collected in various forms from the P.L. 480 portfolio which had been transferred to Agrocapital [3,b];
- 3) funds to be provided by DIFEM for agricultural grants and commercialization, as well as for the basic credit component of the project.[11,No.21,pp.6-8]

2. Evolution of Agrocapital Structure and Services

The functions and structure of Agrocapital have evolved significantly during its first two years

³ The project document [1, p.5, 8] indicates that the incentive payment component of the project had at least two segments. The first was designed to be used by the Marketing Unit which would "have the capability to enter into incentive agreements with businesses willing to install or to expand their capacity to market products from the project area. ...Incentive payments will be available on a one-time basis per exporter per item exported." The second component relates to "Infrastructure projects known as 'immediate impact projects' which require PDAR and NGO coordination." Given the different incentive components and the lack of direct responsibility for Agrocapital to make incentive grants, it is not surprising that the incentive component has not received the prominence as originally envisioned. Also, given that Agrocapital has had relatively limited resources, it would be unrealistic to expect them to promote incentive grants when all funds could be readily loaned to good borrowers. Evidence has also suggested that the incentive grants have not been an effective tool, when compared to other project components, in promoting changes in borrower behavior.

of operation. The shift in focus has been pronounced and, while all the changes fall within project guidelines, we believe that the market demand for Agrocapital services has been well beyond that which was envisioned at the inception of the project. At the moment, the institution is at a crossroads. As we will note below, there are several paths open to Agrocapital and it will be necessary to make strategic choices to focus institutional resources on achieving the desired objectives.

In pursuit of its original objectives, Agrocapital was able to achieve several key successes, most particularly:

1. becoming an agent, as well as acting on its own behalf, for the collection of poor quality and delinquent loan portfolios in its service region;
2. imposing market disciplines on borrowers who had a long history of expecting not to repay debts;
3. creating a strong credit analysis function, with strong internal discipline toward only lending for "bankable projects";
4. developing expertise in agribusiness and agroindustry lending, up to and including provision of some investment banking services;
5. developing and implementing manuals and policies for operations; and
6. having a staff structure which has evolved along with the key programs and services offered by the institution.

These achievements have, in a sense, made Agrocapital a "victim of its own success." With each success came rising expectations with various CORDEP participants and GOB agencies providing additional work for Agrocapital.

The institution has created a significant presence in its service areas, with word-of-mouth advertising informing the public that they will deal in good faith with customers who have good projects. This has created an enviable position of having credit demand well in excess of available funds, which has allowed Agrocapital to be relatively selective in choosing which loans to fund.

This success, however, is part of a double-edged sword. Credit markets are fickle, and availability of credit is a key factor in long-term institutional success. The ability to be able fund new loans for qualified P.L. 480 borrowers has been an important factor in getting borrowers to repay and/or restructure their loans and will also play an important role in keeping charge-offs low for the new portfolio as well.

Analysis of the current position of Agrocapital indicates that without any additional sources of funds they will be limited to lending \$1,000,000 in 1994 (\$500,000 in repayments from the new loan portfolio and \$500,000 in repayments from the P.L. 480 portfolio). Demand for funds

could easily exceed \$10 million during the year.

It is obvious that if Agrocapital is to meet any reasonable level of client loan needs they must have access to additional loanable funds. As the project was constituted, Agrocapital was in a position to expect additional funding from DIFEM during 1994 in an amount in the range of \$2.0 million. Current discussions suggest that there are serious questions as to whether or not these funds will be forthcoming, either partially or in their entirety. Most recent discussions suggest that Agrocapital might receive \$1.2 million from DIFEM in 1994, with \$700,000 of this amount earmarked for FDA activity. It is our understanding that Agrocapital, in addition, is currently negotiating with P.L. 480 for an additional portfolio to manage which is in the range of \$3.0 million.⁴

Agrocapital is positioning itself for the long-term, and recognizes the need to become self sufficient, both in terms of covering operating costs as well as accessing financial markets for funds. However, even under the best of conditions, developing alternative sources of funds—loans from international institutions such as BID and KFW; access to domestic capital markets, including GOB funds; or capturing savings in domestic markets—will require time. We estimate that it will take a minimum of 12-18 months before Agrocapital will be able to effectively tap these funding sources. Thus, if Agrocapital is to continue to grow and position itself to be able to utilize these funds as they become available, it is essential that they find a sufficient pool of loanable funds for lending in 1994.

RECOMMENDATIONS

Agrocapital should:

1. Work closely with USAID to attempt to obtain funds budgeted for the project from DIFEM.
2. Continue negotiations with P.L. 480 in an attempt to obtain the additional portfolio.
3. Continue with its plans to become an Intermediate Credit Institution (ICI), with the long-term goal of becoming a bank.

The consultants believe that this third recommendation, while ambitious, is well within the scope of current management expertise, current and expected capital levels for Agrocapital, and within domestic political realities as well, as long as the Bolivian government has any interest in providing credit and financial services in the rural sector. Our conversations with interested

⁴ As we undertook our evaluation we became aware that there are a series of negotiations underway which might significantly change the actual amount of funding available for Agrocapital during 1994. Our analysis will not presume to comment on any aspects of these negotiations, nor will we attempt to determine the specific degree of funding, or the lack thereof, which might result from specific negotiations.

parties (e.g., DIFEM and SB) indicate that there is strong support for the proposed changes under consideration by Agrocapital. The proposed structure of this project will be described in more detail below.

If this project is undertaken, Agrocapital will need to change its organizational structure and staffing patterns, and will require additional technical assistance. Assistance would be needed in the areas of: savings mobilization, banking treasury functions, asset-liability management, liquidity management, and bank operations. This assistance would require the use of external consultants and it is almost certain that Agrocapital would need to add a person with specialized skills in Treasury operations to the staff. In addition, credit agents will need additional training in basic accounting and financial analysis techniques. Also, staff to handle the savings mobilization function will have to be hired and trained and an effective software package will have to be installed to handle the information processing requirements.

From its current position there are several options available to Agrocapital. The key factor in determining which alternative will be the most viable will be the availability of loanable funds during the period 1/94-6/95. As noted above, Agrocapital has had to curtail lending for the past several months, and absent any additional inflow of funds, will only be able to lend an amount equal to approximately \$1.0 million during 1994.

It is our belief that Agrocapital is, and will continue to be, a viable entity under the alternatives discussed below. Each alternative will present a different set of human resource needs.

In addition, we also assume that Agrocapital will continue to place high priority on its efforts to become an ICI which will mobilize savings in domestic markets in the areas served.

3. Funding Issues for 1994

It is imperative that Agrocapital continue to meet a reasonable part of the borrowing needs within the target region during 1994. Our analysis of relevant project documentation appears to suggest that Agrocapital had every reasonable expectation that it would receive at least \$2.0 million in loanable funds from DIFEM during 1994. This level of funding, when added to resources made available internally from operations, would provide Agrocapital with \$3.0 million to lend during the year, an amount which would provide reasonable coverage.

There are several important factors to consider when dealing with the question of what priority to place on the need to provide additional resources for Agrocapital during 1994. These factors relate to areas where Agrocapital has been successful in instituting changes, and areas where momentum might be lost absent the ability to continue to meet a reasonable level of loan demand in 1994. These factors include:

1. introducing market disciplines into the lending process in target groups which have traditionally had the belief that most "loans" were in reality "donations" by creating an expectation that loans would not be repaid;⁵
2. introducing the discipline of "market" interest rates and use of the concept of "bankable loans" in the credit approval process;
3. demonstrating an ability to collect bad loans, particularly as it relates to the P.L. 480 portfolio, leading to being asked to service additional portfolios as well;
4. creating a new loan portfolio (\$3.2 million) consisting of bankable loans in production, agribusiness and agroindustry, a portfolio which currently has a relatively low level of delinquency;
5. developing a skilled management team and staff to effectively deliver the basic service package defined above;
6. beginning to develop expertise in, and market awareness of, a quasi-investment banking function in the area of agroindustry; and
7. creating a group of very satisfied borrowers. [see A4]⁶

Thus, we have a situation where Agrocapital is poised to grow. Loan agents have been instrumental in creating a sound new loan portfolio. In addition, they have defined a significant number of additional good credits both for new borrowers as well as an expansion of credit to current borrowers, loans which Agrocapital has not been able to fund due to the lack of available resources.

The institution has built "momentum," which, to this moment has not been seriously impaired by the lack of loanable funds. It is our belief, however, that absent the ability to meet a reasonable level of loan demand in 1994 this momentum could be lost. Current borrowers who are making good use of funds already acquired are looking to expand their operations and will require additional loans. In addition, loan agents are receiving borrowing requests on an on-going basis from what appear to be good projects, and can only delay analysis for so long before borrowers begin to get the impression that funds will not be available. Thus, there is the potential for several negative impacts to occur in the relatively near term, most importantly:

1. since availability of credit is one of the most important factors in creating an incentive to repay outstanding balances, a perceived reduction in ability to obtain

⁵. One serious potential risk to the restructuring process has been the populist political promises suggesting that a law would be passed which would forgive the P.L. 480 loans. Recent comments by representatives of the new government appear to significantly reduce the probability that such a law will be passed.

⁶. When Agrocapital first began its lending operations there were numerous complaints from individuals who had their loan applications rejected, and the common complaint was that they were too demanding. It is our belief that the majority of these complaints were politically based. If Agrocapital has had any success, it has come in terms of beginning to impose market-based disciplines on the lending processes within the region. Data in the appendix provide testimonials from satisfied borrowers.

new loans is likely to increase portfolio delinquency in the short-run, and loan charge-offs in the long run;

2. any perceived weakness on the part of Agrocapital is likely to negatively impact the ability to restructure and collect the remaining P.L. 480 portfolio.

We do not believe that these negative outcomes are inevitable if additional funding is not forthcoming in 1994. However, the probability of their occurrence is highly correlated with Agrocapital's ability to meet reasonable credit demands and, therefore, should be expected to increase if Agrocapital's ability to lend is impaired.

Even if Agrocapital receives additional funding, we expect that they will need to continue with their on-going process of evaluating staffing needs based upon their evolving "book of business." This process should continue even though USAID operating subsidies would allow a one-year window before any serious staff reductions would be required. At the moment, the loan portfolio is not of sufficient size to generate a sufficient spread to cover operating expenses without a continued operating subsidy, and is not likely to be able to do so until the loan portfolio reaches the \$18-20 million range if we include an imputed 10 percent cost of capital; or until it reaches the \$10-12 range on a straight accounting basis.

If additional funding is not forthcoming, Agrocapital will need to immediately begin to look at methods to reduce costs, particularly in the area of staffing. As noted above, we believe the lack of ability to meet loan demand would increase the probability of higher loan delinquency and hurt current efforts to restructure and collect P.L. 480 loans. In addition, it would send an apparent political message that the GOB, particularly through DIFEM, did not have strong interest in supporting lending in the agricultural sector.

In addition, this lack of funding would increase the pressure on Agrocapital to move even more rapidly on its ICI application and, in our opinion, would cause them to lose negotiating flexibility with the Superintendent of Banks as well as eliminate the luxury of allowing them to develop a well-structured savings mobilization program prior to moving toward full implementation of such a program.

C. ANALYSIS OF THE P.L. 480 PORTFOLIO

1. Initial Conditions

The core base for capitalization of Agrocapital is derived from the loan portfolio P.L. 480 provided to the institution in the form of a donation. Loans from this portfolio were set up as *Cuentas de Orden* off the books of Agrocapital, with the understanding that, as funds were collected, the repayments would serve as a source of funds for new lending with the offsetting

balance sheet transaction being an addition to institutional capital.

When Agrocapital received this portfolio it was in arrears for all the reasons one might envision, with problems associated with older loans being of greater magnitude than those associated loans granted more recently. Faced with an adverse political climate which required the loans to be restructured in a form which mandated that they be converted from loans denominated in dollars to loans denominated in Bolivianos carrying a 13 percent interest rate, Agrocapital saw an immediate reduction in the market value of the transaction⁷.

In their early attempts to collect and restructure this portfolio, Agrocapital met strong political resistance, particularly in the Chapare. The nature and degree of problems experienced in dealing with his portfolio during 1992 may be summarized, in a low-key fashion, from material found in the fourth quarter 1992 report by Agrocapital to USAID, to wit:

"In April the regularization of P.L. 480 loans was announced, the Program Implementation was issued June 10 and the interest rate defined 30 June. Program details were initially prepared in July but program implementation has been slow. One requirement is that growers comply with their coca eradication plans. DIRECO provided partial lists of farmers in compliance in August, September and November. Although various problems were detected in these lists, regularization efforts began on some cases in October. Several problems developed. First, data processing problems surfaced slowing implementation. Second, detailed regularization guidelines asked farmers to pay interest owed to date (in Bolivianos) but the cyclical nature of farm income made this difficult in the short term. Third, some farmers showed little interest in regularization, hoping for a condemnation of their obligations.

With complete DIRECO lists provided 1 December, regularization efforts began in earnest. But so few borrowers were able to make interest payments to date in the time frame desired to complete the process of regularization, it was decided to revise the guidelines in December and begin implementation in January 1993."

There are two additional factors which also appear to have had a negative impact on Agrocapital's ability to regularize the portfolio. First, the Agrocapital report for the third quarter of 1992 indicates that the regularization process required personal visits with each farmer to prepare and write new farm finance plans, with Agrocapital credit agents preparing these as part of their regular duties. [A5] This splitting of duties did not allow for a total focus on the regularization activities, and created also a negative image for Agrocapital in its pursuit of its primary business function of loan granting as well. Second, over time it became apparent that

⁷ The impact of this requirement on market value is discussed in section D.8 of this report.

many farmers might be willing to repay their loans to the degree they would be able to obtain additional financing—something which for many was unrealistic given their financial circumstances, and became increasingly difficult as loanable funds, in general became scarce.

2. 1993 Outcome and 1994 Projections

Agrocapital has made significant headway in collecting and restructuring the P.L. 480 portfolio in a difficult political environment. Even with a less than auspicious start, by the end of 1993 they had collected \$345,305, and had increased collections to an average of \$14,541 per month. The institution's goals called for the collections to rise to \$33,557 per month during 1994.[A6]

Restructuring efforts continued to move slowly until the fourth quarter of 1993, with a total of \$542,875 from the \$5.2 million portfolio being restructured during the year. One factor leading to the increased pace of activity was the fact that Agrocapital changed its approach toward collecting P.L. 480 loans, separating the P.L. 480 collection function from other Agrocapital credit activities and placing the individual who is collecting the portfolio on commission. Agrocapital's 1994 plan calls for at least \$1,000,000 in P.L. 480 loans to be restructured during the year.

In our opinion, 1994 will be the key year for the restructuring process. Loans that have not been restructured by the end of the year are unlikely to generate significant returns. For this reason we are recommending that Agrocapital place additional emphasis on collection activities during the year. To facilitate collection activities, we recommend that Agrocapital create an Asset Recuperation Group which would focus directly on this activity.⁸ The individual heading this activity would report directly to the General Manager and would closely coordinate activities with the Credit and Operations departments.(see A7) This change should allow Agrocapital to exceed its goal of collecting \$33,557 per month from the portfolio as well as restructure in excess of their planned \$1,000,000 of the portfolio during the year.

There is one final issue that must be addressed. With separation of the P.L. 480 collection activities there is an increased probability that people engaged in collections and the credit agents will be dealing with similar groups of individuals. This indicates that there is a need for increased coordination between these two groups so that Agrocapital can present a united front to borrowers.

3. Comparison of the P.L. 480 Portfolio With the New Loan Portfolio

Data found in A8 indicate that there are significant differences between the P.L. 480 portfolio

⁸ This function would be temporary in nature. It is our opinion that, in all likelihood, the Asset Recuperation Group could be disbanded by mid-1995 with collections being reincorporated into the credit function.

and the new Agrocapital portfolio. Additionally, we were able to see shifts in lending patterns for Agrocapital when comparing activity in 1992 to that in 1993. Following is a summary of the analysis comparing the P.L.-480 figures from the period 11-28-88 to 12-31-93 with those for and Agrocapital for 1992 and 1993. Key elements of the analysis include:

1. Since 1992, Agrocapital became more selective in financing projects as well as of the allocation of funds available. Field agents presently require more complete financial information from the potential borrowers to generate a more in depth financial analysis and evaluation.
2. Agrocapital gradually required increased borrower participation in project financing. Data for P.L. 480 loans indicate that they provided 58% of credit requirements in the Chapare and 68% in *Valles Altos*. Comparable figures for Agrocapital in 1992 and 1993 respectively were 44% and 26% in the Chapare and 62% and 51% in *Valles Altos*.
3. There was a change in the composition of products financed in the three key categories of agriculture, livestock and machinery and equipment. Key shifts in terms of products financed in agriculture were as follows:

Chapare - (P.L. 480) coffee, macadamia, citrus
 (Agro '92) papaya, pineapple, citrus
 (Agro '93) papaya, pineapple, citrus
 AHV - (P.L. 480) chirimoya, peaches, garlic
 (Agro '92) potatoes, onions, peaches
 (Agro '93) peas, garlic, apples

In addition, the demonstrated shift in lending between the three periods was:

Loan Type	P.L. 480	Agro '92	Agro '93
	(Chapare/Valles Altos)	(Chapare/Valles Altos)	(Chapare/Valles Altos)
1. Agriculture	59% / 50%	51% / 21%	40% / 21%
2. Livestock	28% / 22%	15% / 18%	6% / 20%
3. Machinery, Equip, Inf.	13% / 28%	34% / 61%	54% / 59%

4. Micro-enterprise loans have been granted to very small farmers who have never received credit or technical assistance from a financial institution or government body. At present, this type of loan represents approximately one percent of the loans granted in the Chapare, and given insufficient resources, it is likely to remain a low priority item.
5. There have been a limited number of small and medium sized loans granted

directly to women on a personal basis who engage in agriculture, commercialization or agroindustry. Our information indicates (see A9) that there were 18 loans granted to women with an aggregate balance of \$105,400.⁹ Since women are co-signers in most of the loans we believe this number significantly understates the role of women in credit granting in the Agrocapital portfolio.

6. Agrocapital becomes very conscious of profitability analysis on the majority of its loans.
7. Credit allocation has moved strongly in the direction of agroindustry designed to process raw materials produced in the serving area and to increase value-added production for the local markets, and sometimes for exports. Agrocapital disbursed \$138,300 in agroindustry loans in 1992 and an additional \$712,339 during 1993.

In general, Agrocapital has moved toward making credit-worthy loans which have provided positive social and economic benefits in the Cochabamba-Santa Cruz areas. The majority of borrowers are small farm producers who are attempting to become more productive and become integrated into the market economy.

D. ANALYSIS OF AGROCAPITAL'S PRODUCTS, SERVICES AND CREDIT GRANTING PROCEDURES

Agrocapital has a well structured credit granting process, designed to introduce market discipline into their credit decisions. Our analysis has uncovered several areas where there are minor problems which must be resolved, particularly in light of Agrocapital's desire to pursue ICI/bank status.¹⁰ We will discuss the various aspects of the credit granting process in turn.

1. Loan Approval

Credit agents generally take credit applications for production loans and a portion of business loans, with agribusiness loans for larger amounts and agroindustry loans being handled by management.

⁹ This figure does not include one agroindustry loan made to a woman for \$55,000.

¹⁰ We recognize that it will be difficult to obtain all the needed information from small producers and to some degree from small businessmen. This difficulty does not, however, eliminate the requirements imposed by the SB. Therefore, it will be important that Agrocapital credit agents receive training which will allow them, at a minimum, to provide reasonable estimates of the data required. These data will also be important as part of the process of developing baseline figures which could be used to better measure project impacts in the future.

We analyzed loan documents for loans totaling \$1.6 million dollars, representing approximately 50 percent of the outstanding new loan portfolio, including an analysis of all past-due loans. We have also reviewed Agrocapital's credit limit policy and find that the limits for the various individuals covered by the policy are reasonable and prudent. (see A7)

Based upon our analysis we would make the following suggestions with respect to the process of preparing loans for approval:

CREDIT PRESENTATIONS

Presently Agrocapital has a "Manual de Politicas y Procedimientos" for the financing of agroindustrial projects and this has a list of several aspects to be considered in the presentation. Although this list is complete, it should be rearranged to meet international criteria for a formal credit presentation. The proposed order for a credit presentation is as follows:

1. Cover page with the skeletal structure of the financing recommended as well as the approval requested.
2. Specific details of the lines of credit or specific transactions being proposed. They are to include: amount, purpose, tenor, maturity, sources of repayment, terms and conditions, and comments.
3. Technical aspects related to each line or transaction.
4. The company. It should include: History, changes on its legal form, principal ownership, management, quality of management, and experience.
5. Financial analysis of the last 2 or 3 last years of the company as well as financial information related to the projects being presented for approval.
6. Industry and market analysis for the company's products.
7. Details and evaluation of the collateral and guarantees offered for the operation.
8. Recommendations for approval. It should consider the positive and the negative aspects of the transaction and risks involved .

FINANCIAL INFORMATION

1. Many files do not have all necessary financial information such as balance sheets, P&L, and personal financial statements. This information must be in files to comply with credit

requirements as well as with regulations imposed by the Superintendency of Banks.

2. "What if" (*analisis de sensibilidad*) projections used for term loans should consider situations of break even point, optimistic and pessimistic scenarios.
3. Credit operations granted to companies of limited responsibility as a norm should require the personal guarantee of its shareholders or subordination of indebtedness if necessary.

LEGAL INFORMATION

1. Photocopies of personal identification of borrowers/guarantors as well as other legal information are missing in the respective legal files. Agents and credit officers should comply with deficiencies observed by the internal legal counsel.
2. Originals of insurance policies endorsed in favor of Agrocapital should be kept in the legal files. Legal opinion on the existence and adequacy of the policy should be issued.

FINANCIAL ANALYSIS

1. Most of the cash flow projections on file are "gross cash flows" in which profit, depreciation, and amortization are considered. Loans over \$ 20,000 should consider using the concept of "net cash flows" in which sources and uses of funds from operations, investments, and finance are contemplated.
2. In many credit presentations, agents recommending the operation place special emphasis on the technical aspect of the transaction rather than on the credit worthiness of the operation. Since Agrocapital is moving to become a larger financial intermediary or bank, the credit and commercial aspects of the transaction should be the primary focus of their presentation.

2. Loan Rejection

Data found in A9 indicate that credit agents received 685 credit applications during 1993. The figures show that 53 percent of the applications were rejected, with another six percent of the applications withdrawn by clients before completing the formal application process. Management data show that 70 percent of the rejected applications did not represent bankable credits and the remaining 30 percent were rejected because the applicant had insufficient funds to cover their required contribution to the project. These data represent further evidence that Agrocapital has adopted prudent lending policies. These figures tend to belie common complaints that Agrocapital's lending policies are too restrictive, complaints often voiced by potential borrowers who have been unable or unwilling to meet market based criteria.

The loan approval process described above has created a situation whereby credit agents may provide a significant filter to the credit granting process. Being generally aware of policies, et.al., they are in a position to have reasonable knowledge of the probability that a particular loan will be approved. Therefore, it is likely that a significant number of loan applications might be "rejected" before ever becoming part of the official approval process. Thus, it is likely that official loan rejection rates noted above will somewhat understate the true degree to which various types of loans are being rejected.

Evidence suggests that during their first year of operation Agrocapital had a very high rejection rate, a fact that might well have contributed to early political problems. While specific data are not available, it appears that the loan rejection rate was realistic and necessary as:

- 1) borrowers who had been turned down elsewhere came to the new institution to "shop" their loan one more time in an attempt to obtain an approval;
- 2) other borrowers did not believe (or accept) the new institution would not do "business as usual" and make loans in a political rather than businesslike fashion; and
- 3) many borrowers simply did not have the information necessary to complete the application process, or simply were not credit-worthy.

3. Past-due Loans and Allowance for Loan Losses

We undertook a careful analysis of the past-due loan portfolio. As part of our analysis we reviewed the new Bolivian law (Circular SB/182/93) which was issued in November 1993. This new law adopted a classification system similar to that in use in the United States for classifying past due loans. The major difference between the two systems is that in Bolivia a loan is deemed to be past due only when an installment of principal is due and not paid, whereas under the American interpretation a loan is past due when an installment of either principal or interest is due and not paid. We have compiled information on past due loans using both methods.

Data received upon arrival indicated that Agrocapital had a delinquency rate of less than one percent on their new loan portfolio. This number appeared unrealistically low, even given the relatively short life of the portfolio. Further discussion indicated that, as is common in Latin America, only the portion of loan (principle and/or interest) that was past due was counted as being delinquent. Additional discussions indicated that Agrocapital was in the process of changing their method of calculating delinquency to incorporate the new SB classification system.

We analyzed the past due portfolio using both the system in use in the United States as well as the slightly less restrictive system recently promulgated by the Superintendent of Banks in Bolivia. The data indicates that the earlier estimate was too low and that the correct value for

past due loans is 10.89 percent using the U.S. system and 8.36 percent using the Bolivian system. A further breakdown indicates that only two percent of past due loans are past due for more than 180 days; an additional 16 percent are delinquent 91-180 days; and 31 percent delinquent 31-90 days. The remaining 51 percent of this portfolio is past due less than 30 days. [A10]

The classification system for past due loans is an important element in methodology used to help determine the needed level of an allowance for loan losses. GAAP suggests that the value of an asset found in the balance sheet should reflect its probable market value. The actual amount in loans outstanding does not reflect such a value, and therefore needs to be adjusted by an amount equal to an estimate of the amount of the loan portfolio that could be expected to be charged off. This amount can be determined either by a careful analysis of the loans in the portfolio, as would be the case for Agrocapital at this point, or based upon historical averages as data can be developed over time. Once the amount is determined, it becomes a contra-account against loans outstanding (allowance for loan losses) In this instance the account would be created by a charge against institutional capital. Over the long run any changes in this account would represent a charge (i.e., an expense) against the earnings of the current period.

Our review of all past due loans in the Agrocapital portfolio has determined that there is a need to create an allowance account for these loans in the amount of \$ 56,681. The classification of the loans under the American system is compatible with the present system implemented in Bolivia as follows:

<u>American System</u>	<u>Reserves</u>	<u>Bolivian System</u>
Regular Loans	0	<i>Creditos Normales</i>
OLEM	0	<i>Creditos con Problemas Potenciales</i>
Substandard	10%	<i>Creditos Deficientes</i>
Doubtful	50%	<i>Creditos Dudosos</i>
Loss	100%	<i>Creditos Perdidos</i>

Following this parallel system for classification and reserves, the \$ 56,681 is distributed for the following regions and purposes:

Chapare	\$ 47,681	equivalent to 84%
Micro-loans	200	" " 0%
Valles Altos	8,800	" " 16%
Agroindustry		" " 0%

Our review of the loan portfolio also uncovered several loans which, while currently not past due, we believe deserve special management attention as potential future problems. Information

about the loans which would be included on this "watch list" was provided to Agrocapital management for their consideration.

One additional factor should be considered with respect to loan collections. Agrocapital has made good use of data published in the country which represents a form of credit reporting bureau, listing individuals who have not paid their debts to various institutions, or have a commercial legal action in the judicial system.¹¹ We believe it is important for Agrocapital to report information related to their borrowers to this agency. However, there is another local practice, i.e., printing the names of individuals with bad loans in the newspaper. This, it appears, represents an attempt to shame borrowers into repaying their debts. We do not believe that shame represents a reasonable way to approach borrowers, and most certainly is not the way to build long-term customer relationships.¹² The only manner in which this form of collection practice might represent a reasonable approach is the degree to which it is required as part of an attempt to collect loans through the legal system.

4. Allowance for Loan Losses and the P.L. 480 Loan Portfolio

Use of this allowance for loan losses contra-account could be applied judiciously to the outstanding P.L. 480 loan balances. Currently these loans are held in a donation account (a memo account or *Cuentas de Orden*), with funds credited to capital when payments are received. At a minimum, the method of loan classification analysis described above could be modified so that it could be applied to all P.L.480 loans as they are restructured. This would allow some portion of these loans to be classified and added to the loan portfolio, with an appropriate offsetting addition to the allowance for loan losses. Computed correctly, this method would allow Agrocapital to add immediately to institutional capital an amount equal to the estimated collectible portion of the loan. We propose that Agrocapital apply a very stringent classification policy to these loans if they desire to move in this direction.¹³

5. Information Management

The management information system currently being used by Agrocapital is marginally adequate for its needs. At present they have been unable to find an integrated software package which will

¹¹. In accordance with Circular SB/182/93 of November 1993 issued by the Superintendent of Banks and Financial Institutions, a combined list of all debtors and guarantors who are in default in the financial system will be made available on a monthly basis.

¹². [10,p.14] "For a credit program to be successful, it is necessary to develop a long-term relationship between credit-worthy borrowers and a financial institution ... based upon a sound commercial basis." To this we would add the goal of treating customers with dignity in all their relationships with the institution.

¹³. We believe that the original loan loss allowance should equal at least 50 percent of the outstanding restructured loan balance. The amount of the allowance could be reduced as the loan became "seasoned."

serve the entire needs of the organization. The operations department is capable of obtaining the necessary data from the current system, however, only with much time and effort. As Agrocapital moves to undertake deposit gathering activities their MIS and software needs will expand. We believe that integrated software packages are available in the marketplace and that Agrocapital management must expand their efforts to find these programs, perhaps working with in coordination with Eduardo Velarde of DAI.

6. FDA/FIC Incentive Funds

Agrocapital has provided a service to the CORDEP project by being an intermediary for distribution of FDA funds. This segment of the project was designed to:

assist coca eradication farmers to enter into alternative production activities without becoming indebted for the total cost of necessary inputs; and to partially alleviate the risk faced by business persons entering into or expanding activities in the commercialization of alternative products from the Chapare. [11,#4,p.5]

Agrocapital's role in the FDA process at its inception was to:

- 1) create a group of suppliers who would be approved to provide inputs to farmers who had received coupons from DIRECO/IBTA after compliance with coca eradication requirements);
- 2) pay the supplier [upon receipt of the coupon and an attached voucher] pay the supplier from funds provided by DIFEM; and
- 3) help control funds by providing suppliers with weekly lists containing the names of farmers who had received coupons, and refusing to reimburse for coupons which did not match the appropriate date.

While this structural process may have been deemed necessary, it represented a bureaucratic dream (nightmare?) that would do justice to requirements of welfare programs in the United State in the early 1960s. While the process has been rationalized to some degree over time, it is our belief that it would be more efficient to fold FDA payments into those made as part of the basic coca eradication program. Whatever the outcome in this area, Agrocapital should make every effort to have the administrative functions of the FDA program transferred to an alternative institution.

In addition, Agrocapital should expect to receive repayment for its Accounts receivable from DIFEM in the amount of approximately \$700,000 before making any more payments to suppliers.

7. Production Impact

Data gathered by Agrocapital's credit agents does not readily lend itself to an evaluation relative to the project's impact on borrower productivity (and, of course, the question becomes increasingly complex when we attempt to evaluate the impact of agribusiness and agro-industry loans). The cash flow projections indicate the expected output, and, of course, include the estimated impact of inputs such as water and fertilizer. However, there is no base figure against which to compare these numbers. Our anecdotal evidence, however, suggests that certain projects, most specifically the irrigation projects, have had a dramatic impact on productivity - moving the recipients from a position of uncertainty, to one where they are generally assured of having a good crop. Other borrowers have reported significant increases in output with the use of fertilizer, and increased milk production in response to better feeding patterns. Borrowers have been specific in their commendation of the help they received from the credit agents with respect to the suggestions for enhancing productivity.

Lack of specific data makes estimating the impact of the project on household income even more problematic. The credit agent reports, as noted earlier, generally do not contain good data relating to household income. Again, anecdotal evidence from borrowers suggests that having access to loans has made household income more stable (particularly when compared to income earned previously from coca production) and created an increased peace of mind. Inferential reasoning suggests that increased productivity, and a stated increased access to markets, have contributed to both an increase in household income and increased stability of that income.

Analysis of loan documents indicates that at the time the borrowers received credit from Agrocapital, the vast majority of borrowers, except for those receiving large agro-industry loans, showed no outstanding debt in formal credit markets. Again, talking with borrowers, we find that the majority of them indicated that they had no previous access to credit, or that their previous access had been for amounts which were insufficient to allow them to undertake the kind of projects allowed by access to credit from Agrocapital. If a more precise analysis of this question is desired, we suggest that Agrocapital work with USAID/B to engage the services of individuals who have worked in the credit sector of Bolivian banks to analyze a cross-section of Agrocapital loans to determine which of them, if any, would have been likely to have been made by banks in the country.

It is clear that there is a lack of baseline data against which to measure project impacts. We believe that there are several methods which could be used to overcome this problem for future project evaluation. First, Agrocapital should begin to develop case studies for several of their agro-industry projects. These case studies can be used to estimate the impact of the loans on aggregate employment (including that associated with production loans related to the industry as well), export earnings, and income within the region. Second, data estimates provided by the credit agents, while not perfect, will serve to provide baseline information on borrower output

and income, information which can be periodically updated to provide estimates for agribusiness and producer loans with respect to impact on productivity and income.

8. Interest Rates

Issues relating to loan interest rates have been important to Agrocapital since its inception. The first issue arose relative to the \$5.2 million P.L. 480 portfolio which was received on June, 10, 1992. These loans had been dollar denominated loans, with interest payable in dollars. In negotiations with the Bolivian government, several methods for restructuring the loans were discussed, and one outcome called for loans to be converted to Bolivianos, with the interest rate also to be denominated in Bolivianos at a 13 percent rate. This factor alone had a significant impact on the value of the P.L. 480 portfolio, reducing the dollar value of principal and interest payments which might be expected over time in the range of 10-38 percent for loans of one to twelve years maturity.

As Agrocapital began lending for their own portfolio, they proposed a 16 percent loan rate, i.e., a "market rate" as defined by the board of directors. This rate was challenged by the Ministry of Agriculture who declared it to be too high. The resulting compromise left interest rates at 13 percent for the Chapare and at 16 percent for the High Valleys and agribusiness loans. At present, the interest rate is the same for loans of all maturities.

As the institution continues to evolve, it will be necessary to develop a more formal interest rate policy to protect its equity, to protect against a change in either the cost of savings or borrowed funds, and/or to allow the institution to maintain profitability to continue to accumulate reserves.¹⁴ In terms of basic finance, the interest rate charged is related to the following formula:

$$\text{nominal } i = \text{real } i + \text{inflation premium} + \text{default premium} + \text{exchange risk premium}$$

It is clear that current interest rate determination incorporates some portion of this analysis, however, at the same time it will be necessary to:

- a) enhance the loan analysis such that borrowers (in broad classes) may be charged different rates relating to the relative default risk associated with their loans;
- b) have an interest rate structure related to maturity in order to more effectively deal with inflation risk;
- c) enforce loan contract provisions which allow for interest rates to be varied during the life of the loan as [allowed by law and the market]; and
- d) develop coordination between the Treasury function and the credit function,

¹⁴ The fact that Agrocapital is a not-for-profit foundation does not imply that they should operate in a manner inconsistent with attaining long-term viability. Attaining long-term viability requires developing the necessary and appropriate capital and reserve structure. This, of course, requires that the institution has positive operating results, i.e., profitability.

recognizing the key relationship between loan rates and the underlying cost of funds, recognizing the importance of generating a surplus to add to institutional capital.

The use of dollar denominated loans significantly reduces the potential exchange rate risk faced by the institution. We must recognize, however, that using either maintenance of value or variable interest rates as defined in item c) above, involves shifting rather than eliminating risk. The various risks are shifted from the institution to the borrower. Under normal economic conditions, this generally will not cause serious problems. However, during periods of relative economic distress, particularly when the borrowers themselves are not fully insulated from these risks, there is a significant increase in the probability of default by borrowers. This risk generally has not been factored into the earlier loan analysis and, therefore, into determination of the appropriate interest rate to charge for the loan or the level of reserves necessary to fund the risk.

E. PROJECT MANAGEMENT AND COORDINATION

1. Coordination

Evidence suggests that Agrocapital has received strong positive support from both USAID/B and ACDI. Early support from USAID/B was instrumental in helping Agrocapital overcome strong political resistance from borrowers, *sindicatos*, and certain agencies of GOB as they began to impose their new lending disciplines in the marketplace. Current USAID/B support for Agrocapital's attempts to obtain the maximum amount of loanable funds possible from DIFEM during 1994 will also be critical.

As Agrocapital has evolved, particularly in terms of its investment banking operations, it has found itself in a position where it has been acting almost "without portfolio" in certain negotiations. To the degree that Agrocapital is going to continue in this line of business, it will be important that Agrocapital, USAID/B, P.L. 480, et.al., create a process to formalize procedures so that investment opportunities can be handled and decisions reached in a timely and coordinated fashion.

Evidence further suggests that there has been a reasonable level of general coordination between Agrocapital and other parties to CORDEP. Absent the early political problems with PDAR and DIFEM, problems which appear to have been resolved, underlying issues seem to have been handled with no more trouble than one might expect in an operation of this size. Each of the participating agencies has its own agenda relating to specific project components, and since these agendas are not all the same, at times there are conflicts which must be resolved.

It is not at all clear, however, that there has been the desired overall level of general coordination between project components - production, marketing, credit, transportation - that would allow Agrocapital to achieve an optimum result. This problem with macro-coordination is not unexpected given the nature and magnitude of CORDEP. While Agrocapital's strategic planning process should make the institution cognizant of problems in this area, we must recognize:

- a) the lack of a sufficient and consistent pool of loanable funds does not allow Agrocapital to fund all desired and/or necessary projects in a coordinated timeline;
- b) not all project components, most of which are the responsibility of other program participants, have been funded and/or completed as envisioned; and
- c) large scale projects with multiple participants generally do not lend themselves to an idealized implementation schedule.

Our evidence suggests that Agrocapital's organizational structure has not been a significant impediment to operations and, more important, has evolved over time to fit the changing needs of the institution. Project team members seem well aware of their duties, and generally have received appropriate levels of training. Given the nature of our suggested changes in organizational structure, designed to allow Agrocapital to better achieve its goals for 1994 and beyond, we have developed a proposed organization chart which may be found in A7.

2. Evaluation of Reports

We have reviewed the quarterly reports provided by ACDI and Agrocapital to USAID/B and to P.L. 480 for the period IV'91-IV'93. These reports appear to be complete and we assume that they provide the information required by the interested parties. The reports provide a good summary of information with respect to the various types of loans granted during the preceding quarter as well as for the project to date. In addition, there was a summary of activity relating to the series of problems associated with restructuring and collecting the P.L. 480 portfolio. The reports also discussed rationale for any restructuring of staff and evolving strategy for the organization. A set of selected information from these reports which was specifically relevant to our analysis is found in A5.

In addition, we reviewed the audited financial statements for December 31, 1992 and preliminary figures for December 31, 1993. The data indicate that Agrocapital has operated well within budget parameters, but, as anticipated, has not yet attained self-sufficiency. The organization received a clean audit for 1992 and we have no reason to believe that the outcome will be any different when the 1993 audit is completed.

One minor concern relates to Agrocapital's desire to comply with the SB requirements for an

ICI. They have been unable to find an integrated software package that would handle all necessary financial information. The existing program is being rewritten internally, sometimes resulting in a situation whereby accounting information is available on a less than timely basis. Again, this is a problem without an easy solution, but one which will continue to require management attention until it is resolved.

F. RECOMMENDED STRATEGY FOR FUTURE DIRECTION FOR AGROCAPITAL

1. Long-Run Strategy

In the long-run the only viable strategy for Agrocapital is to be positioned in a manner which would allow them to be able to capture savings in domestic markets through a program of savings mobilization. Evidence in many countries suggests that individuals are responsive to institutions which demonstrate financial strength and pay positive real interest rates for funds. It is certain that, in the long-run, Agrocapital cannot (and should not) rely on obtaining funds in the manner in which they have been provided during its first two years of operation (and, at the inception of the project were budgeted for the third year as well). External funding and funds from various agencies of GOB may well continue to be important as sources of funds for certain relatively larger size investment projects or to complement coca eradication programs; however, on-going lending activities will need to be funded from domestic sources, and from non-donor sources to free Agrocapital from being driven by the agenda of donor organizations.

At present, Agrocapital is chartered as a foundation, a business structure which provides both strengths and weaknesses. The key strength for Agrocapital has been in terms of its flexibility in the lending area, a flexibility which has come from being relatively free from compliance with many of the regulations placed on other financial institutions in the country. At the early stages of the institutions' operation this has been an important factor which has allowed Agrocapital to arrive at its current position.¹⁵

The key weakness lies in the fact that under banking laws the powers of a foundation in the area of savings mobilization are unclear. The SB is currently writing regulations to define the powers of ICIs. At this point it is unclear what form those regulations will take. However, during our visit with Fernando Paz B., Intendente of Banks, he indicated that he could see no reason why Agrocapital could not obtain authorization to become an ICI, and that as an ICI they would be allowed to offer basic savings accounts and bid for funds from public institutions. He also indicated that ICI's most probably would not be allowed to offer certificates of deposit, and most

¹⁵ The new Banking Law will dramatically change the operating rules for foundations as regulations are promulgated. This fact, coupled with Agrocapital's move to obtain an ICI charter will bring them directly into the regulatory mainstream.

certainly would not be allowed to offer other services such as checking accounts.

This suggests that Agrocapital's current strategy appears sound, i.e., make every effort to comply with banking laws and regulations with the goal of becoming an ICI; then immediately seeks to be allowed to mobilize savings accounts; and ultimately become a bank serving the needs of the agrisector, a niche currently unserved by other banks in the country.

While this strategy is a reasonable one, it is not one which will be easy to achieve. We believe that the process will require 12-18 months at a minimum, as well as the political support of USAID/B and other participants in the CORDEP project to overcome any potential resistance from the banking community and an apparent low level of interest in this type of activity on the part of the Bolivian government.

2. Timeline for Implementation

A reasonable timeline for the implementation of this strategy might be as follows:

- 1) Agrocapital has already made a preliminary application to the Superintendency of Banks for permission to operate as an ICI. There will be a 3-6 month period while they continue to bring their procedures and policies into compliance with banking law and regulation, and undergo the necessary examinations. As this process continues they will, at the appropriate time, begin the process of seeking approval to offer savings instruments.
- 2) as soon as there appears to be any chance that they will be allowed to offer savings instruments, Agrocapital will have to begin to develop a Treasury function within the organization to manage operations and the broad parameters associated with financial management of a financial institution, including: savings mobilization, liquidity management, asset-liability management, loan pricing, and investment management. This, of course, will require a significant level of technical assistance as well as a change in organizational structure designed to accommodate this new function. Agrocapital will also have to hire and train the staff who will work in the branch offices and who will be directly involved in the savings mobilization efforts. This portion of the evolutionary process should take an additional 6-9 months, with the possibility of some overlap with changes occurring in item 1).
- 3) The final phase of this process will see Agrocapital moving to obtain a banking charter. It is not clear at this time whether the best strategy in this regard would be to attempt to obtain a charter as a national bank, or whether it would be better to attempt to obtain charters for two departmental banks in the departments of

Cochabamba and Santa Cruz. At the same time, given current activity by Agrocapital in the areas of "investment banking" and joint ventures, it appears that the most effective strategy would require that the foundation structure be maintained, first as a major shareholder in the bank, and second, to provide flexibility in meeting the needs of various target groups within the region as well as being able to deal with the broadest range of potential outside investors. This would separate the risk pools and, to the greatest extent possible, should allow the more risky operations to be funded through the foundation, with funds provided by international agencies for purposes which fit directly with Agrocapital's desired "book of business."

A key factor which will determine the degree to which Agrocapital will be successful in its attempts to capture savings will be the public perception of its financial strength and willingness to provide loans within the target area. This second factor will be enhanced to the degree that Agrocapital is able to obtain all or a portion of the budgeted level of funding during the phase-in period.

The underlying capital base of a financial intermediary, coupled with the strength of its asset portfolio, provides a "guarantee" to depositors that they will be able to obtain their funds according to the terms and conditions associated with their accounts. As a new institution, however, it is very likely that Agrocapital will meet early resistance in their attempts to capture funds. We believe that Agrocapital should study the possibility of creating some form of "deposit guarantee fund" to create a marketing advantage vis-a-vis other financial intermediaries, and provide a strong incentive for customers to place their savings with Agrocapital.¹⁶

Throughout all of the above, it must be recognized that providing an expanded set of financial services is potentially very expensive, and subject to significant economies of scale. Agrocapital will have to be committed to cost effective operations, and will need to look very closely before expanding services beyond the basic savings/deposit and lending functions. At all times, the institution must avoid the temptation to expand services beyond its level of technical expertise and financial capabilities as well as the underlying technology of the financial system in the country.

3. Word of Caution

At this point it is necessary to inject a word of caution. The range of potential alternatives open

¹⁶ We believe that Agrocapital should study three distinct models developed in credit union projects in Costa Rica, Guatemala, and Honduras, as well as the work being done with FENACRE in Bolivia. The Costa Rican model is most likely to provide relevant information given the problems faced by Agrocapital. Our preliminary rough estimate suggests that a guarantee fund in the range of \$250,000 - 500,000 invested in U.S. Treasury zero-coupon securities with an average maturity of 7-10 years could be conservatively leveraged 10:1 and provide a reasonable guarantee for a deposit base in the range of \$4-8 million.

to Agrocapital at this moment is relatively unlimited. There is little, if any, competition in major target areas served by Agrocapital. We see the current list of potential investment and/or joint venture projects [A12], with the promise of additional projects to be added to the list. Agrocapital is being offered new loan portfolios to manage, both for fee income as well as the possibility of increasing institutional capital, and they are likely to be offered the opportunity to bid on loan packages being created out of the old Banco Agricola portfolio. Our meetings with DIFEM contained the hint that it might be appropriate for Agrocapital to expand its geographic range of operations¹⁷, an idea also inherent in its solicitation of funds from BID. In addition, we see the important management strategy designed to secure a bank charter within two years.

All of these projects are important and potentially appropriate functions for Agrocapital. However, even though Agrocapital has created a highly qualified management team, management time is limited and can only be spread so far, both in terms of the scope and magnitude of work. Thus, it is now time for Agrocapital management to pull back and take a close look at institutional priorities and develop a strategic plan for the organization that is consistent with institutional mission, management expertise, and availability of capital and human resources. This plan should seek to take advantage of synergies between various institutional activities. There is a fine line between expanding services to meet known and/or perceived customer needs and overextending management reach. Also, there is a very seductive character associated with donated funds that often makes it easier to focus on donor priorities rather than develop and focus on institutional priorities.

4. Short-Run Strategy

The most important purpose of the short-term strategy is to allow Agrocapital to meet a reasonable level of potential loan demand in the target areas, and to position the institution to be able to achieve the long-term strategy described above. Agrocapital is in the difficult position of being in a dependency relationship vis-a-vis external funds providers until their long-term strategy becomes effective.

To achieve success in the short-run, Agrocapital must aggressively pursue additional sources of loanable funds for 1994 to augment the amount of funds which would be available from repayments from the current portfolio and the P.L. 480 portfolio. It is our opinion that the ability to grant loans in the \$3.0+ million range in 1994 would allow Agrocapital to continue building the momentum developed in early 1993. Loans granted in the \$2.0-3.0 million range should allow the institution to maintain the minimum presence in the market necessary to allow Agrocapital to have a reasonable probability to achieve the long-term strategy defined above. To the degree that the ability to lend falls below this level, the ability to achieve the desired long-

¹⁷ [1.p.1] Original project documentation suggests, "The project's geographic focus is the Department of Cochabamba, although contiguous areas of other departments (Santa Cruz, Potosí and Chuquisaca) may eventually be included."

term outcome becomes more problematic.

Given that there are limited resources available relative to potential loan demand, Agrocapital must also pay attention to defining a method for allocating available funds. We believe that it would be appropriate, in the near term, to focus on agro-industry and agribusiness loans, with any emphasis on production loans being tied to loans which relate specifically to meeting the production needs required to successfully implement agrobusiness and agro-industry projects. We believe that there is a significant demand for production loans in the region, however, there are four important points which we believe speak to our priorities:

- 1) to make production loans successful in the long run the producer needs to have a viable market for their expanded output, this market being developed by an expanded level of agribusiness and agro-industry activity;
- 2) small production loans are uneconomical at the current level of activity, and the costs associated with concentrating lending in this activity would significantly reduce Agrocapital's ability to attain a position of self-sufficiency;
- 3) until there is a more dramatic shift in attitude among borrowers in the Chapare region indicating a "buy-in" to Agrocapital's market driven strategy it is not sound business strategy to make a significant number of loans in the region that are not tied directly to a project that will generate the income necessary to repay the loan, and/or provide a compelling incentive to induce repayment;¹⁸ and
- 4) as Agrocapital begins savings mobilization efforts they will, over time, naturally begin to expand production lending in those areas where significant levels of savings are generated.

G. TRAINING AND TECHNICAL ASSISTANCE

Our analysis suggests that there are several areas where Agrocapital could benefit from additional staff training or external technical assistance. Based upon our analysis we see several key areas where such assistance would be beneficial. We have found minor deficiencies and shortcomings in the current credit activities and believe that a series of training programs for staff working in the credit function should resolve these issues relatively easily. In addition, there are two key areas, i.e., development of a treasury function for the new ICI/bank, and

¹⁸ In a sense borrowers in the Chapare can control their own destiny. If they choose to accept market disciplines (including restructuring the P.L. 480 portfolio) additional loans can and should be made available in the region. If, however, they attempt to make lending "political," they should expect that few, if any, additional funds will be made available.

investigation of the possibility of a savings guarantee program, which will require a significant level of external technical assistance. The information presented below outline key areas where assistance will be needed and suggests a probable timeline for implementation.

- | | <u>Time Period</u> |
|---|---------------------|
| I. The credit functions | I-II '94 |
| + organizational lending philosophy | |
| + basic accounting and financial analysis concepts and application techniques | |
| + standardization of loan presentation | |
| * format | |
| * forms used | |
| * content | |
| * financial analysis | |
| * financial information (balance sheet, P&L, cash flow, crop budget) | |
| * pricing | |
| + internal credit limits | |
| * credit (production, agribusiness, agro-industry) | |
| * operations | |
| + agent report | |
| * during investment/production period | |
| * after investment/production period | |
| * periodicity of reports | |
| + pricing practices/portfolio practices | |
| * local currency | |
| * dollar currency/maintenance of value | |
| + use and purpose of guarantees | |
| + delinquency control | |
| + coordination between P.L. 480 collections and the credit function | |
|
II. Strategic planning |
I-II '94 |
|
III. The banking treasury function | |
| + management of liquidity position | II-III '94 |
| * issuing instruments in financial markets | |
| * participate in bidding process for government funds | |
| * interbank activities | |
| * loans (agriculture, agribusiness, agro-industry) | |

- * investments-joint ventures
- + savings/funds mobilization IV '94
 - * types of accounts (legal structure, consumer behavior)
 - * marketing and promotion
 - * staff training
 - * data processing requirements

- IV. Deposit stabilization/guarantee IV '94-I '95
 - + definition
 - + preconditions for creating a guarantee program
 - + requirements for implementation

H. CONCLUSIONS AND RECOMMENDATIONS

Our key recommendations for Agrocapital management are based upon our strategic assessment of key priorities for the next two to three years aimed at allowing Agrocapital to become a efficient and effective mid-size financial intermediary in the Bolivian financial system:

1. Place a major emphasis and effort on the collection and restructuring of problem and past due loans from the P.L. 480 and Agrocapital portfolios. The results of these efforts will impact directly on Agrocapital's ability to lend and add to its net worth. In addition, positive performance in this area will demonstrate a degree of professionalism within the institution to banking authorities and the broader community.
2. Work closely with the monetary authorities by providing all necessary reports, information, and meeting their requirements to obtain the authorization to become an ICI in the next 6 months and a bank in the next 18 to 24 months.
3. Delineate a *de novo* strategic planning process for Agrocapital incorporating a new organizational structure and well defined objectives which are in line with the expected transformation which will allow Agrocapital to obtain a charter to form an ICI and subsequently a rural agrarian bank.
4. Continue with the efforts to attain self-sufficiency. Work to obtain sufficient funds to lend during 1994 from DIFEM and P.L. 480, and develop the structure necessary to attract domestic saving and public funds as an ICI, as well as seek funds from American and European institutions to meet the broader base of borrowing needs within the region.
5. Strive for a better macro-coordination with other project components related to

production, marketing, credit, transportation, and technical assistance to further improve Agrocapital performance.

6. Continue to shift lending focus in the Chapare over the near term to concentrate on agribusiness and agro-industry lending, and continue to emphasize the relationship between willingness of borrowers to repay loans and Agrocapital's willingness to make additional loans in the region.
7. Develop recommended modifications in data collection methods designed to facilitate creation of baseline data necessary to measure project impacts on income and productivity. In addition, develop a series of case studies on agribusiness and agro-industry loans which are designed to demonstrate project impacts on productivity and income as well as on overall impact on employment and export earnings within the affected region.
8. Seek technical assistance to facilitate creation of an ICI and bank, i.e., create treasury function, provide staff training employees working in the field, and to enhance savings mobilization efforts. Also, obtain assistance to study the feasibility of creating a deposit guarantee program.
9. Revisit structure and funding sources for the incentive components of the CORDEP program with the end of determining their appropriate role in future project activities.

APPENDICES

APPENDIX 1
SCOPE OF WORK

34-

Scope of Work

Capital Resources Component of CORDEP Formative Project Evaluation

Section One: Activity to be Evaluated

The *Capital Resources Component* of the Cochabamba Regional Development Project (CORDEP) was established as a five-year effort to channel and manage the capital resources required for producers in a region dominated by coca production to diversify into profitable and licit crops.

CORDEP has three major components, providing assistance in production, marketing and capital resources. The capital resources component is being implemented through a cooperative agreement, signed in August 1991 with Agricultural Cooperative Development International (ACDI).

The capital resources component was designed to incorporate three key elements:

- management of the credit and incentive funds through a new financial entity;
- technical assistance and training to borrowers; and
- innovative production and marketing incentives.

In implementing the project, ACDI has worked with the Bolivian PL-480 Executive Secretariat to establish a new, private, not-for-profit foundation -- Agrocapital -- to manage the credit funds. Agrocapital took over management of a credit portfolio formerly managed by PL-480.

Agrocapital currently manages a portfolio of nearly \$7.5 million. Headquartered in Cochabamba, it staffs field offices in the Chapare and the High Valleys. Agrocapital offers loans to producers and agribusinesses

Section Two: Purpose of the Evaluation

The broad purpose of this formative evaluation of the CORDEP Capital Resources Component is to assist the USAID Mission and ACDI in re-assessing the overall project design, and in identifying strengths, areas for improvement, and specific actions that will allow USAID and ACDI to maximize the achievement of project objectives.

An independent assessment is desired to determine whether, through the current configuration of project activities and management methods, ACDI, USAID/Bolivia, PL-480, DIFEM, and other actors involved in the Capital Resources Component are producing the expected outputs as projected in the CORDEP project paper and the USAID-ACDI cooperative agreement. Of particular interest are issues relating to the role, efficiency, and potential of Agrocapital; the

focus and effectiveness of component interventions; and the economic impact of the component's activities.

Section Three: Background

The goal of CORDEP is to raise the standard of living of producers in the department of Cochabamba -- and, especially, the Chapare region -- by promoting and assisting with the development of licit production and marketing activities that can provide a profitable alternative to coca production. As mentioned above, CORDEP has three major components, providing assistance in production, marketing and capital resources. The production and marketing components are being implemented through a USAID/ Bolivia contract with Development Alternatives, Inc., with the participation of two Bolivian institutions -- IPTA, the government extension service, and PDAR, a public project for alternative rural development.

The USAID-ACDI cooperative agreement envisioned a *managed rural capital resources* methodology, involving a complete set of services to the clients: production packages, technical assistance, technology transfer, and the effective use of incentive grants. Through this methodology, the component aimed to provide producers with:

- increased access to and experience with well-managed, market-oriented credit;
- the financial resources required to introduce new products, or improve the potential of existing ones; and
- sound financial analysis to complement the production and marketing assistance provided by other CORDEP actors.

This component is being implemented through Agrocapital, a newly formed, private foundation. Agrocapital receives technical assistance from ACDI. ACDI's expatriate advisor acts as General Manager of Agrocapital. In addition to his services and those of short-term international consultants, ACDI has hired 7 Bolivians, including a Manager of Financing, an Economic Advisor, an Administrative Assistant, 2 financial analysts, and a secretary.

Section Four: Statement of Work

The following evaluation components should be considered and addressed in the evaluation team's report. This team will also be expected to use its professional judgement in surfacing additional elements in their assessment and report.

1. **Achievements.** Assess the degree to which project activities so far implemented have been successful in beginning to meet the targets identified in the project purpose. The following areas should be addressed:
 - a) Supervise the bank operations advisor in his assessment of the credit portfolio, comparing its size, financial health, and disbursement and collection rates with

the credit activities managed by the PL-480 before Agrocapital came into existence.

- b) In conjunction with the bank operations advisor, disaggregate the portfolio by region, loan size, and loan objective, drawing conclusions about the ability of Agrocapital to meet its target clientele, to increase access to credit for producers without prior access, and/or to establish new, market niches not previously reached by a rural financial institution.
- c) Assess the component's ability to draw new or improved agribusiness activities into the Chapare.
- d) Measure impact of the component at the farm household level, citing effects on production levels of licit crops, diversification funded through credit or incentive fund activities, and/or income of participants in the project. Specify impact by gender.

2. **Methodology.** Identify the relevance and effectiveness of the original methodology, noting areas where implementation has diverted or evolved from original strategy, assessing the value or cost of this evolution. Also identify issues or areas where further reformulation might be constructive. Assess the success or limitations in project implementation of the following elements:

*documentation
on types*

- incentives for diversification, agribusiness, transportation, and marketing; and
- technical assistance and transfer of technology packages to producers.

Your counterpart will emphasize:

- credit; and
- financial analysis.

3. Assess the degree to which the component has been successful in establishing a more effective, private sector entity to manage and expand the program formerly administered by PL-480:

- a) Ensure the bank operations specialist evaluates the effectiveness of the transition from public to private sector management, and assesses the ability of the organizational structure and staff to increase effectiveness and efficiency of credit activities, ~~to reprogram and recover former PL-480 loan portfolio~~, and to work effectively with other financial intermediaries -- NGOs and private businesses.
- b) In conjunction with your counterpart, assess the effectiveness and appropriateness of the products and services offered by Agrocapital: financial analysis, production loans, agribusiness loans, joint ventures, the FDA and FIC incentive funds, and micro-credit. Identify strengths, constraints, and any corrective measures for these products, as currently managed. Based on market demand for each of these

need some IT/IT transition control

products, identify any shifts in emphasis that Agrocapital might make to increase the impact of its human and financial resources.

how do locus get to approval (field process)

Oversee counterpart's evaluation of standard procedures established in Agrocapital, with attention to loan approval, loan rejection, information management/financial control, and loan recovery. The assessment should identify strengths and areas for improvement in either the established procedures or the staff's compliance with them.

- 4. Assess the adequacy and effectiveness of the various elements of project management.
 - a) Are ACDI and USAID/Bolivia providing the needed and appropriate support for the project team? (how quickly does AID want to get out of role)
 - b) Is there effective coordination and communication between Agrocapital and the other organizations carrying out CORDEP?
 - c) Are the roles of project team members clearly and effectively defined?
 - d) Are technical and financial reports filed in a complete and timely manner?

but if "adequacy" could depend on 5

- 5. Identify and make constructive recommendations concerning other central issues, including:
 - a) What is the most effective strategy to ensure Agrocapital has the liquidity to meet market demand and project needs?
 - b) Should greater attention be given to the sustainability of Agrocapital?

what type of institution

5.6 Make constructive recommendations concerning future technical assistance efforts, in order to ensure that human and financial resources are deployed in a manner to maximize achievement of project objectives.

Section Five: Methods and Procedures

The evaluation will take place in January/February of 1993, in accordance with the cooperative agreement which called for an initial evaluation during the third year of implementation.

The AID project manager and ACDI chief of party will prepare a preliminary travel and study program for the evaluation team's guidance. ACDI and Agrocapital will make office space, meeting space, and logistical support available to the team.

The team will use the following data collection and interview methods:

1. Review the relevant project papers, contracts, and periodic reports.
2. Interview Agrocapital field and office staff, clients, and representatives of other implementing agencies of CORDEP.
3. Interview relevant staff of USAID/Cochabamba and La Paz.
4. Visit producer and agribusiness clients, and organizations working as financial intermediaries in the Chapare and the Valles Altos.
5. Review financial records, management information system and loan portfolio of Agrocapital.

Section Six: Evaluation Team Composition

The evaluation will be carried out by a two-person team, with both members possessing skills and experience in project design and evaluation, preferably in Latin America. Both will be fluent in Spanish.

You will serve as the team leader and senior economist/rural credit specialist. Your expertise will be used to assess the products offered by Agrocapital, the market demand for these products, and the effectiveness of Agrocapital's staff and counterpart relationships.

Your counterpart, **Ciro Santamaria**, will serve as the team's specialist in managing financial operations. He will assess the soundness of Agrocapital's credit portfolio and the effectiveness and efficiency of Agrocapital's structure, procedures, and staff.

Section Seven: Reporting Requirements

The evaluation format will include an executive summary, a table of contents, the body of the report, and relevant appendices. The body of the report, excluding executive summary and appendices, should not exceed 30 single spaced pages.

The evaluation team will specify conclusions based upon findings of the study and prepare a set of recommendations for improving the future implementation process. The report will be written jointly by the team, under your coordination as the team leader. You will be ultimately responsible for its contents. As team leader, you will also be responsible for debriefing USAID and ACDI, and for submission of the final evaluation document to the relevant institutions.

Your counterpart will assist you in submitting a working draft of the report to USAID/La Paz, USAID/Cochabamba, and the ACDI chief of party five days prior to your departure, and in incorporating feedback into a final report, due within one week of departure from Bolivia.

APPENDIX 2
LIST OF PERSONS CONTACTED

LIST OF PEOPLE CONTACTED

<u>Name</u>	<u>Title</u>	<u>Organization</u>	<u>Date</u>
I. USAID			
Marion Ford		USAID/CBB	1/17
Harry Peacock		USAID/CBB	1/17
William Baucom	Director, ARD Div.	USAID/B	1/21
Charles Hash	Project Director	USAID/B	1/21
Carl Leonard	Mission Director	USAID/B	1/26
Richard Rosenberg	Director, P.S.O.	USAID/B	1/26
II. Bolivian Government			
Francisco Zannier	Project Director	IBTA/Chapare	1/17
Carlos Bustos	Exec. Director	PDAR	1/17
Marcel Mendes	Sub-Secretary	External Finance	1/28
Fernando Paz	Intendente	Superintendent of Banks	1/28
III. CORDEP			
Ramiro Irabien		Planning Assistance	1/17
Fernando Claire		TECHNOSERVE	1/17
IV. Agrocapital			
Arvin Bunker	General Manager		various
Guillermo Salcedo	Credit Manager		various
Frederico Maida	Agent		1/24
Juan Carlos Claire	Agent		1/20
Grover Gonzalez	Agent		1/20
Mauricio Teran	Agent		1/20
Jorge Neri	Agent		1/20
Jorge Noda	President		1/21
Carlos Petts	Secretary		1/21
V. Borrowers			
<u>Name</u>	<u>Region</u>	<u>Loan Purpose</u>	<u>Date</u>
Felipe Guarachi	Enconada	rice, soya	1/18
Martha Pd Cuellar	Yapacani	rice processing	1/18
Primitivo Sanchez	Isarzama	milk production	1/19
Cesar Ortiz	Yapacani	rice, soya	1/18
Fidel Ortiz	Yapacani	rice, soya	1/18
Florencio Mamani	Yapacani	rice	1/18
Alberto Montano	Illimani	pineapple, milk	1/19
EMPETROL	Chimore	banana production	1/19
EBANOR	Chimore	commercial. of bana.	1/19
Jorge Fernandez	Paracti	trout farming	1/19
Rafael Musch	Paracti	live flowers/plants	1/19
Jose Rodriguez	Aramasi/Punata	water/farming	1/24
Juan Aradaya	Paracaya/Punata	water/fruit	1/24
David Gutierrez	Paracaya/Punata	water/flowers	1/24
Gonzalo Rojas	Pucara	feed/milk prod.	1/24
Geraldo Carvajal	Quillacollo	carnations, water	1/24
Orlando Acha	Vinto	water, fruit	1/24

41

APPENDIX 3

LIST OF DOCUMENTS REVIEWED

482

LIST OF DOCUMENTS REVIEWED

1. Agreement Between ACDI and USAID
2. Statutes of Agrocapital
3. Letter of Agreement Between P.L. 480 and Agrocapital
 - a) To Finance Operating Expenses
 - b) To Transfer Administration of the Loan Portfolio
4. Agrocapital Financial Statements - 1992 (audited)
5. Agrocapital Financial Statements - 1993 (preliminary)
6. Various Manuals for Agrocapital
 - a) Credit and Collections
 - b) Functions
 - c) Personnel Administration
 - d) Internal Audit
 - e) Policies
7. Agrocapital Operating Plan for 1993
8. Agrocapital Operating Plan for 1994
9. Agribusiness and Agroindustrial Development Projects in Preparation
10. ACDI Proposal to USAID (Bolivia: Managed Rural Credit Activity- Unsolicited)
11. Letters of Implementation Between Agrocapital and USAID (Nos. 4, 6, 13, 21, 22, 78, 147)
12. Bolivian Banking Law
13. Agrocapital Institutional Presentation
14. Loan Classification System (SB, 11/24/93)
15. Loan Portfolio
 - a) P.L. 480-Chapare
 - b) Cartera Nueva Chapare, 1992
 - c) Cartera Nueva Chapare, 1993
 - d) Microprestamos Chapare, 1993
 - e) P.L. 480-Valles Altos
 - f) Cartera Nueva-Valles Altos, 1992
 - g) Cartera Nueva-Valles Altos, 1993
 - h) Informe Gerencial de Cartera, 12/31/93
16. Agrocapital Sources of Funds Statement 1/1/92-12/31/93
17. Agrocapital Internal Projection and Forecast for 1994
18. Letter from Alberto Montero to Arvin Bunker re La Paz visit on 1/17/94
19. "Report on Rural Financial Services in the Chapare," by Daniel Minus, Consultant
20. "Loan Recovery in the Agrocapital Portfolio," by Lisa B. Haskell, Consultant
21. Quarterly Reports from Agrocapital to USAID/B and P.L. 480
22. Agrocapital Credit Limits 10/93
23. Informe de Evaluacion: Programa de Credito Chapare-Agrocapital, Julio, 1993, DIFEM
24. "Produccion de Leche en Paraderas Tropicales: Una Experiencia el Tropico de Cochabamba," Ing. Hugo Delgadillo C., 1993

43

APPENDIX 4
BORROWER TESTIMONIALS

44

TESTIMONIALS TRIPS TO CHAPARE/ SANTA CRUZ/ V. ALTOS Jan.18,19,24.

YAPACANI

In this agency holds 56% of the total commitments of Agrocapital.

NORTH SECTION : Handles 91 credit clients with commitments for \$908,000 for Agrocapital. Operations are largely concentrated in the production of rice (60%), soya (20%), citrus (5%), cattle (3%), and others (12%)

SOUTH SECTION: Handles 88 credit operations with commitments of \$ 800,000. Operations are concentrated in livestock (40%), soya (20%), rice (30%), Pineapple (5%), and machinery & equip. (5%).

AGROINDUSTRY

Total commitments in this area amount to \$ 400,000 and concentrated in rice mills (95%), silos manufacturing (5%).

TESTIMONIALS:

Mr. Cesar Ortiz; Loan: \$ 20,000 production, investment; rice/soya.

" We have applied for loans in several banks in Santa Cruz. The banks promised to consider our application. They never come to visit the fields. We waited for four months. They want guarantees in the city not in rural area. Agrocapital financing is allowing us to produce 270 hectares of rice, and later we plan to change to soya. There was nothing on this land before. The agent in charge was very efficient in our processing loan and providing technical advice. My family very grateful for assistance received and our hopes are to increase our income."

Mr. Rolando Veizaga Roca (Ingenio Arroceros PIRAI). Total commitments:\$ 80,000, present outstanding: \$ 53,000). Purpose: to increase processing capacity from 15,000 to 25,000 fanegas.

" I have an account with Banco Mercantil. I requested a loan once and it was declined because I have no properties in the city to offer as collateral. I serve many very small farmers who bring three or four fanegas of rice. The Agrocapital loan will allow me to expand production and storage capacity. Hopefully, I will increase my gross income from \$ 230,000 to 350,000 in 1994."

IVIRGAZAMA AND CHAPARE

This agency handles commitments for \$ 332.600 in 99 credit operations, and the Micro-loans program with 44 operations for B./ 52.430. Sixty percent of total commitments are in livestock for milk and meat, 28% in pineapple, 10% in Banana, and 2% others.

45

TESTIMONIALS:

Mr. Agustino Montano. Former PL 480 client. Loan \$ 3,000 for milk producing and pineapple.

" My wife and I have 15 hectares of land. We used to grow coca leaves to sell in the market at prices between 80 to 400 Bolivianos. Sometimes we made good money and other times we did not. From time to time the army would come and cut the coca plants. It was a problem. Now I am growing pineapple and milking my cows. We need more money to improve the pasture and get more milk. We do not want to be in hiding any longer. Our income is increasing because we are getting more milk and our pineapples per hectare has almost doubled. I never have worked with any bank. Agrocapital came to us to offer financing and technical advice. We are very grateful for all the help we have received."

VALLES ALTOS

This agency handles commitments for approximately \$ 200,000 with 36 credit operations. 23 Operations are located in Punata/Tarata, and 13 in Mizque/Quillacollo. Projects financed: water-wells, irrigation systems, fruits, and flowers.

TESTIMONIALS:

Jose Rodriguez P. Loan for \$ 20,000. Present outstanding: \$ 16,700. First instalment prepaid. Purpose: drilling water well and electrical connections.

" In our community of Aramasi we are 13 members. Before, most of us used to travel to Chapare to earn living by picking coca leaves and all our families were left behind for long periods of time. The problem was that we had no water on our land. Agrocapital helped us to finance the drilling of a well. It generates almost 22 lts./second. As you can see we now growing potatoes, peas, corn, and onions. Our products are sold in Cochabamba and Santa Cruz. Now there is no need to go to Chapare. We can stay in Aramasi."

Luis Carvajal S. Total commitments and outstanding: \$ 20,000. Financing for infrastructure production of carnations for local markets and soon to export.

"I have several years of experience in growing flowers, especially carnations. There is good market for this product. I have looked around for bank financing for my project and there was none. Agrocapital gave me the financing I needed to complete the investment. Seeds were imported from Colombia. Here is my 5000 sq. mts. of flowers. The first crop was sold completely in the local market. Part of this second crop is going to Argentina, and the transportation logistics are ready. If all goes as planned, I expect to pre-pay my loan."

46

APPENDIX 5

**MISCELLANEOUS DATA FROM AGROCAPITAL'S
QUARTERLY REPORTS
TO
USAID/B AND P.L. 480**

REPROGRAMACIONES

A. PRESTAMOS HABILITADOS PARA REPROGRAMACION

	NUMERO	MONTO (BS)	SALDO (\$US)
VILLA TUNARI	129	1.652.062,00	584.723,39
CHIMORE	89	1.315.570,00	453.520,68
YAPACANI	381	3.113.966,00	1.021.228,25
IVIRGARZAMA	168	2.489.683,00	830.228,75
TOTAL	767	8.571.281,00	2.889.701,07

B. PRESTAMOS PROCESADOS ENVIADOS AL ESTUDIO JURIDICO CONDARCO PARA ELABORACION DE CONTRATOS

SIN CONTRATO	146
CON CONTRATO	158
TOTAL	304

C. PRESTAMOS CON CONTRATO

	NUMERO	MONTO (BS)
VILLA TUNARI	28	387.938
CHIMORE	6	103.850
YAPACANI	96	713.895
IVIRGARZAMA	28	384.842
TOTAL	158	1.590.525

D. PRESTAMOS CANCELADOS 29

E. RESUMEN

PRESTAMOS CON CONTRATO	158
PRESTAMOS SIN CONTRATO	146
PRESTAMOS CANCELADOS	29
PRESTAMOS PENDIENTES	434
TOTAL PRESTAMOS HABILITADOS	767

Handwritten signature or initials

INFORME CARTERA ANTIGUA (CUENTAS DE ORDEN)**AL 15/12/93****(EN \$us.)**

DETALLE	ACUMULADO AL 15/12/93	PERIODO DEL 16/09/93 AL 15/12/93
CHAPARE		
No. PRESTAMOS	1,211.00	
CARTERA INICIAL	5,200,465.79	--- 0 ---
MONTO RECUPERADO	251,042.74	20,469.29
SALDO CARTERA	4,949,423.05	(20,469.29)
CARTERA VIGENTE	1,582,824.48	(737,698.41)
CARTERA VENCIDA	206,896.82	193,759.58
CARTERA EJECUCION	1,117,964.10	(2,066.87)
CARTERA COBRANZA JUDICIAL	1,498,861.71	(17,339.53)
CARTERA REPROGRAMADA	542,875.94	542,875.94
VALLES ALTOS		
No. PRESTAMOS	56.00	
CARTERA INICIAL	180,134.00	--- 0 ---
MONTO RECUPERADO	93,787.78	13,335.50
SALDO CARTERA	86,346.22	(13,335.50)
CARTERA VIGENTE	39,307.36	(15,700.95)
CARTERA VENCIDA	3,312.20	(229.82)
CARTERA EJECUCION	43,726.66	2,595.27
CEDEAGRO		
No. PRESTAMOS	1.00	-.-
MONTO DESEMBOLSADO	305,929.00	-.-
MONTO RECUPERADO	140,055.49	-.-
SALDO CARTERA	165,873.51	-.-
CARTERA VIGENTE	165,873.51	-.-
TOTAL CARTERA ANTIGUA		
No. PRESTAMOS	1,268.00	
CARTERA INICIAL	5,686,528.79	--- 0 ---
MONTO RECUPERADO	484,886.01	33,804.79
SALDO CARTERA	5,201,642.78	(33,804.79)
CARTERA VIGENTE	1,788,005.38	(753,399.36)
CARTERA VENCIDA	210,209.02	193,529.76
CARTERA EJECUCION	1,161,690.76	528.40
CARTERA COBRANZA JUDICIAL	1,498,861.71	(17,339.53)
CARTERA REPROGRAMADA	542,875.94	542,875.94

C:INFCART2

-49-

MICROPRESTAMOS**CHAPARE**

No. PRESTAMOS	48	29
MONTO APROBADO	12,719.10	7,371.88
MONTO DESEMBOLSADO	12,426.97	7,079.78
SALDO POR DESEMBOLSAR	292.13	--
MONTO RECUPERADO	1,366.67	1,388.31
CARTERA VIGENTE	11,060.29	--

VALLES ALTOS

No. PRESTAMOS	3	--- 0 ---
MONTO APROBADO	872.69	--- 0 ---
MONTO DESEMBOLSADO	872.69	--- 0 ---
MONTO RECUPERADO	872.69	587.97
CARTERA VIGENTE	0.00	--- 0 ---

TOTAL CARTERA NUEVA

No. PRESTAMOS	408	32
MONTO APROBADO	3,777,374.43	99,908.88
MONTO DESEMBOLSADO	3,476,506.04	490,094.78
SALDO POR DESEMBOLSAR	300,868.39	--
MONTO RECUPERADO	261,715.09	35,762.73
CARTERA VIGENTE	3,080,233.20	--- 0 ---
CARTERA VENCIDA	130,807.74	5,500.02
CARTERA EJECUCION	3,750.00	21,550.42

(*) Incluyen segundos y terceros desembolsos de créditos aprobados con anterioridad al periodo de análisis.

5

INFORME CARTERA NUEVA AGROCAPITAL**AL 15/12/93****(En \$us.)**

DETALLE	ACUMULADO DEL 01/01/92 AL 15/12/93	PERIODO DEL 16/09/93 AL 15/12/93
CHAPARE		
No. PRESTAMOS	280	0
MONTO APROBADO	2,386,649.00	16,500.00
MONTO DESEMBOLSADO	2,201,635.00	328,487.00 (*)
SALDO POR DESEMBOLSAR	185,014.00	--
MONTO RECUPERADO	130,530.03	71,131.03
CARTERA VIGENTE	1,944,189.36	--
CARTERA VENCIDA	123,165.61	117,665.59
CARTERA EN EJECUCION	3,750.00	3,750.00
VALLES ALTOS		
No. PRESTAMOS	58	0
MONTO APROBADO	406,135.00	0.00
MONTO DESEMBOLSADO	354,645.00	42,561.00 (*)
SALDO POR DESEMBOLSAR	51,490.00	--
MONTO RECUPERADO	32,585.97	12,547.05
CARTERA VIGENTE	314,416.90	--
AGROINDUSTRIA		
No. PRESTAMO	18	3.00
MONTO APROBADO	827,087.76	76,037.00
MONTO DESEMBOLSADO	777,558.56	111,997.00
SALDO POR DESEMBOLSAR	49,529.20	--
MONTO RECUPERADO	65,219.26	52,046.04
CARTERA VIGENTE	712,339.30	--
CARTERA EN EJECUCION	0.00	(21,550.42)
ONG'S		
No. PRESTAMOS	4	--- 0 ---
MONTO APROBADO	143,910.88	--- 0 ---
MONTO DESEMBOLSADO	129,367.82	--- 0 ---
SALDO POR DESEMBOLSAR	14,543.06	--
MONTO RECUPERADO	31,140.47	14,870.96
CARTERA VIGENTE	98,227.35	--- 0 ---

AGRO CAPITAL

por Agrocapital con sus recursos propios en la expectativa que le serían repuestos oportunamente.

Acumulado a la fecha se han recibido \$us. 2.881.600.79, cuya aplicación fue la siguiente:

-	Créditos	\$us. 3.273.161.18
-	FDA	\$us. 702.207.42
-	FIC	\$us. 26.945.20
	TOTAL	\$us. 4.002.313.80

Dando lugar a que exista una diferencia a favor de Agrocapital de \$us. 1.120.713.01 que deben ser repuestos por DIFEM, P.L-480 ó USAID/B, puesto que constituyen recursos propios de la Fundación.

1.3TRIM.29/09/93

coming season Agrocapital is offering micro loans through NGO's approved by Planning Assistance in place of the trust financing program.

Table 1. Agrocapital farm lending, second quarter 1993.

<u>Item</u>	<u>Number</u>	<u>Amount</u> \$us.
LOAN APPROVALS		
Regular loans	56	582,349
Chapare	44	508,024
High Valleys	12	74,325
NGO financing	0	0
Micro loans	13	4,558
LOAN DISBURSEMENTS, total		
Regular loans		238,770
Chapare		246,581
High Valleys		200,476
High Valleys		46,105
NGO financing disbursed *		-12,399
Micro loans		4,588

* Disbursements of \$15,279 were offset by returned funds of \$27,677.

AGRIBUSINESS LOANS

During the quarter 3 loan requests were approved for \$38,051 including banana marketing, manufacturing of agricultural equipment and production of chicha. (Table 2) Two requests were rejected and three withdrawn by the client. At quarter's end there were 5 projects in active analysis and 5 inactive, waiting data or actions by the client. Preliminary consultations were conducted with 16 potential projects.

Table 2. Agrocapital agribusiness lending, second quarter 1993.

<u>Item</u>	<u>Number</u>	<u>Amount</u>
Approved	3	\$ 38,051
In analysis, active (at end of period)	5	1,339,151
In analysis, inactive (at end of period)	5	1,565,043
Withdrawn by client	3	398,882
Rejected	2	227,757
Preliminary consultation	<u>16</u>	<u>1,137,000</u>
Total	34	\$ 4,705,884

REGULARIZATION OF PL-480 LOANS

Regularization of loans increased from 41 in the first quarter to 108 in the second quarter. At June 30 the following numbers were registered:

Contracts paid in full	17
Contracts completed	15
Contracts signed and in legal registration	59
Contracts waiting signatures	<u>58</u>
Total	149

Opposition continues to regularization as many borrowers continue hope for debt forgiveness by the government. Field visits by the PL-480 legal representative have speeded completion of contracts.

LOAN COLLECTIONS

Table 3 indicates capital collections during the quarter.

Table 3. Capital collections, second quarter 1993.

	\$us.
RECOVERIES OF CAPITAL, total	69,723
Regular loans, PL-480	10,009
Chapare	5,839
High Valleys	4,170
Regular loans, Agrocapital	44,304
Chapare	40,199
High Valleys	4,105
Micro loans, High Valleys	10
Agribusiness	12,723
<u>NGO's (trust funds)</u>	<u>2,677</u>

To date all farm borrowers and all microloan borrowers of Agrocapital are current in their payments. Of the 15 agribusiness borrowers, one is behind in payments and this should become current in July. One NGO has past due trust fund payments. Including all credit and trust lines of Agrocapital, 0.65 percent is past due.

Table 1. Agrocapital farm lending, first quarter 1993.

<u>Item</u>	<u>Number</u>	<u>Amount</u>
LOAN APPROVALS		\$us.
Regular loans	45	471,900
Chapare	34	376,650
High Valleys	11	95,250
NGO financing 1/	<u>25</u>	<u>49,175</u>
Total farm lending approved	70	521,775
LOAN DISBURSEMENTS		
Regular loans		434,775
Chapare		276,047
High Valleys		75,075
NGO financing disbursed		83,653
Total farm lending disbursed		<u>434,775</u>

1/ One NGO serving 25 farmers.

NGO FINANCING

Financing was approved for one NGO in the High Valleys for \$49,175, in which 45 farmers will receive loans.

AGRIBUSINESS LOANS

During the quarter 15 loan requests were processed. Two were approved for \$197,860 including poultry production in the High Valleys and wood products processing in the Chapare. Three requests were rejected, three were withdrawn by the potential client and 7 remain in analysis. In addition preliminary consultations were conducted with 23 potential projects.

Table 2. Agrocapital agribusiness lending, first quarter 1993.

<u>Item</u>	<u>Number</u>	<u>Amount</u>
Loans approved	2	\$ 197,860
Loans in analysis	7	1,499,070
Withdrawn by client	3	514,230
Rejected	3	55,000
Preliminary consultation	<u>23</u>	<u>3,529,000</u>
Total	38	\$ 5,795,660

For the year 175 loans were approved. Loans in the Chapare were \$907,670 (85%) and in the High Valleys \$189,160 (15%). Crop loans were 45 percent of the total, for animals 16 percent and for equipment and infrastructure 39 percent. Disbursements for the year were slightly less than approvals at \$1,043,515.

Table 1. Agrocaptial: Results for 1992 with comparison to 1991.

	1992	1991	Change 91 to 92
FINANCING OPERATIONS:			
Agricultural loans:			
Number of loans	175	203	-14%
Amount approved (\$us)	1,101,830	914,454	20%
Amount disbursed (\$us) 1/	1,043,515	708,617	47%
Financing for NGO's:			
Number approved	3	2/	
Number of farmers financed	204		
Amount approved (\$us)	131,286		
Amount disbursed (\$us)	35,709		
Agribusiness loans:			
Number approved	11	2/	
Amount approved (\$us)	515,140		
Amount disbursed (\$us)	145,774		
TOTAL FINANCING:			
Number of farmers	379 3/	203	87%
Amount approved (\$us)	1,748,256	914,454	91%
Amount disbursed (\$us)	1,226,998	708,617	58%
DONATION OPERATIONS:			
Agricultural Donation Fund:			
Number of farmers assisted (approx.)	1,200	2/	
Disbursed for farm inputs (\$us)	314,445		
Commercialization Incentive Fund:			
Number of projects approved	3	1/	
Amount disbursed (\$us)	15,400		

1/ Includes disbursements of previous PL-480 loans.

2/ New programs in 1992.

3/ Does not include number of farmers impacted by agribusiness loans.

Of crops financed rice received the most. (Table 2) High prices brought increased plantings and demand for credit. Banana financing decreased by 73 percent, largely because low prices reduced new plantings. Other principal crops receiving less financing this year were pineapple, citrus and pastures. Pineapple was down 36 percent because of less investment for traditional varieties and lack of planting materials for the preferred Cayena Lisa variety. Citrus was down slightly at 8 percent and financing for pastures was down 37 percent. The amount of crop loans in general was affected by provision of planting materials free or through institutional credit of other CORDEP institutions.

Milk cattle loans increased but double purpose cattle loans declined for an overall decline in cattle loans of 28 percent. Hog production loans also declined. Combining pasture loans with cattle loans (both milk and double purpose), cattle was the most important "crop" financed, receiving 19 percent of financing.

Financing for machinery and equipment and for infrastructure were both strong this year, increasing by 239 and 43 percent respectively over last year.

Table 2. Agrocultural: Amount of direct financing approved by principal crops in 1992 with comparison to 1991. 1/

	1992	1991	Change
	- \$us -		91 to 92 Percent
Citrus	92,460	100,024	-8
Banana	19,800	73,590	-73
Pineapple	92,265	119,860	-36
Rice	172,650	29,290	489
Pastures	64,145	102,210	-37
Cattle for milk and double purpose	149,150	207,715	-28
Hogs	3,770	26,760	-86
Machinery and equipment	164,880	48,660	239
Infrastructure	259,112	181,375	43

1/ Does not include financing for NGO's or agribusiness.

AGRIBUSINESS LOANS

New for this year were agribusiness loans. By years end 11 loans were approved for \$515,140. Ten loans were in the Chapare and 1 in the High Valleys. Seven loans were for commercialization or

processing of rice. Other loans were for agricultural equipment manufacturing, commercialization of fruits and vegetables, wood processing and commercial agricultural production.

The agribusiness staff was busy this year. Besides developing agribusiness loan policies and procedures, the staff attended 60 financing requests with detailed evaluation of 39 loan requests and 21 preliminary consultations (table 3). In 1993 the staff will be enlarged to offer better services to clients and to focus more analysis and marketing on priority crops.

FINANCING OF NGO'S

Three NGO's were approved financing for \$131,286 with disbursements by years end of \$35,709. Two operating in the High Valleys were approved for financing of \$112,184 and are serving 161 farmers. One NGO in the Chapare received \$19,102 of financing and is serving 43 farmers.

Table 3. Status of agribusiness loans and applications to 31 December 1992.

Status group	Number	Value
Preliminary consultation	21	18,518,000
Preliminary requests	0	
In active analysis	2	571,000
In analysis, awaiting client action	4	1,053,320
Approved	11	515,140
Withdrawn or inactive by client	10	3,079,700
Requests disapproved	12	1,946,810
Total	60	

AGRICULTURAL DONATION FUND

The Agricultural Donation Fund (ADF) began operations in September. A total of 1,693 eradication certificates were issued by DIRECO. Agrocapital has paid 2,103 coupons issued by IBTA/Chapare to approximately 1,000 farmers. Disbursements to suppliers (31 participating in the program) were as follows: October \$18,422; November \$109,559; December \$186,462 for a total of \$314,443.

APPENDIX 6

AGROCAPITAL'S PLANNING DOCUMENTS
FOR
1993 AND 1994

Was an analysis done?

Quarterly - annual (when completed)

Need an analysis of
Achievements

⑧
⑦

AGROCAPITAL

MISION, OBJETIVOS Y ESTRATEGIA (30 de diciembre 1992)

MISION

La misión de Agrocapital es la de incrementar los ingresos para los agricultores. Este incremento se obtiene tanto en el financiamiento de la producción como en el financiamiento de quienes adquieren productos del agricultor y los que proveen insumos al agricultor.

FINANCIAMIENTO DEDICADO A LA AGRICULTURA

Agrocapital es una fundación privada sin fines de lucro, destinada a otorgar financiamientos para el crecimiento de la agricultura en el país. Inició sus actividades en el mes de enero de 1992, para su administración recibió la cartera de créditos agropecuarios de la Secretaria Ejecutiva de P.L.- 480 Título III, dicha cartera correspondiente a la zona del Chapare, asimismo, de algunos créditos que fueron otorgados por el Banco Agrícola de Bolivia en el sector de los Valles Altos.

Maybe
another
portfolio
element in
country

A esta cartera, en la gestión 1992, Agrocapital otorgó créditos destinados a la producción agropecuaria, a la agroindustria, beneficiando de esta manera en el mercado de productos y de aquellos que proveen insumos a los agricultores y se incrementó el financiamiento a pequeños productores mediante Organizaciones No Gubernamentales (ONG's). Agrocapital también se hizo cargo en la administración del programa de Fondos de Donación Agrícola para los agricultores en el Trópico Cochabambino y Fondos de Incentivos a la Comercialización.

\$ amt.

Todos estas actividades estan dirigidas para apoyar al agricultor y lograr un mejor rendimiento financiero con los cultivos alternativos de la producción de coca.

ENFOQUE PARA MEJORAR LOS INGRESOS DE LOS AGRICULTORES

La existencia de Agrocapital, está destinada a estimular el desarrollo en las actividades agropecuarias e incrementar ingresos financieros de los agricultores. Sus objetivos son los siguientes:

1. Mejorar el nivel de ingresos de los agricultores.
2. Aumentar el mercado para productos agropecuarios.
3. Desarrollar el sector agropecuario y agroindustrial.

from project idea to delivery to final purchase

Asimismo, apoyamos en todas las fases de la pre-producción, producción, cosecha y post-cosecha. Una vez incrementada y mejorada la producción agropecuaria, trabajaremos con empresas y asociaciones para mejorar la cantidad de compras, calidad de productos y precios para las empresas y los agricultores.

MEJORES INGRESOS SE REQUIERE PARA QUE EL SISTEMA FUNCIONE EN TODAS SUS ETAPAS

Se requiere mejorar el aspecto de los ingresos para el buen funcionamiento, tanto en el sistema de producción como en el siguiente procesamiento, transporte y comercialización. En el rubro de piña, por ejemplo, los ingresos de los agricultores son restringidos por no tener un sistema de producción con tecnología avanzada. Por otra parte, en el rubro de banano, los ingresos son más restringidos debido a la falta de servicios en la parte de mercadeo. (y transporte)

Tiene como estrategia Agrocapital, asegurar el funcionamiento de un sistema de producción y comercialización para cada producto. Por consiguiente, Agrocapital trabaja con varias instituciones, de quienes recibe apoyo tanto para la producción como para la comercialización.

ACTIVIDADES DE AGROCAPITAL QUE APOYAN UN ESTABLECIMIENTO DE UN SISTEMA COMPLETO

El equipo de trabajo que a la fecha cuenta Agrocapital para la asistencia de los agricultores y empresarios, se divide en dos Gerencias, Agropecuaria y Agroindustria.

La Gerencia Agropecuaria

La Gerencia Agropecuaria se encarga de promover y otorgar créditos a los agricultores y financiamiento mediante ONG's.

En el sistema de pre-producción y producción, colaboramos con varias instituciones para elaborar costos estimativos de producción y complementando con los precios que nos envían los agricultores, podemos efectuar un análisis y hacer una evaluación del rendimiento financiero. Estos datos proporcionados, son de mucha ayuda para los agentes de crédito en la preparación de estudios sobre rubros aconsejables para los productores, de esta manera, ellos pueden elaborar con los agricultores un buen plan de inversión para el manejo de sus propias parcelas. Con dicho plan, el agricultor puede verificar si sus inversiones aumentarán adecuadamente sus ingresos.

Si el agricultor está de acuerdo, el agente de crédito procede a elaborar la solicitud de préstamo. El crédito es otorgado según las necesidades de la inversión y las perspectivas de recuperación.

Para todas estas actividades, Agrocapital cuenta con un Gerente de Financiamiento Agropecuario, un Agente Regional y siete Agentes de Crédito que trabajan en cinco Agencias Provinciales (Villa Tunari, Chimoré, Ivirgarzama, Yapacaní y Mizque). Todas las solicitudes de crédito son atendidas, revisadas y supervisadas por la Gerencia Agropecuaria, asimismo, revisa los planes de financiamiento de las ONG's y supervisa los desembolsos y recuperaciones.

La Gerencia Agroindustrial

Para mejorar el sistema de procesamiento, transporte y comercialización, Agrocapital coopera con las empresas y asociaciones de agricultores identificando oportunidades para nuevas actividades o inversiones que ayuden a mejorar sus ingresos y también incrementar el mercado para productos agropecuarios. Brindamos cooperación al cliente en cualquier fase que sea requerida, desde la identificación del mercado, preparación de planes de inversión, como así asistencia técnica para sus operaciones.

La Gerencia Agroindustrial se encarga de atender las mencionadas empresas y asociaciones con la responsabilidad de buscar buenas oportunidades para una mejor inversión, al mismo tiempo, prepara los datos y análisis necesarios para ayudar a que las empresas o asociaciones obtengan un mejor provecho de estas oportunidades.

no todos
funds
invest?

Se ha asignado a Agrocapital la administración de dos fondos de donación para apoyar la conversión de la hoja de coca en cultivos alternativos. Primero está el Fondo de Donación Agrícola, el cual apoya a aquellos agricultores que erradican sus cultivos de coca para establecer cultivos alternativos. Este fondo está siendo administrado juntamente con con DIRECO e IBTA/Chapare.

only for
in?

El segundo, es Fondo de Incentivo a la Comercialización, apoya la transición de una economía de subsistencia a una más comercial, tanto en producción como en la época de post-cosecha. Principalmente está dirigido a empresas y asociaciones que pueden ampliar el mercado para productos agropecuarios.

Apoyo del Staff y Otras Instituciones

El staff de Agrocapital apoya a las Gerencias Agropecuaria y Agroindustrial en cuanto se refiere al sector contable, legal, administrativo, datos de la cartera y análisis económicos. Agrocapital cuenta con un buen equipo profesional, con experiencia en financiamiento agropecuario y agroindustrial.

Para brindar un mejor servicio al productor y al empresario, se requiere que Agrocapital coopere con varias instituciones nacionales y internacionales. Dentro del Proyecto Regional de Desarrollo de Cochabamba (CORDEP), el PDAR, IBTA/Chapare, DAI, Planning Assistance, Inc., Tecnoserv, USAID, SUBDESAL y otras instituciones ayuda a Agrocapital a encontrar y desarrollar actividades rentables. Los datos y análisis que nos proporcionan estas instituciones, ayudan a Agrocapital a trabajar con cada

solicitante para evaluar sus propias inversiones y desarrollar un plan de inversión rentable y financiamiento adecuado.

PLAN OPERATIVO PARA 1993

Para lograr la misión y objetivos establecidos dentro de la gestión 1993, Agrocapital se ha trazado propósitos y metas específicas para cada Gerencia y Sección, las cuales están identificadas de la siguiente manera:

OBJETIVOS PARA LA GESTION 1993

1. Tomar decisiones razonables de financiamiento.
2. Innovar servicios financieros.
3. Identificar oportunidades de inversión para promover el desarrollo del sector.
4. Llegar a ser el mejor financiador del sector agropecuario.

Los objetivos se llevarán a cabo dentro de las Gerencias Agropecuaria y Agroindustrial, cada cual con objetivos y metas específicas. Todos los objetivos y trabajos a efectuar, se realizarán en coordinación con el proyecto CORDEP.

GERENCIA AGROPECUARIA

OBJETIVOS:

- A. Colocar préstamos por un monto de \$us. 2.25 millones.
 - A1. Incrementar el número y monto de préstamos concedidos. Los préstamos regulares deberán alcanzar a 400 nuevos préstamos por un monto de \$us. 2.000.000. Respecto a micropréstamos, se iniciarán en el mes de enero con el programa piloto y, con éxito, se llegará a 850 préstamos por un monto de \$us. 255.000.
 - A2. Promoción del crédito: Acción a ser desarrollada a través de reuniones explicativas del servicio de financiamiento a nivel de Asociaciones, Sindicatos, Comunidades bajo responsabilidad del Gerente de Financiamiento Agropecuario. Las metas a seguir, serán de 12 reuniones anuales. El material de promoción a utilizar en reuniones y ferias será: cartillas, folletos, volantes y afiches en locales públicos y oficinas. También se contará con la promoción de dos radiofusasoras durante el año.

and well accomplished

A3. Atender la demanda de Agricultores que cumplan las condicionantes de CORDEP y del Programa de Crédito con montos adecuados a las actividades agropecuarias. Ampliar las áreas de atención actual de las Agencias Provinciales, respetando los límites espaciales y geográficos establecidos.

B. Mejorar la administración del crédito.

B1. Diseñar material impreso informativo, el cual ayude al agricultor a preparar sus documentos.

B2. Agilizar el proceso de planificación, aprobación y desembolso de micropréstamos.

B3. Elaborar con el Asesor Legal otros procedimientos más ágiles para la formalización y recuperación de préstamos.

Lograr de DIRECO, un listado de agricultores que cumplieron con reducción y erradicación de cicales para ser habilitados como sujetos de crédito.

cut back on list?

B4. Mecanizar mediante el uso de computadoras, el proceso de planificación, registro e información crediticia a nivel de Agencia Provincial.

B5. Mecanizar el sistema de control y seguimiento de los préstamos, para mantener informado al personal de las Agencias Provinciales de la dinámica de Cartera, para que asuman medidas administrativas que conduzcan a lograr administración eficiente.

Elaborar informes de vencimientos y pagos efectuados, para que la información remitida a las unidades operativas, permita estructurar un programa de visitas de cobranza por prioridades.

B6. Realizar visitas periódicas a nivel de unidades operativas y prestatarios, para evaluar los impactos del crédito, bajo la responsabilidad de la Agencia Regional y Gerencia de Financiamiento Agropecuario.

B7. Realización de cuatro reuniones trimestrales de Evaluación, a efectuarse en la segunda quincena de cada trimestre en una de las Agencias Provinciales, participarán todos los agentes de crédito, el Agente Regional y el Gerente de Financiamiento Agropecuario.

B8. Optimizar relaciones internas con la Gerencia de Financiamiento de Agroindustria y externas con las siguientes instituciones: PDAR, IBTA, USAID/B, DAI, Planning Assistance, y otras.

64

C. Lograr mayor eficiencia en la cobrabilidad del año.

- C1. Continuar con la política de comunicar a los prestatarios mediante los Avisos de Vencimiento para el cumplimiento oportuno de sus obligaciones.
- C2. Estimular al prestatario, aplicando un sistema de premiación a aquellos que amorticen sus cuotas de capital e intereses en forma total y puntual.
- C3. Consolidar el uso de computadoras a nivel provincial, para sistematizar operaciones de crédito, registros contables y estadísticos, de manera que se logre agilidad, eficiencia e información correcta. Descentralización administrativa a nivel de los auxiliares de contabilidad en las Oficinas Provinciales.
- C4. Aplicar las cláusulas contractuales del contrato de préstamo para cobranza judicial por incumplimiento de aplicación de fondos y/o amortizaciones.

D. Capacitación del personal.

- D1. Programar cursos de capacitación en diversos temas de administración de créditos como ser:
 - Contabilidad: lectura e interpretación de balances.
 - Preparación y evaluación de proyectos agropecuarios y agroindustriales.
 - Supervisión y cobranzas.
 - Técnicas de valuación de bienes y producción agropecuaria.
 - Análisis y administración de cartera.
 - Otros.
- D2. Planificar la realización de cursos técnicos y prácticas de producción como ser:
 - Para el Chapare: banano, cítricos y tembe.
 - Para Valles Altos: ajo, hortalizas, durazno y floricultura.
 - Para el Chapare y Valles Altos: ganadería de cría y carne en bovinos, cría y engorde de aves y cerdos.
 - Otros.

GERENCIA AGROINDUSTRIAL

OBJETIVOS:

- A. Colocar préstamos por un valor de \$us. 1.5 millones.
- B. Mejorar el proceso de otorgamiento de créditos e implementar un buen sistema de seguimiento.

65

- B1. Revisar y actualizar el Manual de Financiamiento Agroindustrial.
 - B2. Fijar prioridades de análisis y fijar tiempos para la presentación de informes de crédito y la toma de decisiones correspondientes.
 - B3. Obtener datos e información técnica sobre los rubros de interés para la industria que respaldan las decisiones crediticias.
 - B4. Mejorar el sistema técnico de análisis y presentación de informes en base a la experiencia de especialistas, la utilización de programas computarizados y otras fuentes de apoyo.
 - B5. Elaborar un cronograma de visitas de supervisión de créditos y la presentación de informes de seguimiento a los prestatarios.
 - B6. Elaborar un sistema de información gerencial para la cartera agroindustrial.
- C. Promoción de inversiones agroindustriales.
- C1. Identificación de empresas agroindustriales y descripción de sus actividades. Asimismo, identificación del potencial en cuanto al desarrollo de productos prioritarios de la zona.
 - C2. Implementar un programa de relaciones públicas y mercadeo con empresas e instituciones. De esta manera, hacerles conocer los servicios que presta Agrocapital.
- D. Análisis y desarrollo de líneas y sistemas de financiamientos alternativos.

Pueden incluir garantías warrant para créditos a corto plazo, líneas de crédito rotativas, leasing, financiamiento de micro proyectos agroindustriales, créditos sindicatos con bancos comerciales o instituciones financieras, la participación accionaria de Agrocapital en empresas, créditos de acopio y comercialización, préstamos a grupos notariados (garantías solidarias y mancomunadas).

- E. Reuniones mensuales con los agentes de crédito agropecuario y visitas periódicas al campo.
- F. Capacitación del personal.
- F1. Participación en la capacitación elaborada en Objetivo D1 de la Gerencia Agropecuaria, orientada a agroindustria.

- F2. Consultas con especialistas en financiamiento agroindustrial, según las necesidades de análisis crediticio y capacitación de staff.

CREDITOS AGROPECUARIOS A TRAVES DE ORGANIZACIONES NO GOBERNAMENTALES

MISION: Mejorar ingresos de los pequeños agricultores mediante financiamiento y asistencia técnica a través de ONG's apoyadas por Planning Assistance.

OBJETIVOS:

- A. Atender con prioridad, solicitudes crediticias presentadas por las organizaciones no gubernamentales (ONG's) que den cumplimiento al reglamento específico.
- A1. Anticipar solicitudes de financiamiento mediante informes de Planning Assistance y contactos con las ONG'S.
- A2. Asignar a cada ONG un agente de crédito para la revisión y análisis de su solicitud, realizando visitas al campo si fuera necesario.
- A3. Definir la otorgación del financiamiento en el plazo de dos semanas, una vez que cumplan los requisitos legales.
- B. Implementar un sistema de seguimiento eficiente y económico.
- B1. Asignar a cada ONG aceptada, un agente de crédito y establecer un cronograma de visitas y seguimiento.
- B2. Coordinar con el sistema de informática, contabilidad y asesoría legal para la presentación de datos e informes necesarios para un seguimiento eficiente.
- C. Brindar asistencia a las ONG's en administración crediticia, contabilidad y aspectos legales.
- C1. Realizar dos cursos para capacitar a personeros de las ONG's.
- C2. Prestar asistencia técnica individual mediante agentes de crédito, contabilidad y asesor legal.
- C3. Coordinar con Planning Assistance, la provisión, capacitación y asistencia técnica necesaria.

FONDO DE INCENTIVOS A LA COMERCIALIZACION (FIC)

El FIC apoya la producción, procesamiento y comercialización de productos de la zona del Chapare. Específicamente ayuda en la etapa inicial de actividades con potencial comercial inhibidas por las condiciones del mercado existente.

OBJETIVOS:

- A. Identificación y aplicación del FIC dirigidas a apoyar la producción agropecuaria destinada al mercado.

Dos proyectos se han identificado como apoyo en la producción de pifa y mejoramiento del manejo de lechería, mediante granjas demostrativas. En un futuro serán identificadas otras aplicaciones.

- B. Identificación y aplicación del FIC en proyectos que demuestren un impacto significativo en la demanda de la producción agropecuaria.

- C. Implementación de programas pilotos para grupos de productores que contribuyan a la transición de una agricultura tradicional hacia una agricultura comercial.

Estos programas pueden incluir información de mercados, capacitación de productores en post-cosecha, capacitación empresarial, y nuevos sistemas de manejo en producción y post-cosecha.

FONDO DE DONACION AGRICOLA (FDA)

MISION: Apoyar el establecimiento de cultivos alternativos de la hoja de coca para el mayor número de agricultores.

Agrocapital administra este fondo en coordinación con DIRECO e IBTA/Chapare. DIRECO realiza la promoción entre los agricultores y emite un certificado acreditando que el agricultor cumplió con el plan de erradicación. Con este certificado, un técnico del IBTA/Chapare con el agricultor, elaboran un listado de insumos necesarios para promover la siembra de cultivos alternativos y decidir de que proveedor desea obtener dichos insumos, una vez tomada la decisión, el técnico del IBTA/Chapare, emite un cupón al agricultor, con el cual el agricultor se dirige al proveedor haciendo entrega del cupón a cambio de los insumos seleccionados. Agrocapital al recibir los cupones de los proveedores efectúa el pago correspondiente. Agrocapital se encarga de identificar, seleccionar y supervisor a los proveedores de insumos. Asimismo, conjuntamente con las demás instituciones participantes, supervisa la buena administración del programa.

OBJETIVOS:

- A. Elaborar paquetes de cultivos alternativos adecuados para apoyar el mayor número de agricultores. (Este requiere la cooperación del IBTA/Chapare).**
- B. Entrenar a agentes de instituciones y proveedores participantes del FDA en los procedimientos operativos del programa para una administración eficiente y ágil.**
- C. Promover la participación de un mayor número de proveedores locales del material vegetal e insumos en el Chapare.**

ESTABLECER BUEN SISTEMA DE INFORMACION ECONOMICA

OBJETIVOS:

- A. Preparación de costos de producción de los principales rubros financiables.**
- B. Investigación, análisis y distribución de información económica sobre oferta, demanda y comercialización de productos agropecuarios.**
- C. Sistematización de la toma, procesamiento y difusión de datos económicos de precios, producción y comercialización.**

FUNDACION AGROCAPITAL

PLAN OPERATIVO

GESTION 1994

AGROCAPITAL

PLAN OPERATIVO PARA 1994 (1 de enero de 1994)

La misión de Agrocapital es la de incrementar los ingresos para los agricultores y habitantes rurales, tanto en el financiamiento de la producción en estas zonas como en el financiamiento de quienes adquieren productos de zonas rurales y los que proveen insumos.

ANTECEDENTES

Agrocapital se creó con el fin de apoyar en la otorgación de créditos a los agricultores para reemplazar los cultivos de coca con otros cultivos alternativos. Su experiencia y éxito en esta actividad ha servido para desarrollar servicios financieros para pequeños productores y empresas en zonas rurales.

La empresa consultora norteamericana ACDI¹ creó Agrocapital como una Fundación Boliviana sin fines de lucro. En el modelo diseñado por ACDI, el financiamiento para la producción agropecuaria será coordinado con el financiamiento agroindustrial dirigido a fortalecer la comercialización para asegurar mejores y adecuados ingresos para todos. Asimismo, las decisiones crediticias serán basadas en oportunidades reales provenientes del mercado.

La identificación de oportunidades rentables de producción y comercialización de productos agropecuarios fue actividad prioritaria para Agrocapital al iniciar sus funciones. Se conformó un equipo humano capaz y motivado, que con su buen análisis técnico y financiero, ayudó a los clientes a mejorar la estructura de sus proyectos de inversiones para maximar sus utilidades y Agrocapital controlar sus riesgos.

Los resultados son sorprendentes. En dos años de operaciones, Agrocapital aprobó financiamientos por \$us.3.8 millones a 408 clientes y la mora es baja, menos del 4%. Existe un mayor flujo de clientes que se apersonan solicitando financiamiento, tanto productores como comercializadores.

¹ACDI (Agricultural Cooperative Development International) cuenta con 30 años de trabajos en países de desarrollo con amplia experiencia en créditos agropecuarios y agroindustriales. Brinda apoyo a Agrocapital y a sus clientes con asistencia técnica y provisión de algunos activos fijos con fondos de USAID.

71

Agrocapital con dos años de existencia, a la fecha se ha convertido en la financiadora más grande en Bolivia para pequeños agricultores.

Con el éxito obtenido en la colocación y recuperación de los créditos, otras instituciones financieras han solicitado a Agrocapital nuestro apoyo para efectuar sus cobranzas.

*dirigido
sin reservas*

Desde su creación en 1992, a Agrocapital se le asignó la cobranza de una cartera de \$us.5.2 millones. Desde entonces Agrocapital ha firmado convenios para la administración de otras carteras por un monto de \$us.2.94 millones y se encuentra en negociación para administrar otras carteras por un valor de \$1.6 millones. Al finalizar el primer trimestre de 1994, Agrocapital estaría administrando casi \$us.10 millones en cartera más su propia cartera de \$us.3.8 millones.

su mentación

Más importante que el monto de cartera, son las oportunidades que tienen los pequeños prestatarios en las zonas rurales de tener acceso a servicios financieros. Pocos clientes de Agrocapital podían obtener crédito del sistema formal. Sus opciones eran de efectuar inversiones lentamente con fondos propios o pagar intereses muy altos.

Para apoyar el programa de Desarrollo Alternativo, Agrocapital administra dos programas adicionales, una línea de financiamiento para Organizaciones No Gubernamentales y el Fondo de Donación Agrícola para productores que hubieran cumplido con el plan de erradicación de sus cultivos de coca en la zona tropical de Cochabamba.

FINANCIAMIENTO DEDICADO A LA AGRICULTURA Y ZONAS RURALES

En Bolivia el 42% de la población reside en zonas rurales, el sector agropecuario/agroindustrial contribuye el 23% del producto interno bruto. Sin embargo, este sector no recibe la atención suficiente por parte del sistema financiero formal. En 1991 el Banco Agrícola de Bolivia, cerró sus puertas al público debido a los resultados negativos obtenidos. El gobierno no desea implementar un sistema similar, por esta razón a la fecha, los campesinos no pueden acceder a créditos. Pudiendo ser Agrocapital un modelo alternativo del sector privado para financiamiento rural.

OPORTUNIDADES ECONOMICAS DETERMINA LA OFERTA DE SERVICIOS

Agrocapital, ofrece servicios financieros según las oportunidades económicas que presenta cada zona. Se justifica otorgar créditos a clientes que tengan un ingreso

12

suficiente que les permita cubrir sus obligaciones y mantener un margen de utilidad.

Al ingresar en una zona, Agrocapital primero efectúa el análisis para determinar las actividades que pueden desarrollarse para mejorar los ingresos y si las mismas requieren servicios financieros.

Agrocapital prestará para dichas actividades servicios financieros si se presentan proyectos factibles que demuestren rentabilidad y riesgo aceptable. El financiamiento no solo está dirigido a sectores predefinidos.

MEJORES INGRESOS REQUIERE DE UN SISTEMA COMPLETO

Apoyamos con financiamiento todas las fases de la pre-producción, producción, cosecha y post-cosecha. Incrementada y mejorada la producción agropecuaria, trabajamos con empresas y asociaciones para mejorar la cantidad de compras, calidad de productos y precios para las empresas y los agricultores.

Agrocapital, tiene como estrategia, asegurar el funcionamiento de un sistema de producción y comercialización para cada producto. Por consiguiente Agrocapital, trabaja con varias instituciones que pueden brindar asistencia técnica, tanto para la producción como para la comercialización. Asimismo, trabajamos con agencias del gobierno, asociaciones de productores y empresarios, empresas e instituciones nacionales e internacionales para el progreso del sector agropecuario en zonas rurales.

COMO AGROCAPITAL APOYA UN SISTEMA COMPLETO

El capital humano con el que cuenta Agrocapital para la asistencia a los empresarios y agricultores, se divide en dos Gerencias, Crédito e Inversiones y Operaciones.

Gerencia de Crédito e Inversiones

Esta Gerencia se encarga de promover y otorgar financiamiento al sector agroindustrial, Organizaciones No Gubernamentales y agricultores.

En el sistema de pre-producción y producción, colaboramos con varias instituciones para elaborar costos estimativos de producción y complementando con los precios del mercado, podemos efectuar un análisis y evaluación del rendimiento financiero. Estos datos proporcionados, son de mucha ayuda para los agentes de crédito en la preparación

de estudios sobre rubros aconsejables para los productores, de esta manera, ellos ayudan a los agricultores a elaborar un buen plan de inversión para el manejo de sus propias parcelas. Con dicho plan, el agricultor puede verificar si sus inversiones aumentarán adecuadamente sus ingresos.

Si el agricultor está de acuerdo, el agente de crédito procede a elaborar la solicitud de préstamo. El crédito es otorgado según las necesidades de la inversión y las perspectivas de recuperación.

Para mejorar el sistema de procesamiento, transporte y comercialización, Agrocapital coopera con las empresas y asociaciones de agricultores identificando oportunidades para nuevas actividades o inversiones que ayuden a mejorar sus ingresos y también incrementar el mercado para productos agropecuarios. Brindamos cooperación al cliente en cualquier fase que sea requerida, desde la identificación del mercado, preparación de planes de inversión, como así asistencia técnica para sus operaciones.

Para todas estas actividades, Agrocapital cuenta con un Gerente de Crédito e Inversiones, un Asistente y varios Agentes de Crédito que trabajan en Agencias Provinciales (Villa Tunari, Chimoré, Ivirgarzama, Yapacaní y Mizque/Aguile, Valles Altos-Punata). Todas las solicitudes de crédito son atendidas, revisadas y supervisadas por la Gerencia, asimismo, supervisa los desembolsos y recuperaciones.

Gerencia de Operaciones

La Gerencia de Operaciones es la responsable de la Administración General; Sistema Contable; la Administración de Cartera; el Sistema de Información Gerencial y Análisis, tanto a nivel contable, económico, financiero, como el de cartera; del Sistema de Computo; de los Aspectos Legales e Impositivos relativos a la Institución y de la Captación de Recursos Financieros nacionales e internacionales. Agrocapital cuenta con contabilidad computarizada, con manuales y procedimientos establecidos. La solicitud para entrar bajo supervisión de la Superintendencia de Bancos se encuentra en trámite.

Paralelamente, es la responsable de la administración de dos fondos de donación para apoyar la conversión de la hoja de coca en cultivos alternativos: Primero, está el Fondo de Donación Agrícola (FDA), el cual apoya a aquellos agricultores que erradican sus cultivos de coca para establecer cultivos alternativos. Se administra este fondo juntamente con DIRECO. Segundo, el Fondo de Incentivo a la Comercialización (FIC), apoya la transición de una economía de subsistencia a una comercial, tanto en la fase de producción como en la de post-cosecha. Principalmente está dirigido a empresas y asociaciones que pueden ampliar el mercado para productos agropecuarios. Al momento

*DSS-
Subsidy of
expenses?
refining?*

la falta de fondos ha paralizado este fondo.

Administra también el Fondo de Desarrollo Florícola, por un monto total de \$us. 2.8 millones, distribuidos en 11 proyectos florícolas en el Departamento de Cochabamba.

Apoyo del Staff y Otras Instituciones

Agrocapital cuenta con un equipo profesional, con experiencia en financiamiento agropecuario y agroindustrial.

Para brindar un mejor servicio al productor y al empresario, se requiere que Agrocapital coopere con varias instituciones nacionales y internacionales. Instituciones que se encuentran dentro del Proyecto Regional de Desarrollo de Cochabamba son: PDAR, IBTA/Chapare, DAI, Planning Assistance Inc., TechnoServe, USAID, SUBDESAL y otras instituciones regionales y nacionales que colaboran con Agrocapital a encontrar y desarrollar actividades rentables. Los datos y análisis que nos proporcionan estas instituciones, cooperan a Agrocapital en la evaluación del trabajo a realizar con cada solicitante para evaluar sus propias inversiones y desarrollar un plan de inversión rentable y financiamiento adecuado.

OBJETIVOS GLOBALES PARA LA GESTION 1994

Para lograr la misión establecida, Agrocapital se ha trazado los objetivos globales específicas para cada Gerencia.

- 1. Tomar decisiones razonables de financiamiento.*
- 2. Innovar servicios financieros.*
- 3. Identificar oportunidades de inversión para promover el desarrollo del sector.*
- 4. Llegar a ser el mejor financiador del sector agropecuario.*

Cada gerencia cuenta con sus propios objetivos.

GERENCIA DE CREDITO E INVERSIONES

Los objetivos trazados para la gestión 1994 se centran en seis áreas de trabajo.

Recuperaciones

Desarrollo agroindustrial

Servicios Financieros Rurales

Programas de apoyo y de asistencia técnica en la zona tropical de Cochabamba.

Seguimiento y control interno

Pre-factibilidad de Banco de Agrocapital

A continuación se detallan los objetivos y metas específicas correspondientes a cada área de trabajo identificada.

Recuperaciones

Con la puesta en marcha de la unidad de cobranzas (otras carteras) se acelerará el nivel de recuperaciones de la cartera antigua de P.L.-480 y de otras carteras que Agrocapital pueda recibir en administración, dirigidas principalmente a capitalizar la institución, incrementar los recursos para nuevas operaciones de crédito e inversiones y fortalecer su situación patrimonial.

Asimismo, un importante nivel de recuperaciones crearía mejores condiciones para el otorgamiento de nuevos créditos en el Chapare.

Metas

1. **Incrementar las recuperaciones de la cartera antigua (P.L. -480) en un 150%, de un promedio de Bs.65,000/mes (Ene/93-Sept/93) a Bs.160,000/mes, equivalente a una recuperación de \$us.400,000 para toda la gestión 1994.**
2. **Incrementar en un 100% el número de préstamos en proceso de reprogramación, equivalente a 400 casos para 1994.**
3. **Lograr la firma de nuevos Convenios de recuperación de cartera.**

Desarrollo Agroindustrial

En función a los lineamientos planteados por USAID que reconocen la necesidad de un mayor énfasis en el desarrollo agroindustrial, como mecanismo para incrementar y estabilizar la demanda e ingresos de los agricultores, se estructurarán mayores operaciones de financiamiento ligadas a procesos de comercialización, exportación y/o transformación agroindustrial, tanto con empresas como con grupos de agricultores seleccionados.

Metas

1. **Elaborar seis proyectos de inversión, rentables y orientados al mercado (market-led) y para ser presentados ante empresarios, inversionistas, organismos internacionales y bancos para su financiamiento e implementación a través de Agrocapital. Listado preliminar incluyen los siguientes rubros: Comercialización de piña, exportación de banano, engorde de ganado, procesamiento de carne, producción de alimentos balanceados, exportación de plantas ornamentales, exportación de palmito enlatado y procesamiento y exportación de jugos y concentrados.**

Los proyectos incluirán el financiamiento a la producción a grupos de agricultores seleccionados.

2. **En función a la disponibilidad de recursos DIFEM, incrementar las colocaciones en buenas operaciones de financiamiento dirigidas a fortalecer las fases de producción agropecuaria, acopio, selección, beneficiado, transformación, almacenaje, empaque, transporte, comercialización,**

servicios de apoyo, provisión de insumos, equipo y maquinaria.

3. *Seguir con el desarrollo e implementación de nuevos servicios y líneas de financiamiento, como ser: Inversiones en empresas, Leasing, Warrant, Líneas de Crédito Rotativas, Créditos Sindicados (con bancos, LAAD), Grupos notariados, Microcréditos agroindustriales y otros.*

Servicios Financieros Rurales

Según la disponibilidad de recursos iniciaríamos servicios financieros rurales en tres comunidades.² Algunos servicios, como la captación de ahorros se encuentran a la espera de la aprobación de la Superintendencia de Bancos.

Metas

1. *Cumplir con los compromisos emergentes de los Convenios mencionados con respecto a las colocaciones y al número de beneficiarios.*
2. *Implementar un sistema de bajo costo dirigido a lograr la rentabilidad y continuidad del servicio.*
3. *Mantener por debajo de un 4% el nivel de cartera en mora mayor a 30 días.*
4. *Lograr que Agrocapital sea identificada como una institución que forma parte integrante de las comunidades que atiende, sentando las bases para la introducción de otros servicios.*

Programas de Apoyo y de Asistencia Técnica

Estas actividades son indispensables para complementar los esfuerzos dirigidos a promover el desarrollo agroindustrial y un mayor nivel de recuperaciones, particularmente en la zona tropical de Cochabamba.

²A la fecha, instituciones internacionales con las que mayormente se encuentran con interés de financiar esta actividad. Se anticipa iniciar servicios en Aquila/Mizque en el primer trimestre de 1994 con fondos de USAID y NRECA.

18

Metas

- 1. Fortalecer los proyectos financiados a la fecha, mediante capacitación empresarial, implementación de sistemas administrativo-contables, apoyo en la comercialización, información de mercado y de asistencia técnica a la producción, en coordinación con instituciones del programa (IBTA/Chapare, DAI, PDAR, ONGs).**
- 2. Incluir en los proyectos de inversión a ser elaborados, todos los requerimientos de asistencia técnica.**
- 3. Implementar un nuevo programa de asistencia técnica dirigido a los prestatarios lecheros de P.L. -480 que establezca metas y mecanismos para asegurar la recuperación de los préstamos.**
- 4. De proseguir el proyecto para la instalación de una planta de jugos concentrados de Maracuyá, implementar y financiar parcelas demostrativas, un programa de asistencia técnica y elaborar el sistema de acopio de materia prima.**
- 5. Apoyar el proceso sustitución de cultivos de hoja de coca mediante una eficiente administración del Fondo de Desarrollo Agrícola (FDA).**

Seguimiento y Control Interno

Ante la importancia de mejorar permanentemente la calidad de la cartera, persiguiendo niveles mínimos de mora o pérdidas, y de conseguir el aval de la Superintendencia de Bancos (SB) y la confianza, apoyo y cooperación financiera de otras instituciones internacionales, se revisarán los procedimientos establecidos para el otorgamiento y administración de la operaciones de riesgo compartido y se asegurará su cumplimiento mediante un adecuado sistema de control y seguimiento.

Metas

- 1. Adecuar los procedimientos internos establecidos a las disposiciones de la SB referentes al otorgamiento y administración de créditos y asegurar su cumplimiento.**
- 2. Realizar un seguimiento permanente de la cartera en mora, del estado de las solicitudes de financiamiento, de las actividades mercadeo, supervisión**

y cobranzas, del estado de las garantías, de la documentación pendiente de regularización, de los documentos en garantía sujetos a vencimiento, de la administración de las oficinas de campo y del calidad del servicio al cliente.

3. Lograr una excelente calificación de cartera.

Análisis del Banco Agrocapital

Participar con la Gerencia de Operaciones en el análisis del Banco Agrocapital.

GERENCIA DE OPERACIONES

El área de Operaciones en el ámbito de sus funciones y responsabilidades, se ha fijado para la Gestión 1994 los siguientes objetivos:

Administración

- *Reducir costos de operaciones*
- *Optimizar el uso de los recursos humanos, económicos, financieros y materiales de la Fundación.*
- *Actualizar y elaborar los Manuales y Reglamentos inherentes a la actividad administrativa, contable, de cartera y computación de la Fundación, a saber:*
 - * *Actualizar los manuales de Organización, Funciones y Personal.*
 - * *Elaborar los Manuales de Procedimientos Administrativos y de Cartera, Control Interno, Presupuestos y Tesorería.*
 - * *Elaborar el Reglamento Interno de Personal, de Adquisiciones, Uso de Vehículos, Caja Chica, Fondo Fijo, y de Viáticos.*
- *Establecer un Sistema de Control de Inventarios y Activos de la Fundación.*
- *Presentar a la Superintendencia de Bancos, la información mensual, semestral y anual en forma oportuna.*

- **Presentar ante la Superintendencia de Bancos la información por ella requerida para el trámite de autorización de funcionamiento de la Fundación y acelerar su aprobación. Obtener aprobación como Institución financiera**
- **Lograr aprobación para captación de ahorros.**

Contabilidad

- **Aplicar las normas, circulares e instructivos de la Superintendencia de Banco en materia contable, control y reportes regulares de información.**
- **Mantener la información contable, financiera y económica al día y preparar reportes para la toma de decisiones en forma oportuna.**
- **Elaborar un Sistema eficiente de contabilidad para sucursales y agentes locales.**

Cartera

- **Diseñar formatos de salida que contengan la información necesaria para el seguimiento y control permanente de la Cartera de la Fundación.**
- **Ejercer estricto control en el manejo de la información de Cartera, aplicando las normas, circulares e instructivos de la Superintendencia de Bancos, así como los instructivos emitidos internamente por el Directorio y la Gerencia General.**
- **Procesar información de cartera por Agentes, Analistas y Oficiales de Crédito y hacerla conocer oportunamente.**
- **Sugerir a la Gerencia de Operaciones, ajustes y correctivos que permitan optimizar la Administración de Cartera.**
- **Elaborar un Sistema que asegure la confiabilidad de datos**
- **Integrar el sistema de contabilidad con la de cartera**

Computo

- **Formular un nuevo sistema de Cartera y Créditos, adecuado a las necesidades administrativa, de seguimiento y control.**

- **Formular un Sistema de Información Gerencial.**
- **Realizar un seguimiento y control permanente del Hardware y Software del Sistema de Computo y Supervisar el trabajo de la Empresa responsable de su mantenimiento.**
- **Elaborar un plan de Hardware y Software que cumpla con las necesidades de la Fundación hasta 3 años y mejorar la eficiencia de sus empleados**

Captaciones

- **Mantener las relaciones interinstitucionales con instituciones y organismos nacionales e internacionales especializados en Financiamiento y Asistencia Financiera y Técnica.**
- **Consolidar los trámites de financiamiento iniciados ante el BID/MIF y KFW. Completar la decisión ante BID, MIF y KFW.**
- **Iniciar trámites de financiamiento ante instituciones nacionales como el Fondo de Desarrollo Campesino, el FONADAL y Fondo de Inversión Social, P.L. -480.**
- **Identificar una o más ONG's europeas (Padrino) para la presentación de solicitudes de financiamiento ante la Comunidad Económica Europea (CEE).**
- **Obtener otros fondos que apoyen a cubrir costos de operaciones de la Fundación o cubrir costos de Proyectos específicos como la del Parque Industrial, Técnico en Forestería, asisitencia técnica de maracuya, y otros que se defina con la gerencia.**

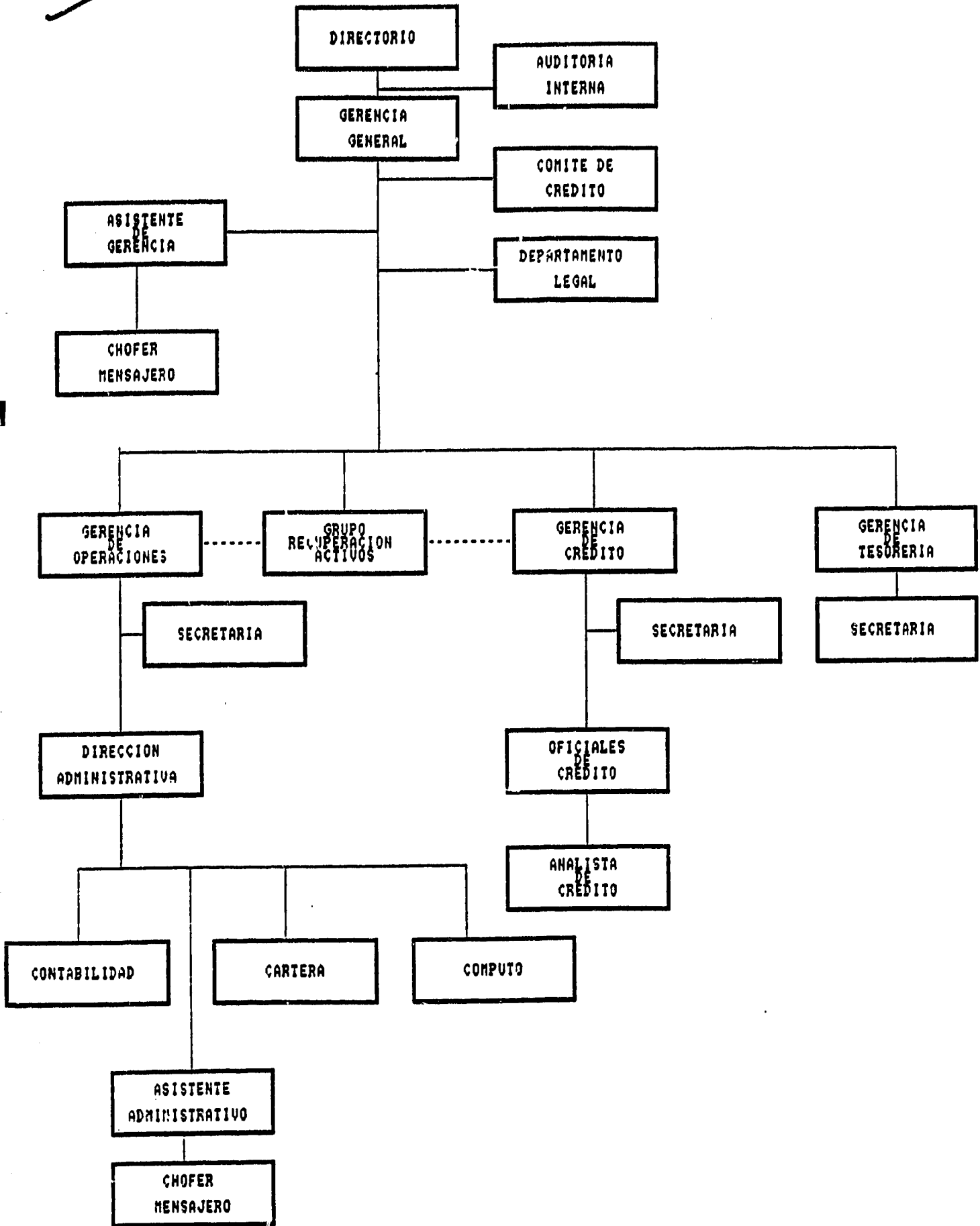
Banco Agrocapital

- **Elaborar el perfil de pre-factibilidad para la organización de un Banco Comercial Especializado en el Area Rural de propiedad de la Fundación.**

82

APPENDIX 7
PROPOSED ORGANIZATION CHART

ORGANIGRAMA DE AGROCAPITAL



APPENDIX 8

COMPARATIVE LOAN DATA P.L.480 vs. AGROCAPITAL 1992 AND 1993

- a) **Summary of Comparative Analysis**
- b) **P.L. 480-Consolidated**
- c) **P.L. 480-Chapare**
- d) ***Cartera Nueva-Chapare 1992***
- e) ***Cartera Nueva-Chapare 1993***
- f) ***Microprestamos-Chapare 1993***
- g) ***P.L. 480-Valles Altos***
- h) ***Cartera Nueva-Valles Altos 1992***
- i) ***Cartera Nueva-Valles Altos 1993***
- j) ***Datos Generales de Deudores 12/31/93***

85

APPENDIX 8

**COMPARATIVE LOAN DATA
P.L.480 vs. AGROCAPITAL 1992 AND 1993**

- a) Summary of Comparative Analysis
- b) P.L. 480-Consolidated
- c) P.L. 480-Chapare
- d) Cartera Nueva-Chapare 1992
- e) Cartera Nueva-Chapare 1993
- f) Microprestamos-Chapare 1993
- g) P.L. 480-Valles Altos
- h) Cartera Nueva-Valles Altos 1992
- i) Cartera Nueva-Valles Altos 1993
- j) Datos Generales de Deudores 12/31/93

COMPARATIVE ANALYSIS

I. CHAPARE: P.L.-480 from 11-28-88 12-31-93

- Total amount of projects approved in the area: \$ 10,472.322
- Borrowers contribution = \$ 4,365.911
- P.L.-480 contribution = \$ 6,106.411 = commitments 100%
- Distribution of commitments:

1. Agriculture	:	3,585.590	59%
2. Livestock	:	1,695.355	28%
3. M&E, Inf., housing	:	<u>825.467</u>	13%

- P.L.-480 total disbursement: \$5,200.465 = 85% of total commitments
- From the \$ 10,472.322 total cost of projects, the P.L.-480 commitments amounted to \$ 6,106.411 representing 58% of the projected financial needs.

Distribution of commitments:

- In agriculture, priority was given to: coffee, macademia, citrus and papaya.
- In livestock, priority was given to milk production and breed stock.
- In M&E, priority was given to agricultural equipment.

II. VALLES ALTOS: P.L.-480 from 11-28-88 to 12-31-93

- total amount of projects approved in the area: \$ 297.153
- Borrowers contribution : \$ 93.978
- P.L.-480 contribution : \$203.175 = commitments 100%
- Distribution of commitments:

1. Agriculture	:	\$ 100.599	50%
2. Livestock	:	43.980	22%
3. M&E, Inj., housing	:	<u>58.596</u>	28%

- P.L.-480 total disbursements: \$ 180.134 = 89% of commitments.
- From the \$ 297.153 total cost of projects, the P.L.-480 commitments amounted to \$203.175 representing 68% of the projected financial needs.

Use of commitments:

- In Agriculture, priority was given to: chirimoya, peach and garlic.
- In livestock, priority was given to: pork-breeding stock, plowing bulls and milking cows.
- In M&E, priority was given to agricultural equipment.

III. CHAPARE: Agrocapital new portfolio from 1-1-92 to 12-31-92

- Total amount of projects approved in the area: \$2,084.425
- Borrowers contribution : \$ 1,171.755
- Agrocapital contribution: 912.670 = commitments 100%
- Distribution of commitments:

1. Agriculture	:	\$ 461.960	51%
2. Livestock	:	142.220	15%
3. M&E, Inf., housing	:	<u>308.490</u>	34%

- Agrocapital total disbursements: \$ 601.992 representing 66% of the projected financial needs.
- From the \$ 2,084.425 total cost of projects, Agrocapital commitments amounted to \$ 912.670 representing 44% of the projected financial needs.

Use of commitments:

- In agriculture, priority was given to: papaya, potatoes, citrus and pineapple
- In livestock: cattle-breeding-stock and milk cows
- In M&E: agricultural equipment

IV. VALLES ALTOS: Agrocapital from 1-1-92 to 1-31-92

- Total amount of projects financed in the area: \$ 305.035
- Borrowers contribution : \$ 115.875
- Agrocapital contribution: \$ 189.160 = commitments 100%
- Distribution of commitments:

1. Agriculture	: \$ 40.088	21%
2. Livestock	: 33.550	18%
3. M&E, Inf., hous.:	111.502	61%

- Agrocapital total disbursements: \$ 134.606 representing 71% of commitments:
- From the \$ 305.035 total cost of projects, Agrocapital commitments amounted to \$ 189.160 representing 62% of the projected financial needs.

Use of commitments:

- In Agriculture, priority was given to : potatoes, onions and peaches.
- In livestock: Pork and cattle breeding
- In M&E, Inf., housing: infrastructure.

V. AGROINDUSTKY Agrocapital as of 12-31-92

- Commitments approved : \$495.140
- Amount disbursed : \$138.300

VI. CHAPARE Agrocapital New Portfolio as of 12-31-93

- Total amount of projects approved in the area : \$ 5.589.751
- Borrowers contribution : \$ 4.114.772
- Agrocapital contribution: \$ 1.474.979 = commitments 100%

- Distribution of commitments :

1. Agriculture	: 595.602	40%
2. Livestock	: 92.475	6%
3. M&E, Inf., hous.	: <u>786.902</u>	54%

- **Agrocapital total disbursement : \$1.600.005 = 109% of commitments.**
- **From the \$4.114.772 total cost of the project, Agrocapital commitments amount to \$1.474.979 representing 26% of the projects financial needs.**

Use of commitments:

- **In agriculture, priority was given to : papaya pineapple, citrus and banana.**
- **In livestock: milk and breed stock**
- **In M&E: Agricultural equipment.**

VII. VALLES ALTOS Agrocapital new portfolio as of 12-31-93

- **Total amount of projects approved in the area: \$ 427.376**
- **Borrowers contribution : \$ 210.401**
- **Agrocapital contribution: \$ 216.975 = commitments 100%**

- **Distribution of commitments:**

-	In Agriculture	: \$44.812	21%
-	2. Livestock	: 44.650	20%
-	3. M&E, Inf, Hous	: 127.513	59%

- **From the \$427.376 total cost of the projects, agrocapital commitments amount to \$216.975 representing 51% of the project financial needs.**

Use of commitments:

- **In agriculture, priority was given to financing peas, garlic, and apples**
- **In livestock: working bulls, milk cows.**
- **In M&E: agricultural equipment, infrastructure**

VIII MICRO LOANS CHAPARE Agrocapital as of 12-31-93

- **Total commitments approved in Bolivianos: \$ 60.200**

- *Total amount disbursed: 55.300*
- *Numbers of loans granted: 45*
- *Purpose: Banano, pasture, pineapple.*

IX AGROINDUSTRY - Agrocapital portfolio as of 12-11-93

- *Total commitments : \$ 827.088*
- *Total amount disbursed: 712.339*
- *Purpose of loans: To partially finance rice mills, commercialization of agricultural products such as vegetables, bananos, pineapple; trout farming, saw mills, and meat processing.*

INFORME GERENCIAL DE CARTERA

AL 31/12/93

DD.RR. SIMEC CONSULTORES SRL

Consultado

DESCRIPCION	IMPORTE (DOLARES AMERICANOS)			IMPORTE (BOLIVIANOS)		
	OPERACION	INVERSION	TOTAL	OPERACION	INVERSION	TOTAL
CREDITO APROBADO	199,739.00	5,906,672.79	6,106,411.79	892,833.33	26,402,827.37	27,295,660.70
CREDITO DESEMBOLSADO	173,199.00	5,027,260.79	5,200,459.79	774,199.53	22,471,882.55	23,246,082.08
CREDITO POR DESEMBOLSAR	26,540.00	879,406.00	905,946.00	118,633.80	3,930,944.82	4,049,578.62
TOTAL AMORTIZADO (Recuperado)	66,776.28	184,741.73	251,518.01	298,489.97	825,795.53	1,124,285.50
SALDO TOTAL CARTERA	-436,453.22	4,842,525.06	4,406,071.84	-1,950,945.89	21,646,087.02	19,695,141.12
SALDO CARTERA VIGENTE	-535,799.80	2,109,149.77	1,573,349.97	-2,395,025.11	9,427,899.47	7,032,874.37
SALDO CARTERA VENCIDA	995.33	162,472.16	163,467.49	4,449.13	726,250.56	730,699.68
SALDO CARTERA EN EJECUCION	66,712.28	1,103,680.39	1,170,392.67	298,203.89	4,933,451.34	5,231,655.23
SALDO CARTERA INCOBRABLE	0.00	0.00	0.00	0.00	0.00	0.00
SALDO CARTERA COB. JUDICIAL	31,638.97	1,467,222.74	1,498,861.71	141,426.20	6,558,485.65	6,699,911.84
INTERESES PERCIBIDOS VIGENTES	40,178.24	801,015.55	841,193.79	179,596.73	3,580,539.51	3,760,136.24
INTERESES PERCIBIDOS PENALES	1,006.52	292.10	1,298.62	4,499.14	1,305.69	5,804.83
INTERESES PERCIBIDOS COSTAS	0.00	0.00	0.00	0.00	0.00	0.00
INTERESES DEVENGADOS	0.00	0.00	0.00	0.00	0.00	0.00
TOTAL REPROGRAMACION	542,875.94	0.00	542,875.94	2,426,655.45	0.00	2,426,655.45

92

INFORME GERENCIAL DE CARTERA

DD.RR. SIMEC CONSULTORES SRL

*FCAE = costos iguales
 de inversión

DESCRIPCION	IMPORTE (DOLARES AMERICANOS)			IMPORTE (BOLIVIANOS)		
	OPERACION	INVERSION	TOTAL	OPERACION	INVERSION	TOTAL
CREDITO APROBADO	112,709.00	4,384,432.79	4,497,141.79	503,809.23	19,598,414.57	20,102,223.80
CREDITO DESEMBOLSADO	102,019.00	3,754,344.79	3,856,363.79	456,024.93	16,781,921.21	17,237,946.14
CREDITO POR DESEMBOLSAR	10,690.00	630,088.00	640,778.00	47,784.30	2,816,493.36	2,864,277.66
TOTAL AMORTIZADO (Recuperado)	48,930.51	157,548.58	206,479.09	218,719.38	704,242.15	922,961.53
SALDO TOTAL CARTERA	-262,146.05	3,596,796.21	3,334,650.16	-1,171,792.84	16,077,679.06	14,905,886.22
SALDO CARTERA VIGENTE	-314,237.76	1,238,999.15	924,761.39	-1,404,642.79	5,538,326.20	4,133,683.41
SALDO CARTERA VENCIDA	0.00	101,543.41	101,543.41	0.00	453,899.04	453,899.04
SALDO CARTERA EN EJECUCION	21,750.92	846,987.15	868,738.07	97,226.61	3,786,032.56	3,883,259.17
SALDO CARTERA INCORRABLE	0.00	0.00	0.00	0.00	0.00	0.00
SALDO CARTERA COB. JUDICIAL	30,340.79	1,409,266.50	1,439,607.29	135,623.33	6,299,421.26	6,435,044.59
INTERESES PERCIBIDOS VIGENTES	27,094.31	645,912.14	673,006.45	121,111.57	2,887,227.27	3,008,338.83
INTERESES PERCIBIDOS PENALES	922.37	290.42	1,212.79	4,122.99	1,298.18	5,421.17
INTERESES PERCIBIDOS COSTAS	0.00	0.00	0.00	0.00	0.00	0.00
INTERESES DEVENGADOS	0.00	0.00	0.00	0.00	0.00	0.00
TOTAL REPROGRAMACION	315,234.54	0.00	315,234.54	1,409,098.39	0.00	1,409,098.39

93

INFORME GERENCIAL DE CARTERA

AL 31/12/93

DD.RR. SIMEC CONSULTORES SRL

E = Fondo Agrotec de
 Emergencia

DESCRIPCION	IMPORTE (DOLARES AMERICANOS)			IMPORTE (BOLIVIANOS)		
	OPERACION	INVERSION	TOTAL	OPERACION	INVERSION	TOTAL
CREDITO APROBADO	25,100.00	665,850.00	690,950.00	112,197.00	2,976,349.50	3,088,546.50
CREDITO DESEMBOLSADO	21,200.00	570,569.00	591,769.00	94,764.00	2,550,443.43	2,645,207.43
CREDITO POR DESEMBOLSAR	3,900.00	95,281.00	99,181.00	17,433.00	425,906.07	443,339.07
TOTAL AMORTIZADO (Recuperado)	4,259.92	3,453.06	7,712.98	19,041.84	15,435.18	34,477.02
SALDO TOTAL CARTERA	-105,274.62	567,115.94	461,841.32	-470,577.55	2,535,008.25	2,064,430.70
SALDO CARTERA VIGENTE	-118,675.34	394,719.82	276,044.48	-530,478.77	1,764,397.60	1,233,918.83
SALDO CARTERA VENCIDA	0.00	27,519.29	27,519.29	0.00	123,011.23	123,011.23
SALDO CARTERA EN EJECUCION	12,902.54	100,760.22	113,662.76	57,674.35	450,398.18	508,072.54
SALDO CARTERA INCOBRABLE	0.00	0.00	0.00	0.00	0.00	0.00
SALDO CARTERA COB. JUDICIAL	498.18	44,116.61	44,614.79	2,226.86	197,201.25	199,428.11
INTERESES PERCIBIDOS VIGENTES	7,325.64	91,126.28	98,451.92	32,745.61	407,334.47	440,080.08
INTERESES PERCIBIDOS PENALES	17.49	0.00	17.49	78.18	0.00	78.18
INTERESES PERCIBIDOS COSTAS	0.00	0.00	0.00	0.00	0.00	0.00
INTERESES DEVENGADOS	0.00	0.00	0.00	0.00	0.00	0.00
TOTAL REPROGRAMACION	122,214.70	0.00	122,214.70	546,299.71	0.00	546,299.71

94

*f. DIFEM = dinero de financiamiento
 y amortizacion.*

INFORME GERENCIAL DE CARTERA

AL 31/12/93
 OD.RR. SINEC CONSULTORES SRL

DESCRIPCION	IMPORTE (DOLARES AMERICANOS)			IMPORTE (BOLIVIANOS)		
	OPERACION	INVERSION	TOTAL	OPERACION	INVERSION	TOTAL
CREDITO APROBADO	61,930.00	856,390.00	918,320.00	276,827.10	3,828,063.30	4,104,890.40
CREDITO DESEMBOLSADO	49,980.00	702,353.00	752,333.00	223,410.60	3,139,517.91	3,362,928.51
CREDITO POR DESEMBOLSAR	11,950.00	154,037.00	165,987.00	53,416.50	688,545.39	741,961.89
TOTAL AMORTIZADO (Recuperado)	13,585.85	23,740.09	37,325.94	60,728.75	106,118.20	166,846.95
SALDO TOTAL CARTERA	-69,032.55	678,612.91	609,580.36	-308,575.50	3,033,399.71	2,724,824.21
SALDO CARTERA VIGENTE	-102,886.70	475,430.80	372,544.10	-459,903.55	2,125,175.68	1,665,272.13
SALDO CARTERA VENCIDA	995.33	33,409.46	34,404.79	4,449.13	149,340.29	153,789.41
SALDO CARTERA EN EJECUCION	32,058.82	155,933.02	187,991.84	143,302.93	697,020.60	840,323.52
SALDO CARTERA INCOBRABLE	0.00	0.00	0.00	0.00	0.00	0.00
SALDO CARTERA COB. JUDICIAL	800.00	13,839.63	14,639.63	3,576.00	61,863.15	65,439.15
INTERESES PERCIBIDOS VIGENTES	5,758.29	63,977.13	69,735.42	25,739.56	285,977.77	311,717.33
INTERESES PERCIBIDOS PENALES	66.66	1.68	68.34	297.97	7.51	305.48
INTERESES PERCIBIDOS COSTAS	0.00	0.00	0.00	0.00	0.00	0.00
INTERESES DEVENGADOS	0.00	0.00	0.00	0.00	0.00	0.00
TOTAL REPROGRAMACION	105,426.70	0.00	105,426.70	471,257.35	0.00	471,257.35

* Suma de cuantos cancelados por la IC-UPD

CONSOLIDADO

INFORME GERENCIAL DE CARTERA

AL 31/12/93

DD.RR. SIMEC CONSULTORES SRL

DESCRIPCION	IMPORTE (DOLARES AMERICANOS)			IMPORTE (BOLIVIANOS)		
	OPERACION	INVERSION	TOTAL	OPERACION	INVERSION	TOTAL
CREDITO APROBADO	81,869.00	121,306.00	203,175.00	365,001.43	542,237.82	908,192.25
CREDITO DESEMBOLSADO	73,543.00	106,591.00	180,134.00	328,737.21	476,461.77	805,198.98
Desembolsado BAB	60,958.00	89,256.00	150,214.00	272,482.26	398,974.32	671,456.58
Desembolsado PL-480	12,585.00	17,335.00	29,920.00	56,254.95	77,487.45	133,742.40
CREDITO POR DESEMBOLSAR	8,326.00	14,715.00	23,041.00	37,217.22	65,776.05	102,993.27
TOTAL AMORTIZADO (Recuperado)	65,969.26	27,818.52	93,787.78	294,882.59	124,348.78	419,231.38
Total Recuperado BAB	8,096.98	1,204.30	9,301.28	36,193.50	5,383.22	41,576.72
Total Recuperado PL480	57,872.28	26,614.22	84,486.50	258,689.09	118,965.56	377,654.65
SALDO TOTAL CARTERA	7,573.74	78,772.48	86,346.22	33,854.62	352,112.99	385,967.60
SALDO CARTERA VIGENTE	0.00	37,693.89	37,693.89	0.00	168,491.69	168,491.69
SALDO CARTERA VENCIDA	0.00	4,925.67	4,925.67	0.00	22,017.74	22,017.74
SALDO CARTERA EN EJECUCION	7,573.74	36,152.92	43,726.66	33,854.62	161,603.55	195,458.17
SALDO CARTERA INCOBRABLE	0.00	0.00	0.00	0.00	0.00	0.00
SALDO CARTERA COB. JUDICIAL	0.00	0.00	0.00	0.00	0.00	0.00
INTERESES PERCIBIDOS VIGENTES	9,128.61	23,824.89	32,953.50	40,804.89	106,497.26	147,302.15
Intereses percibidos vig. BAB	678.32	777.41	1,455.73	3,032.09	3,475.02	6,507.11
Intereses percibidos vig. PL-480	8,450.29	23,047.48	31,497.77	37,772.80	103,022.24	140,795.03
INTERESES PERCIBIDOS PENALES	798.68	120.66	919.34	3,570.10	539.35	4,109.45
Intereses percibidos penales BAB	3.05	0.02	3.07	13.63	0.09	13.72
Intereses percibidos penales PL-480	795.63	120.64	916.27	3,556.47	539.26	4,095.73
INTERESES PERCIBIDOS COSTAS	0.00	0.00	0.00	0.00	0.00	0.00
INTERESES DEVENGADOS	0.00	2,645.48	2,645.48	0.00	11,825.30	11,825.30

96

*Correlacionado
 (Saldo diferido)*

INFORME GERENCIAL DE CARTERA

AL 31/12/93
 DD.RR. SINEC CONSULTORES SRL

DESCRIPCION	IMPORTE (DOLARES AMERICANOS)			IMPORTE (BOLIVIANOS)		
	OPERACION	INVERSION	TOTAL	OPERACION	INVERSION	TOTAL
CREDITO APROBADO	669,542.00	1,718,107.00	2,387,649.00 ✓	2,992,852.74	7,679,938.29	10,672,791.03
CREDITO DESEMBOLSADO	604,835.00	1,577,114.00	2,201,997.00	2,703,827.01	7,139,099.58	9,842,926.59
CREDITO POR DESEMBOLSAR	64,659.00	120,993.00	185,652.00	289,025.73	540,838.71	829,864.44
TOTAL AMORTIZADO (Recuperado)	101,386.95	38,038.05	139,425.00	453,199.67	170,030.08	623,229.75
SALDO TOTAL CARTERA	503,496.05	1,559,075.95	2,062,572.00 ✓	2,250,627.34	6,969,069.50	9,219,696.84
SALDO CARTERA VIGENTE	480,865.24	1,481,986.66	1,962,851.90	2,149,467.62	6,624,480.37	8,773,947.99
SALDO CARTERA VENCIDA	22,239.93	71,379.29	93,619.22	99,412.49	319,065.43	418,477.91
SALDO CARTERA EN EJECUCION	390.88	5,710.00	6,100.88	1,747.23	25,523.70	27,270.93
SALDO CARTERA INCOBRABLE	0.00	0.00	0.00	0.00	0.00	0.00
SALDO CARTERA COB. JUDICIAL	0.00	0.00	0.00	0.00	0.00	0.00
INTERESES PERCIBIDOS VIGENTES	20,926.52	58,103.28	79,029.80	93,541.54	259,721.66	353,263.21
INTERESES PERCIBIDOS PENALES	406.86	14.72	421.58	1,818.66	65.80	1,884.46
INTERESES PERCIBIDOS COSTAS	0.00	0.00	0.00	0.00	0.00	0.00
INTERESES DEVENGADOS	26,081.84	76,353.74	102,435.58	116,585.82	341,301.22	457,887.04

97

INFORME GERENCIAL DE CARTERA

AL 31/12/93

SOC. RR. SIMEC CONSULTORES SRL

Solo de FGA

DESCRIPCION	(DOLARES AMERICANOS)			(BOLIVIANOS)		
	IMPORTE OPERACION	INVERSION	TOTAL	IMPORTE OPERACION	INVERSION	TOTAL
CREDITO APROBADO	52,120.00	354,015.00	406,135.00 ✓	232,976.40	1,562,447.05	1,815,423.45
CREDITO DESEMBOLSADO	49,320.00	308,107.00	357,427.00	220,460.40	1,377,238.29	1,597,698.69
CREDITO POR DESEMBOLSAR	2,800.00	45,908.00	48,708.00	12,516.00	205,208.76	217,724.76
TOTAL AMORTIZADO (Recuperado)	23,276.74	9,309.23	32,585.97	104,047.03	41,612.26	145,659.29
SALDO TOTAL CARTERA	26,043.26	298,797.77	324,841.03 ✓	116,413.37	1,335,626.03	1,452,039.40
SALDO CARTERA VIGENTE	26,043.26	298,354.31	324,397.57	116,413.37	1,333,643.77	1,450,057.14
SALDO CARTERA VENCIDA	0.00	443.46	443.46	0.00	1,982.27	1,982.27
SALDO CARTERA EN EJECUCION	0.00	0.00	0.00	0.00	0.00	0.00
SALDO CARTERA INCOBRABLE	0.00	0.00	0.00	0.00	0.00	0.00
SALDO CARTERA COB. JUDICIAL	0.00	0.00	0.00	0.00	0.00	0.00
INTERESES PERCIBIDOS VIGENTES	3,947.41	17,519.59	21,467.00	17,644.92	78,312.57	95,957.49
INTERESES PERCIBIDOS PENALES	23.53	0.00	23.53	105.18	0.00	105.18
INTERESES PERCIBIDOS COSTAS	0.00	0.00	0.00	0.00	0.00	0.00
INTERESES DEVENGADOS	1,581.50	20,214.12	21,795.62	7,069.30	90,357.12	97,426.42

AB

Di Fe 94

INFORME GERENCIAL DE CARTERA

AL 31/12/93

DD.RR. SIMEC CONSULTORES SRL

DESCRIPCION	IMPORTE (DOLARES AMERICANOS)			IMPORTE (BOLIVIANOS)		
	OPERACION	INVERSION	TOTAL	OPERACION	INVERSION	TOTAL
CREDITO APROBADO	160,924.00	666,163.76	827,087.76	719,330.28	2,977,752.01	3,697,082.29
CREDITO DESEMBOLSADO	119,832.25	657,726.31	777,558.56	535,650.16	2,940,036.61	3,475,686.76
CREDITO POR DESEMBOLSAR	41,091.75	8,437.45	49,529.20	183,680.12	37,715.40	221,395.52
TOTAL AMORTIZADO (Recuperado)	27,878.33	37,340.93	65,219.26	124,616.14	166,913.96	291,530.09
SALDO TOTAL CARTERA	91,953.92	620,385.38	712,339.30 ✓	411,034.02	2,773,122.65	3,184,156.67
SALDO CARTERA VIGENTE	91,953.92	620,385.38	712,339.30	411,034.02	2,773,122.65	3,184,156.67
SALDO CARTERA VENCIDA	0.00	0.00	0.00	0.00	0.00	0.00
SALDO CARTERA EN EJECUCION	0.00	0.00	0.00	0.00	0.00	0.00
SALDO CARTERA INCOBRABLE	0.00	0.00	0.00	0.00	0.00	0.00
SALDO CARTERA COB. JUDICIAL	0.00	0.00	0.00	0.00	0.00	0.00
INTERESES PERCIBIDOS VIGENTES	9,637.34	63,361.12	72,998.46	43,078.91	283,224.21	326,303.12
INTERESES PERCIBIDOS PENALES	227.97	0.00	227.97	1,019.03	0.00	1,019.03
INTERESES PERCIBIDOS COSTAS	0.00	0.00	0.00	0.00	0.00	0.00
INTERESES DEVENGADOS	1,743.19	22,940.83	24,684.02	7,792.06	102,545.51	110,337.57

99

INFORME GERENCIAL DE CARTERA

AL 31/12/93

DD.RR. SIMEC CONSULTORES SRL

DESCRIPCION	IMPORTE (BOLIVIANOS)			IMPORTE (DOLARES AMERICANOS)		
	OPERACION	INVERSION	TOTAL	OPERACION	INVERSION	TOTAL
CREDITO APROBADO	621,695.00	0.00	621,695.00	139,081.66	0.00	139,081.66
CREDITO DESEMBOLSADO	558,869.00	0.00	558,869.00	125,026.62	0.00	125,026.62
CREDITO POR DESEMBOLSAR	62,826.00	0.00	62,826.00	14,055.03	0.00	14,055.03
TOTAL AMORTIZADO (Recuperado)	292,539.30	0.00	292,539.30	65,445.03	0.00	65,445.03
SALDO TOTAL CARTERA	266,329.70	0.00	266,329.70	59,581.59	0.00	59,581.59
SALDO CARTERA VIGENTE	266,329.70	0.00	266,329.70	59,581.59	0.00	59,581.59
SALDO CARTERA VENCIDA	0.00	0.00	0.00	0.00	0.00	0.00
SALDO CARTERA EN EJECUCION	0.00	0.00	0.00	0.00	0.00	0.00
SALDO CARTERA INCOBRABLE	0.00	0.00	0.00	0.00	0.00	0.00
SALDO CARTERA COB. JUDICIAL	0.00	0.00	0.00	0.00	0.00	0.00
INTERESES PERCIBIDOS VIGENTES	71,180.18	0.00	71,180.18	15,923.98	0.00	15,923.98
INTERESES PERCIBIDOS PENALES	0.00	0.00	0.00	0.00	0.00	0.00
INTERESES PERCIBIDOS COSTAS	0.00	0.00	0.00	0.00	0.00	0.00
INTERESES DEVENGADOS	45,561.34	0.00	45,561.34	10,192.69	0.00	10,192.69

ORIS'S = grupos de agricultores, unidos por intereses comunes
 (3)
 - tienen patrimonio familiar
 - agricultores pequeños
 - pequeños comerciantes.
 ↓
 2 - en valle alto
 1 - en Santa Cruz.

(60)

DEFORM

INFORME GERENCIAL DE CARTERA

AL 31/12/93

DD.RR. SINEC CONSULTORES SRL

DESCRIPCION	IMPORTE (BOLIVIANOS)			IMPORTE (DOLARES AMERICANOS)		
	OPERACION	INVERSION	TOTAL	OPERACION	INVERSION	TOTAL
CREDITO APROBADO	56,600.00	0.00	56,600.00	12,662.19	0.00	12,662.19 /
CREDITO DESEMBOLSADO	55,300.00	0.00	55,300.00	12,371.36	0.00	12,371.36
CREDITO POR DESEMBOLSAR	1,300.00	0.00	1,300.00	290.83	0.00	290.83
TOTAL AMORTIZADO (Recuperado)	6,479.70	0.00	6,479.70	1,449.60	0.00	1,449.60
SALDO TOTAL CARTERA	48,820.30	0.00	48,820.30	10,921.77	0.00	10,921.77
SALDO CARTERA VIGENTE	48,820.30	0.00	48,820.30	10,921.77	0.00	10,921.77
SALDO CARTERA VENCIDA	0.00	0.00	0.00	0.00	0.00	0.00
SALDO CARTERA EN EJECUCION	0.00	0.00	0.00	0.00	0.00	0.00
SALDO CARTERA INCOBRABLE	0.00	0.00	0.00	0.00	0.00	0.00
SALDO CARTERA COB. JUDICIAL	0.00	0.00	0.00	0.00	0.00	0.00
INTERESES PERCIBIDOS VIGENTES	2,809.59	0.00	2,809.59	628.54	0.00	628.54
INTERESES PERCIBIDOS PENALES	0.00	0.00	0.00	0.00	0.00	0.00
INTERESES PERCIBIDOS COSTAS	0.00	0.00	0.00	0.00	0.00	0.00
INTERESES DEVENGADOS	2,753.95	0.00	2,753.95	616.10	0.00	616.10

*2/1.500 → por microprestamos
 - gastos burocraticos
 - costo fijo
 - costo de operacion.*

INFORME GERENCIAL DE CARTERA

AL 31/12/93

DD.RR. SIMEC CONSULTORES SRL

DESCRIPCION	IMPORTE (BOLIVIANOS)			IMPORTE (DOLARES AMERICANOS)		
	OPERACION	INVERSION	TOTAL	OPERACION	INVERSION	TOTAL
CREDITO APROBADO	3,770.00	0.00	3,770.00	843.40	0.00	843.40 ✓
CREDITO DESEMBOLSADO	3,770.00	0.00	3,770.00	843.40	0.00	843.40
CREDITO POR DESEMBOLSAR	0.00	0.00	0.00	0.00	0.00	0.00
TOTAL AMORTIZADO (Recuperado)	3,770.00	0.00	3,770.00	843.40	0.00	843.40
SALDO TOTAL CARTERA	0.00	0.00	0.00	0.00	0.00	0.00
SALDO CARTERA VIGENTE	0.00	0.00	0.00	0.00	0.00	0.00
SALDO CARTERA VENCIDA	0.00	0.00	0.00	0.00	0.00	0.00
SALDO CARTERA EN EJECUCION	0.00	0.00	0.00	0.00	0.00	0.00
SALDO CARTERA INCOBRABLE	0.00	0.00	0.00	0.00	0.00	0.00
SALDO CARTERA COB. JUDICIAL	0.00	0.00	0.00	0.00	0.00	0.00
INTERESES PERCIBIDOS VIGENTES	438.72	0.00	438.72	98.15	0.00	98.15
INTERESES PERCIBIDOS PENALES	0.00	0.00	0.00	0.00	0.00	0.00
INTERESES PERCIBIDOS COSTAS	0.00	0.00	0.00	0.00	0.00	0.00
INTERESES DEVENGADOS	0.00	0.00	0.00	0.00	0.00	0.00

INFORME GERENCIAL DE CARTERA

AL 31/12/93

DD.RR. SINEC CONSULTORES SRL

DESCRIPCION	IMPORTE (BOLIVIANOS)			IMPORTE (DOLARES AMERICANOS)		
	OPERACION	INVERSION	TOTAL	OPERACION	INVERSION	TOTAL
CREDITO APROBADO	0.00	1,602,726.50	1,602,726.50	0.00	358,551.79	358,551.79
CREDITO DESEMBOLSADO	0.00	1,618,949.00	1,618,949.00	0.00	362,180.98	362,180.98
CREDITO POR DESEMBOLSAR	0.00	-16,222.50	-16,222.50	0.00	-3,629.19	-3,629.19
TOTAL AMORTIZADO (Recuperado)	0.00	132,420.24	132,420.24	0.00	29,624.21	29,624.21
SALDO TOTAL CARTERA	0.00	1,486,528.76	1,486,528.76	0.00	332,556.77	332,556.77
SALDO CARTERA VIGENTE	0.00	816,313.41	816,313.41	0.00	182,620.45	182,620.45
SALDO CARTERA VENCIDA	0.00	614,089.74	614,089.74	0.00	137,380.26	137,380.26
SALDO CARTERA EN EJECUCION	0.00	56,125.61	56,125.61	0.00	12,556.06	12,556.06
SALDO CARTERA INCOBRABLE	0.00	0.00	0.00	0.00	0.00	0.00
SALDO CARTERA COB. JUDICIAL	0.00	0.00	0.00	0.00	0.00	0.00
INTERESES PERCIBIDOS VIGENTES	0.00	109,369.18	109,369.18	0.00	24,467.38	24,467.38
INTERESES PERCIBIDOS PENALES	0.00	665.86	665.86	0.00	148.96	148.96
INTERESES PERCIBIDOS COSTAS	0.00	0.00	0.00	0.00	0.00	0.00
INTERESES DEVENGADOS	0.00	133,710.92	133,710.92	0.00	29,912.96	29,912.96

— todas las provisiones des-dolizadas pertenecen a PI-480
 ↳ esta es como un premio a los q' estan pagando bien, estan invertiendo bien.
 (na) todas las provisiones de 480 → son desdolizadas

INFORME GERENCIAL DE CARTERA

AL 31/12/93

DD.RR. SIMEC CONSULTORES SRL

DESCRIPCION	(DOLARES AMERICANOS)			(BOLIVIANOS)		
	IMPORTE OPERACION	INVERSION	TOTAL	IMPORTE OPERACION	INVERSION	TOTAL
CREDITO APROBADO	0.00	305,929.00	305,929.00	0.00	1,367,502.63	1,367,502.63
CREDITO DESEMBOLSADO	0.00	305,929.00	305,929.00	0.00	1,367,502.63	1,367,502.63
CREDITO POR DESEMBOLSAR	0.00	0.00	0.00	0.00	0.00	0.00
TOTAL AMORTIZADO (Recuperado)	0.00	140,055.49	140,055.49	0.00	626,048.04	626,048.04
SALDO TOTAL CARTERA	0.00	165,873.51	165,873.51	0.00	741,454.59	741,454.59
SALDO CARTERA VIGENTE	0.00	165,873.51	165,873.51	0.00	741,454.59	741,454.59
SALDO CARTERA VENCIDA	0.00	0.00	0.00	0.00	0.00	0.00
SALDO CARTERA EN EJECUCION	0.00	0.00	0.00	0.00	0.00	0.00
SALDO CARTERA INCOBRABLE	0.00	0.00	0.00	0.00	0.00	0.00
SALDO CARTERA COB. JUDICIAL	0.00	0.00	0.00	0.00	0.00	0.00
INTERESES PERCIBIDOS VIGENTES	0.00	43,444.51	43,444.51	0.00	194,196.96	194,196.96
INTERESES PERCIBIDOS PENALES	0.00	0.00	0.00	0.00	0.00	0.00
INTERESES PERCIBIDOS COSTAS	0.00	0.00	0.00	0.00	0.00	0.00
INTERESES DEVENGADOS	0.00	12,759.27	12,759.27	0.00	57,033.94	57,033.94

- PL-480 → problema de reservas.
- saldo acumulado por Agrocapital.

104

FUNDACION AGROCAPITAL
 DEL 28/11/88 AL 31/12/93
 CARTERA PL-480 CHAPARE

18/01/94

CUADRO GENERAL DE RESULTADOS
 (EXPRESADO EN DOLARES AMERICANOS)

<----- DETALLE ----->	AGENCIA VILLA TUNARI	AGENCIA CHIMORE	AGENCIA YAPACANI	AGENCIA IVIRGARZAMA	TOTAL AGENCIAS
A. NUMERO DE PRESTAMOS	229.00	203.00	411.00	368.00	1,211.00
B. MONTO APROBADO	1,266,460.00	1,213,337.79	1,181,840.00	2,442,754.00	6,106,411.79
C. SECTOR AGRICOLA	1,053,440.00	960,741.79	290,700.00	1,280,708.00	3,585,589.79
D. SECTOR PECUARIO	118,940.00	143,420.00	643,960.00	789,035.00	1,695,355.00
E. CRED.INFR/MAQU/VIV.	94,080.00	111,196.00	247,180.00	373,011.00	825,467.00
F. MONTO DESEMBOLSADO	1,046,191.00	1,033,244.79	1,115,846.00	2,005,184.00	5,200,465.79
G. SUPERFICIE TOTAL	2,994.29	3,913.90	19,993.51	11,112.97	38,014.67
H. SUP. CULTIVOS COCA	336.00	294.88	221.29	626.40	1,478.57
I. SUP. ERRADICADA	220.48	177.10	221.29	413.43	1,032.30
J. SUP. NUEVA A.PROPIO	517.10	700.15	3,928.65	2,335.60	7,481.50
K. SUP. NUEVA FINANCIADA	683.40	794.60	1,054.75	1,930.32	4,463.07
L. SUP. EXISTENTE A.PROPIO	563.05	585.73	5,353.90	1,699.93	8,202.61
M. SUP. EXISTENTE FINANCIADA	40.15	71.05	94.00	113.55	318.75
N. No. CABEZAS FINANCIADAS	6,639.00	560.00	3,123.00	2,468.00	12,810.00

= 100%
 = 58.7%
 = 27.8%
 = 13.5%
 = 0.5%

RELACIONES ABSOLUTAS:

T.CREDITOS APR./No.PTMS APROB	5,530.39	5,986.98	2,875.52	6,637.92	5,042.45
T.CREDITOS DESEM/No.PTMO.APROB	4,568.52	5,089.88	2,714.95	5,448.87	4,294.36
T.CREDITOS AGRIC./No.HAS.FINAN	1,455.93	1,109.85	253.06	626.61	749.84
T.CREDITOS PECUA./No.CBZ.FINAN	17.86	256.11	206.20	319.71	132.35
T.CREDITOS APROB./No.HAS.FINAN	1,750.34	1,403.98	1,028.81	1,195.16	1,277.01
T.CREDITOS APR./No.HAS ERRADIC	5,744.14	6,862.70	5,340.63	5,908.49	5,913.35
No.HAS.FINAN/No.HAS.ERRADIC.	3.28	4.89	5.19	4.94	4.63
No.HAS.COCA/No.PTMS.APROBADOS	1.47	1.45	0.54	1.70	1.22
No.HAS.NUE-FIN/No.PTMS.APROB.	2.98	3.91	2.57	5.25	3.69
No.HAS.ERRADI/No.PTMS.APROB.	0.96	0.87	0.54	1.12	0.85
No.HAS.EXISTEN/No.PTMS.APROB.	0.18	0.35	0.23	0.31	0.26

RELACIONES RELATIVAS:

% T.CREDITOS DESEM/T.CRE.APROBA.	82.61	85.02	94.42	82.09	85.16
% T.HAS ERRADICADAS/T.HAS.COCA	65.62	60.06	100.00	66.00	69.82
% SUP.NUEVA FINAN/SUP.EXIS.	113.30	120.98	19.36	106.44	52.38

105

DEL 20/11/88 AL 31/12/93
CARTERA PL-400 CHAPARE

CUADRO GENERAL DE RESULTADOS
18/01/94

(EXPRESADO EN DOLARES AMERICANOS)

DETALLE	SUBREGION 1	SUBREGION 2	SUBREGION 3	SUBREGION 4	SUBREGION 5	SUBREGION 6	SUBREGION 7	SUBREGION 8	SUBREGION 9	TOTAL
A. NUMERO DE PRESTAMOS	68.00	112.00	197.00	50.00	36.00	168.10	169.00	0.00	411.00	1,211.00
B. MONTO APROBADO	410,330.00	816,260.09	1,202,217.79	255,150.00	192,700.00	920,024.00	1,127,870.00	0.00	1,181,840.00	6,106,411.79
C. SECTOR AGRICOLA	356,020.00	504,360.00	956,041.79	183,450.00	166,950.00	634,944.00	493,124.00	0.00	290,700.00	3,585,589.79
D. SECTOR Pecuuario	24,040.00	205,090.00	139,170.00	41,900.00	14,150.00	188,850.00	438,195.00	0.00	643,960.00	1,695,355.00
E. CRED. INFR/MADU/VIV.	30,290.00	106,810.00	107,006.00	29,800.00	11,600.00	96,250.00	176,551.00	0.00	247,180.00	825,467.00
F. MONTO DESEMBOLSADO	347,011.00	620,951.00	1,011,011.79	214,200.00	154,250.00	733,304.00	1,003,892.00	0.00	1,115,846.00	5,200,465.79
G. SUPERFICIE TOTAL	953.05	2,697.53	3,138.67	478.22	695.84	3,673.14	6,384.71	0.00	19,993.51	38,014.67
H. SUP. CULTIVOS COCA	93.65	320.13	280.48	82.80	59.98	290.83	129.41	0.00	221.29	1,478.57
I. SUP. ERRADICADA	63.90	210.97	176.87	54.94	37.39	185.67	81.26	0.00	221.29	1,032.30
J. SUP. NUEVA A. PROPIO	175.85	687.12	647.10	102.60	55.95	693.50	1,190.73	0.00	3,928.65	7,481.50
K. SUP. NUEVA FINANCIADA	253.95	639.33	832.05	97.25	82.85	586.35	916.54	0.00	1,054.75	4,463.07
L. SUP. EXISTENTE A. PROPIO	296.50	407.90	558.20	64.15	57.00	491.88	973.08	0.00	5,353.90	8,202.61
M. SUP. EXISTENTE FINANCIADA	21.40	33.80	79.15	1.35	5.20	15.35	68.50	0.00	94.00	319.75
N. No. CABEZAS FINANCIADAS	632.00	795.00	994.00	3,941.00	1,526.00	598.00	1,231.00	0.00	3,123.00	12,810.00

RELACIONES ABSOLUTAS:

T. CREDITOS APR./No. PTNOS APROB	6,034.56	7,288.04	6,102.63	5,103.00	5,552.78	5,876.33	6,673.79		2,875.52	5,042.45
T. CREDITOS DESEM/No. PTNO. APROB	5,103.10	5,544.21	5,132.04	4,284.00	4,284.72	4,344.90	5,940.19		2,714.95	4,294.36
T. CREDITOS AGRIC./No. HAS. FINAN	1,292.97	749.28	1,049.21	1,860.55	1,696.08	1,055.25	500.61		253.06	749.84
T. CREDITOS PECUA./No. CABZ. FINAN	39.93	257.97	140.01	10.63	9.27	315.80	355.97		206.20	132.35
T. CREDITOS APROB./No. HAS. FINAN	1,490.29	1,212.63	1,319.38	2,587.73	2,188.53	1,529.04	1,145.00		1,028.61	1,277.01
T. CREDITOS APR./No. HAS ERRADIC	6,421.29	3,869.04	6,797.21	4,644.09	5,154.14	4,955.21	13,879.12		5,340.63	5,915.35
No. HAS. FINAN/No. HAS. ERRADIC.	4.31	3.19	5.15	1.79	2.36	3.24	12.12		5.19	4.63
No. HAS. COCA/No. PTNOS. APROBADOS	1.38	2.86	1.42	1.66	1.67	1.73	0.77		0.54	1.22
No. HAS. NUE-FIN/No. PTNOS. APROB.	3.73	5.71	4.22	1.95	2.30	3.49	5.42		2.57	3.69
No. HAS. ERRADI/No. PTNOS. APROB.	0.94	1.88	0.90	1.10	1.04	1.11	0.41		0.54	0.85
No. HAS. EXISTEN/No. PTNOS. APROB.	0.31	0.30	0.40	0.03	0.14	0.09	0.41		0.15	0.26

RELACIONES RELATIVAS:

Z T. CREDITOS DESEM/T. CRE. APROB.	84.56	76.07	84.10	83.95	80.05	79.70	89.01		94.42	85.16
Z T. HAS ERRADICADAS/T. HAS. COCA	68.24	65.90	63.06	66.35	62.33	63.84	62.79		100.00	69.82
Z SUP. NUEVA FINAN/SUP. EXIS.	79.68	144.74	130.55	148.47	133.20	115.60	88.00		19.36	52.38

INFORME DE RUBROS FINANCIADOS
 (EXPRESADO EN DOLARES AMERICANOS)

Amounts correspond to approved commitments.

OD160	RUBROS	FINANCIAMIENTO DE INVERSION				FINANCIAMIENTO DE OPERACION				TOTAL Gral.	TOTAL FINANCIADO			
		Apt.Prop.	%	PL-480	%	Apt.Prop.	%	PL-480	%		Apt.Prop.	%	PL-480	%
101	CITRICOS	251939.00	20.37	832232.79	67.28	138109.00	11.17	14691.00	1.19	1236971.79	390048.00	31.53	846923.79	68.47
102	PLATANO	389421.00	28.09	834311.00	60.18	149759.00	10.80	12909.00	0.93	1386400.00	539180.00	38.89	847220.00	61.11
103	CAFE	36233.00	22.39	123320.00	76.22	1950.00	1.21	300.00	0.19	161803.00	38183.00	23.60	123620.00	76.40
104	PIÑA	504319.00	38.11	772754.00	58.39	40484.00	3.06	5814.00	0.44	1323371.00	544803.00	41.17	778568.00	58.83
105	PAPAYA	45196.00	34.49	82708.00	63.11	2850.00	2.17	300.00	0.23	131054.00	48046.00	36.66	83008.00	63.34
106	TE	7076.00	42.94	8140.00	49.40	1001.00	6.08	260.00	1.58	16477.00	8077.00	49.02	8400.00	50.98
107	TEMBE	3730.00	34.99	6900.00	64.73	30.00	0.28	0.00	0.00	10660.00	3760.00	35.27	6900.00	64.73
108	COCO	9490.00	17.19	43740.00	79.24	1850.00	3.35	120.00	0.22	53200.00	11340.00	20.54	43860.00	79.46
109	MACADAMIA	9905.00	23.57	29860.00	71.07	2100.00	5.00	150.00	0.36	42015.00	12005.00	28.57	30010.00	71.43
110	CURCUMA	30180.00	34.37	52930.00	60.28	2900.00	3.30	1800.00	2.05	87810.00	33080.00	37.67	54730.00	62.33
111	ACHIOTE	4326.00	35.68	7500.00	61.85	300.00	2.47	0.00	0.00	12126.00	4626.00	38.15	7500.00	61.85
112	YUCA	12560.00	13.17	6250.00	6.55	70979.00	74.44	5560.00	5.83	95349.00	83539.00	87.61	11810.00	12.39
113	ARROZ	0.00	0.00	0.00	0.00	669071.00	93.76	44515.00	6.24	713586.00	669071.00	93.76	44515.00	6.24
114	MAIZ	0.00	0.00	0.00	0.00	70001.00	90.82	7075.00	9.18	77076.00	70001.00	90.82	7075.00	9.18
115	PIMIENTO	10370.00	38.68	15640.00	58.34	800.00	2.98	0.00	0.00	26810.00	11170.00	41.66	15640.00	58.34
116	HORTALIZAS	0.00	0.00	0.00	0.00	24455.00	89.56	2850.00	10.44	27305.00	24455.00	89.56	2850.00	10.44
117	SANDIA	0.00	0.00	0.00	0.00	34350.00	88.99	4250.00	11.01	38600.00	34350.00	88.99	4250.00	11.01
118	FRIJOL/CAUPI	0.00	0.00	0.00	0.00	4450.00	81.65	1000.00	18.35	5450.00	4450.00	81.65	1000.00	18.35
119	PAJA CEDRON	6260.00	34.13	2900.00	15.81	5982.00	32.61	3200.00	17.45	18342.00	12242.00	66.74	6100.00	33.26
120	PRADERA	545041.00	39.86	623225.00	45.58	192700.00	14.09	6345.00	0.46	1367311.00	737741.00	53.96	629570.00	46.04
121	CANA AZUCAR	2075.00	34.16	1500.00	24.69	2000.00	32.92	500.00	8.23	6075.00	4075.00	67.08	2000.00	32.92
122	CACAO	0.00	0.00	0.00	0.00	526.00	65.26	280.00	34.74	806.00	526.00	65.26	280.00	34.74
123	SOYA	0.00	0.00	0.00	0.00	71640.00	89.27	8610.00	10.73	80250.00	71640.00	89.27	8610.00	10.73
124	BOMA	0.00	0.00	0.00	0.00	6210.00	96.88	200.00	3.12	6410.00	6210.00	96.88	200.00	3.12
25	GUANABANA	550.00	27.50	950.00	47.50	500.00	25.00	0.00	0.00	2000.00	1050.00	52.50	950.00	47.50
26	MANI	0.00	0.00	0.00	0.00	1570.00	100.00	0.00	0.00	1570.00	1570.00	100.00	0.00	0.00
27	AJI	0.00	0.00	0.00	0.00	1100.00	100.00	0.00	0.00	1100.00	1100.00	100.00	0.00	0.00
29	GANDUL	0.00	0.00	0.00	0.00	200.00	100.00	0.00	0.00	200.00	200.00	100.00	0.00	0.00
30	PALTO	4800.00	47.86	2700.00	26.92	2530.00	25.22	0.00	0.00	10030.00	7330.00	73.08	2700.00	26.92
31	MARACUYA	7300.00	28.85	17300.00	68.38	700.00	2.77	0.00	0.00	25300.00	8000.00	31.62	17300.00	68.38
32	MALUSA	0.00	0.00	0.00	0.00	75.00	100.00	0.00	0.00	75.00	75.00	100.00	0.00	0.00
33	PAPA	0.00	0.00	0.00	0.00	400.00	100.00	0.00	0.00	400.00	400.00	100.00	0.00	0.00
34	MARIGOL	0.00	0.00	0.00	0.00	800.00	100.00	0.00	0.00	800.00	800.00	100.00	0.00	0.00
35	CANOTE	0.00	0.00	0.00	0.00	50.00	100.00	0.00	0.00	50.00	50.00	100.00	0.00	0.00
TOTAL AGRICOLA		1880771.00	26.99	3464860.79	49.72	1502422.00	21.56	120729.00	1.73	6968782.79	3383193.00	48.55	3585589.79	51.45
01	VACUNOS CARNE	0.00	0.00	1500.00	13.65	9485.00	86.35	0.00	0.00	10985.00	9485.00	86.35	1500.00	13.65

INFORME DE RUBROS FINANCIADOS
 (EXPRESADO EN DOLARES AMERICANOS)

CODIGO	RUBROS	FINANCIAMIENTO DE INVERSION				FINANCIAMIENTO DE OPERACION				TOTAL Gral.	TOTAL FINANCIADO			
		Apt.Prop.	%	PL-480	%	Apt.Prop.	%	PL-480	%		Apt.Prop.	%	PL-480	%
202	VACUNOS LECHE	0.00	0.00	12100.00	97.19	350.00	2.81	0.00	0.00	12450.00	350.00	2.81	12100.00	97.
203	VACUNOS DOB.PROP	99830.00	6.36	1322125.00	84.20	146575.00	9.33	1770.00	0.11	1570300.00	246405.00	15.69	1323895.00	84.
204	VACUNOS SEMENTAL	25000.00	10.10	222260.00	89.80	250.00	0.10	0.00	0.00	247510.00	25250.00	10.20	222260.00	89
205	PORCINO CRIA	8960.00	8.77	47330.00	46.34	27452.00	26.88	18400.00	18.01	102142.00	36412.00	35.65	65730.00	64.
206	PORCINO ENGORDE	1000.00	1.45	3400.00	4.93	25396.00	36.81	39200.00	56.81	68996.00	26396.00	38.26	42600.00	61.
207	AVICOLA Ponedora	0.00	0.00	1200.00	1.79	58350.00	87.15	7400.00	11.05	66950.00	58350.00	87.15	8600.00	12.
208	AVICOLA PARRILLE	0.00	0.00	250.00	1.29	6926.00	35.67	12240.00	63.04	19416.00	6926.00	35.67	12490.00	64.
210	APICOLA	400.00	36.36	600.00	54.55	100.00	9.09	0.00	0.00	1100.00	500.00	45.45	600.00	54.
211	PORCINO SEMENTAL	400.00	6.32	5580.00	89.15	350.00	5.53	0.00	0.00	6330.00	750.00	11.85	5580.00	88.
212	TILAPIAS	0.00	0.00	0.00	0.00	350.00	100.00	0.00	0.00	350.00	350.00	100.00	0.00	0.
213	OVINO ENGORDE	0.00	0.00	0.00	0.00	250.00	100.00	0.00	0.00	250.00	250.00	100.00	0.00	0.
TOTAL PECUARIO		135590.00	6.44	1616345.00	76.72	275834.00	13.09	79010.00	3.75	2106779.00	411424.00	19.53	1695355.00	80.
300	MAQUINARIA Y EGU	31152.00	14.20	188290.00	85.80	0.00	0.00	0.00	0.00	219442.00	31152.00	14.20	188290.00	85.
400	INFRAESTRUC.PROD	427950.00	41.53	602591.00	58.47	0.00	0.00	0.00	0.00	1030541.00	427950.00	41.53	602591.00	58.
500	VIVIENDA	111314.00	76.29	34586.00	23.71	0.00	0.00	0.00	0.00	145900.00	111314.00	76.29	34586.00	23.
TOTAL MQ/IN/VI		570416.00	40.86	825467.00	59.14	0.00	0.00	0.00	0.00	1395883.00	570416.00	40.86	825467.00	59.
TOTAL GENERAL		2586777.00	24.70	5906672.79	56.41	1778256.00	16.98	199739.00	1.91	888888.88	4365033.00	41.69	6106411.79	58.

10.472.322.
 D. Pecuaria 4.365.911
 D. MQ/IN/VI 6.106.411

108

INFORME DE RUBROS FINANCIADOS
 (EXPRESADO EN DOLARES AMERICANOS)

ENCIA = 1

DIGO	RUBROS	FINANCIAMIENTO DE INVERSION				FINANCIAMIENTO DE OPERACION				TOTAL Gral.	TOTAL FINANCIADO			
		Apt.Prop.	%	PL-480	%	Apt.Prop.	%	PL-480	%		Apt.Prop.	%	PL-480	%
01	CITRICOS	60522.00	16.93	248030.00	69.40	43397.00	12.14	5450.00	1.52	357419.00	103919.00	29.07	253500.00	70.93
02	PLATANO	50145.00	16.44	199380.00	63.38	51744.00	16.97	3700.00	1.21	304969.00	101889.00	33.41	203080.00	66.59
03	CAFE	13072.00	20.73	48850.00	77.45	1150.00	1.82	0.00	0.00	63072.00	14222.00	22.55	48850.00	77.45
04	PIÑA	199849.00	35.63	357410.00	63.73	3570.00	0.64	0.00	0.00	560829.00	203419.00	36.27	357410.00	63.73
05	PAPAYA	8852.00	23.38	27210.00	71.87	1500.00	3.96	300.00	0.79	37862.00	10352.00	27.34	27510.00	72.66
06	TE	1250.00	100.00	0.00	0.00	0.00	0.00	0.00	0.00	1250.00	1250.00	100.00	0.00	0.00
07	TEMBE	1130.00	16.07	5900.00	83.93	0.00	0.00	0.00	0.00	7030.00	1130.00	16.07	5900.00	83.93
08	COCO	6160.00	17.87	26990.00	78.30	1200.00	3.48	120.00	0.35	34470.00	7360.00	21.35	27110.00	78.65
09	MACADAMIA	5750.00	19.35	22010.00	74.08	1800.00	6.06	150.00	0.50	29710.00	7550.00	25.41	22160.00	74.59
10	CURCUMA	17230.00	29.91	38380.00	66.62	1100.00	1.91	900.00	1.56	57610.00	18330.00	31.82	39280.00	68.18
11	ACHIOTE	3317.00	38.05	5300.00	60.80	100.00	1.15	0.00	0.00	8717.00	3417.00	39.20	5300.00	60.80
12	YUCA	6710.00	34.10	3250.00	16.52	7569.00	38.46	2130.00	10.93	19679.00	14279.00	72.56	5400.00	27.44
13	ARROZ	0.00	0.00	0.00	0.00	27900.00	97.72	650.00	2.28	28550.00	27900.00	97.72	650.00	2.28
14	MAIZ	0.00	0.00	0.00	0.00	16985.00	88.53	2200.00	11.47	19185.00	16985.00	88.53	2200.00	11.47
15	PIMIENTO	2350.00	22.84	7140.00	69.39	800.00	7.77	0.00	0.00	10290.00	3150.00	30.61	7140.00	69.39
16	HORTALIZAS	0.00	0.00	0.00	0.00	13055.00	100.00	0.00	0.00	13055.00	13055.00	100.00	0.00	0.00
17	SANDIA	0.00	0.00	0.00	0.00	10600.00	96.80	350.00	3.20	10950.00	10600.00	96.80	350.00	3.20
18	FRIJOL/CAUPI	0.00	0.00	0.00	0.00	1300.00	71.43	600.00	28.57	2100.00	1500.00	71.43	600.00	28.57
19	PAJA CEDRON	800.00	100.00	0.00	0.00	0.00	0.00	0.00	0.00	800.00	800.00	100.00	0.00	0.00
20	PRADERA	10550.00	20.65	39800.00	77.92	730.00	1.43	0.00	0.00	51080.00	11280.00	22.08	39800.00	77.92
21	CANA AZUCAR	1675.00	30.59	1500.00	27.40	1800.00	32.88	500.00	9.13	5475.00	3475.00	63.47	2000.00	36.53
24	GOYA	0.00	0.00	0.00	0.00	1000.00	100.00	0.00	0.00	1000.00	1000.00	100.00	0.00	0.00
25	GUANABANA	500.00	35.71	900.00	64.29	0.00	0.00	0.00	0.00	1400.00	500.00	35.71	900.00	64.29
26	MANI	0.00	0.00	0.00	0.00	200.00	100.00	0.00	0.00	200.00	200.00	100.00	0.00	0.00
127	AJI	0.00	0.00	0.00	0.00	1100.00	100.00	0.00	0.00	1100.00	1100.00	100.00	0.00	0.00
29	GANDUL	0.00	0.00	0.00	0.00	200.00	100.00	0.00	0.00	200.00	200.00	100.00	0.00	0.00
30	PALTO	3700.00	43.53	2700.00	31.76	2100.00	24.71	0.00	0.00	8500.00	5800.00	68.24	2700.00	31.76
131	NARACUYA	2100.00	53.85	1600.00	41.03	200.00	5.13	0.00	0.00	3900.00	2300.00	58.97	1600.00	41.03
TOTAL AGRICOLA		395662.00	24.12	1036370.00	63.18	191300.00	11.66	17070.00	1.04	1640402.00	586962.00	35.78	1053440.00	64.22
201	VACUNOS CARNE	0.00	0.00	0.00	0.00	200.00	100.00	0.00	0.00	200.00	200.00	100.00	0.00	0.00
02	VACUNOS LECHE	0.00	0.00	3000.00	93.75	200.00	6.25	0.00	0.00	3200.00	200.00	6.25	3000.00	93.75
03	VACUNOS DOB.PROP	7150.00	11.03	49600.00	76.50	7990.00	12.32	100.00	0.15	64840.00	15140.00	23.35	49700.00	76.65
204	VACUNOS SEMENTAL	3300.00	29.46	7900.00	70.54	0.00	0.00	0.00	0.00	11200.00	3300.00	29.46	7900.00	70.54
05	PORCINO CRIA	3350.00	10.28	13800.00	42.33	8700.00	26.69	6750.00	20.71	32600.00	12030.00	36.96	20550.00	63.04
06	PORCINO ENGORDE	0.00	0.00	600.00	2.18	6990.00	25.43	19900.00	72.39	27490.00	6990.00	25.43	20500.00	74.57
207	AVICOLA FUJEDORA	0.00	0.00	1200.00	10.81	7500.00	67.57	2400.00	21.62	11100.00	7500.00	67.57	3600.00	32.43

109

INFORME DE RUBROS FINANCIADOS
 (EXPRESADO EN DOLARES AMERICANOS)

AGENCIA = 1

CODIGO	RUBROS	FINANCIAMIENTO DE INVERSION				FINANCIAMIENTO DE OPERACION				TOTAL Gral.	TOTAL FINANCIADO			
		Apt.Prop.	%	PL-480	%	Apt.Prop.	%	PL-480	%		Apt.Prop.	%	PL-480	%
208	AVICOLA PARRILLE	0.00	0.00	250.00	1.29	6926.00	35.67	12240.00	63.04	19416.00	6926.00	35.67	12490.00	64.
211	PORCINO SEMENTAL	400.00	25.00	1200.00	75.00	0.00	0.00	0.00	0.00	1600.00	400.00	25.00	1200.00	75.
	TOTAL PECUARIO	14200.00	8.27	77550.00	45.18	38506.00	22.43	41390.00	24.11	171646.00	52706.00	30.71	118940.00	69.2
300	MAQUINARIA Y EQU	2150.00	10.44	18450.00	89.56	0.00	0.00	0.00	0.00	20600.00	2150.00	10.44	18450.00	89.
400	INFRAESTRUC.PROD	36500.00	34.93	67990.00	65.07	0.00	0.00	0.00	0.00	104490.00	36500.00	34.93	67990.00	65.
500	VIVIENDA	19460.00	71.81	7640.00	28.19	0.00	0.00	0.00	0.00	27100.00	19460.00	71.81	7640.00	28.
	TOTAL MQ/IN/VI	58110.00	38.18	94080.00	61.82	0.00	0.00	0.00	0.00	152190.00	58110.00	38.18	94080.00	61.
	TOTAL GENERAL	467972.00	23.82	1208000.00	61.50	229806.00	11.70	58460.00	2.98	1964238.00	697778.00	35.52	1266460.00	64.

BEST AVAILABLE COPY

110

INFORME DE RUBROS FINANCIADOS
 (EXPRESADO EN DOLARES AMERICANOS)

ENCIA = 2

CÓDIGO	RUBROS	FINANCIAMIENTO DE INVERSION				FINANCIAMIENTO DE OPERACION				TOTAL Gral.	TOTAL FINANCIADO			
		Apt.Prop.	%	PL-480	%	Apt.Prop.	%	PL-480	%		Apt.Prop.	%	PL-480	%
001	CITRICOS	69630.00	19.70	238164.79	67.38	41247.00	11.67	4441.00	1.26	353482.79	110877.00	31.37	242605.79	68.63
002	PLATANO	84986.00	21.08	293101.00	72.69	21515.00	5.34	3609.00	0.90	403211.00	106501.00	26.41	296710.00	73.59
003	CAFE	13461.00	26.15	37420.00	72.69	300.00	0.58	300.00	0.58	51481.00	13761.00	26.73	37720.00	73.27
004	PIRA	161966.00	37.41	243734.00	56.30	25320.00	5.85	1900.00	0.44	432920.00	187286.00	43.26	245634.00	56.74
005	PAPAYA	2732.00	14.40	16240.00	85.60	0.00	0.00	0.00	0.00	18972.00	2732.00	14.40	16240.00	85.60
006	TE	2826.00	23.50	8140.00	67.68	801.00	6.66	260.00	2.16	12027.00	3627.00	30.16	8400.00	69.84
008	COCO	2200.00	12.87	14500.00	84.80	400.00	2.34	0.00	0.00	17100.00	2600.00	15.20	14500.00	84.80
009	MACADAMIA	2400.00	36.92	4100.00	63.08	0.00	0.00	0.00	0.00	6500.00	2400.00	36.92	4100.00	63.08
010	CURCUMA	8300.00	62.88	4900.00	37.12	0.00	0.00	0.00	0.00	13200.00	8300.00	62.88	4900.00	37.12
011	ACHIOTE	509.00	18.79	2200.00	81.21	0.00	0.00	0.00	0.00	2709.00	509.00	18.79	2200.00	81.21
012	YUCA	5050.00	18.84	1400.00	5.22	19340.00	72.14	1020.00	3.80	26810.00	24390.00	90.97	2420.00	9.03
013	ARROZ	0.00	0.00	0.00	0.00	47941.00	90.73	4900.00	9.27	52841.00	47941.00	90.73	4900.00	9.27
014	MAIZ	0.00	0.00	0.00	0.00	13676.00	91.32	1300.00	8.68	14976.00	13676.00	91.32	1300.00	8.68
015	PIMIENTO	1260.00	16.67	6300.00	83.33	0.00	0.00	0.00	0.00	7560.00	1260.00	16.67	6300.00	83.33
016	HORTALIZAS	0.00	0.00	0.00	0.00	8050.00	83.42	1600.00	16.58	9650.00	8050.00	83.42	1600.00	16.58
017	SANDIA	0.00	0.00	0.00	0.00	8700.00	73.73	3100.00	26.27	11800.00	8700.00	73.73	3100.00	26.27
018	FRIJOL/CAUPI	0.00	0.00	0.00	0.00	400.00	50.00	400.00	50.00	800.00	400.00	50.00	400.00	50.00
019	PAJA CEDRON	3900.00	28.71	500.00	3.68	5982.00	44.04	3200.00	23.56	13582.00	9882.00	72.76	3700.00	27.24
020	PRADERA	22756.00	25.00	63432.00	69.69	4730.00	5.20	100.00	0.11	91018.00	27486.00	30.20	63532.00	69.80
021	CANA AZUCAR	0.00	0.00	0.00	0.00	200.00	100.00	0.00	0.00	200.00	200.00	100.00	0.00	0.00
022	CACAO	0.00	0.00	0.00	0.00	526.00	65.26	280.00	34.74	806.00	526.00	65.26	280.00	34.74
024	GOMA	0.00	0.00	0.00	0.00	4710.00	95.93	200.00	4.07	4910.00	4710.00	95.93	200.00	4.07
025	GUANABANA	0.00	0.00	0.00	0.00	150.00	100.00	0.00	0.00	150.00	150.00	100.00	0.00	0.00
026	MANI	0.00	0.00	0.00	0.00	220.00	100.00	0.00	0.00	220.00	220.00	100.00	0.00	0.00
030	PALTO	0.00	0.00	0.00	0.00	280.00	100.00	0.00	0.00	280.00	280.00	100.00	0.00	0.00
TOTAL AGRICOLA		381976.00	24.69	934131.79	60.38	204488.00	13.22	26610.00	1.72	1547205.79	586464.00	37.90	960741.79	62.10
001	VACUNOS CARNE	0.00	0.00	1500.00	75.00	500.00	25.00	0.00	0.00	2000.00	500.00	25.00	1500.00	75.00
002	VACUNOS LECHE	0.00	0.00	7000.00	100.00	0.00	0.00	0.00	0.00	7000.00	0.00	0.00	7000.00	100.00
003	VACUNOS DOB.PROP	650.00	0.62	101550.00	96.29	3265.00	3.10	0.00	0.00	105465.00	3915.00	3.71	101550.00	96.29
004	VACUNOS SEMENTAL	400.00	2.19	17860.00	97.81	0.00	0.00	0.00	0.00	18260.00	400.00	2.19	17860.00	97.81
005	PORCINO CRIA	3790.00	38.28	5610.00	56.67	0.00	0.00	500.00	5.05	9900.00	3790.00	38.28	6110.00	61.72
006	PORCINO ENGORDE	1000.00	6.91	0.00	0.00	4569.00	31.58	8900.00	61.51	14469.00	5569.00	38.49	8900.00	61.51
007	AVICOLA PONEDORA	0.00	0.00	0.00	0.00	1000.00	100.00	0.00	0.00	1000.00	1000.00	100.00	0.00	0.00
011	PORCINO SEMENTAL	0.00	0.00	500.00	100.00	0.00	0.00	0.00	0.00	500.00	0.00	0.00	500.00	100.00
TOTAL PECUARIO		5840.00	3.68	134020.00	84.51	9334.00	5.89	9400.00	5.93	158594.00	15174.00	9.57	143420.00	90.43

BEST AVAILABLE COPY

111

INFORME DE RUBROS FINANCIADOS
 (EXPRESADO EN DOLARES AMERICANOS)

AGENCIA = 2

CODIGO	RUBROS	FINANCIAMIENTO DE INVERSION				FINANCIAMIENTO DE OPERACION				TOTAL Gral.	TOTAL FINANCIADO			
		Apt.Prop.	%	PL-480	%	Apt.Prop.	%	PL-480	%		Apt.Prop.	%	PL-480	%
300	MAQUINARIA Y EQU	5680.00	10.87	46580.00	89.13	0.00	0.00	0.00	0.00	52260.00	5680.00	10.87	46580.00	89.
400	INFRAESTRUC.PROD	35174.00	36.38	61516.00	63.62	0.00	0.00	0.00	0.00	96690.00	35174.00	36.38	61516.00	63.
500	VIVIENDA	39500.00	92.72	3100.00	7.28	0.00	0.00	0.00	0.00	42600.00	39500.00	92.72	3100.00	7.
TOTAL MD/IN/VI		80354.00	41.95	111196.00	58.05	0.00	0.00	0.00	0.00	191550.00	80354.00	41.95	111196.00	58.
TOTAL GENERAL		468170.00	24.67	1179347.79	62.16	213822.00	11.27	36010.00	1.90	1897349.79	681992.00	35.94	1215357.79	64.

BEST AVAILABLE COPY

INFORME DE RUBROS FINANCIADOS
 (EXPRESADO EN DOLARES AMERICANOS)

ENCIA = 3

CÓDIGO	RUBROS	FINANCIAMIENTO DE INVERSION				FINANCIAMIENTO DE OPERACION				TOTAL Gral.	TOTAL FINANCIADO			
		Apt.Prop.	%	PL-480	%	Apt.Prop.	%	PL-480	%		Apt.Prop.	%	PL-480	%
01	CITRICOS	24550.00	24.36	63850.00	63.36	12380.00	12.28	0.00	0.00	100780.00	36930.00	36.64	63850.00	63.36
02	PLATANO	51900.00	52.97	18900.00	19.29	27185.00	27.74	0.00	0.00	97985.00	79085.00	80.71	18900.00	19.29
04	PIÑA	28100.00	62.17	9700.00	21.46	3900.00	8.63	3500.00	7.74	45200.00	32000.00	70.80	13200.00	29.20
05	PAPAYA	2750.00	73.33	1000.00	26.67	0.00	0.00	0.00	0.00	3750.00	2750.00	73.33	1000.00	26.67
11	ACHIOTE	500.00	100.00	0.00	0.00	0.00	0.00	0.00	0.00	500.00	500.00	100.00	0.00	0.00
12	YUCA	0.00	0.00	0.00	0.00	4735.00	100.00	0.00	0.00	4735.00	4735.00	100.00	0.00	0.00
13	ARROZ	0.00	0.00	0.00	0.00	399080.00	91.71	36090.00	8.29	435170.00	399080.00	91.71	36090.00	8.29
14	MAIZ	0.00	0.00	0.00	0.00	20805.00	96.74	700.00	3.26	21505.00	20805.00	96.74	700.00	3.26
16	HORTALIZAS	0.00	0.00	0.00	0.00	200.00	100.00	0.00	0.00	200.00	200.00	100.00	0.00	0.00
17	SANDIA	0.00	0.00	0.00	0.00	7600.00	95.00	400.00	5.00	8000.00	7600.00	95.00	400.00	5.00
18	FRIJOL/CAUPI	0.00	0.00	0.00	0.00	2250.00	100.00	0.00	0.00	2250.00	2250.00	100.00	0.00	0.00
20	PRADERA	321163.00	52.05	146430.00	23.73	147685.00	23.93	1800.00	0.29	617078.00	468848.00	75.98	148230.00	24.02
23	SOYA	0.00	0.00	0.00	0.00	69970.00	89.36	8330.00	10.64	78300.00	69970.00	89.36	8330.00	10.64
26	MANI	0.00	0.00	0.00	0.00	250.00	100.00	0.00	0.00	250.00	250.00	100.00	0.00	0.00
35	CAMOTE	0.00	0.00	0.00	0.00	50.00	100.00	0.00	0.00	50.00	50.00	100.00	0.00	0.00
TOTAL AGRICOLA		428963.00	30.30	239880.00	16.94	696090.00	49.17	50820.00	3.59	1415753.00	1125033.00	79.47	290700.00	20.53
01	VACUNOS CARNE	0.00	0.00	0.00	0.00	3860.00	100.00	0.00	0.00	3860.00	3860.00	100.00	0.00	0.00
02	VACUNOS LECHE	0.00	0.00	900.00	85.71	150.00	14.29	0.00	0.00	1050.00	150.00	14.29	900.00	85.71
03	VACUNOS DOB.PROP	75680.00	10.77	533480.00	75.94	93310.00	13.28	0.00	0.00	702470.00	168990.00	24.06	533480.00	75.94
04	VACUNOS SEMENTAL	18250.00	15.27	101050.00	84.53	250.00	0.21	0.00	0.00	119550.00	18500.00	15.47	101050.00	84.53
05	PORCINO CRIA	1220.00	31.04	1630.00	41.48	1080.00	27.48	0.00	0.00	3930.00	2300.00	58.52	1630.00	41.48
06	PORCINO ENGORDE	0.00	0.00	1200.00	69.77	420.00	24.42	100.00	5.81	1720.00	420.00	24.42	1300.00	75.58
07	AVICOLA PONEDORA	0.00	0.00	0.00	0.00	49850.00	90.88	5000.00	9.12	54850.00	49850.00	90.88	5000.00	9.12
10	APICOLA	400.00	36.36	600.00	54.55	100.00	9.09	0.00	0.00	1100.00	500.00	45.45	600.00	54.55
TOTAL PECUARIO		95550.00	10.75	638860.00	71.90	149020.00	16.77	5100.00	0.57	888530.00	244570.00	27.53	643960.00	72.47
00	MAQUINARIA Y EQU	20872.00	28.35	52750.00	71.65	0.00	0.00	0.00	0.00	73622.00	20872.00	28.35	52750.00	71.65
00	INFRAESTRUC.PROD	220120.00	53.10	194430.00	46.90	0.00	0.00	0.00	0.00	414550.00	220120.00	53.10	194430.00	46.90
00	VIVIENDA	1200.00	100.00	0.00	0.00	0.00	0.00	0.00	0.00	1200.00	1200.00	100.00	0.00	0.00
TOTAL MQ/IN/VI		242192.00	49.49	247180.00	50.51	0.00	0.00	0.00	0.00	489372.00	242192.00	49.49	247180.00	50.51
TOTAL GENERAL		766705.00	27.44	1125920.00	40.30	845110.00	30.25	55920.00	2.00	2793655.00	1611815.00	57.70	1181840.00	42.30

BEST AVAILABLE COPY

113

INFORME DE RUBROS FINANCIADOS
 (EXPRESADO EN DOLARES AMERICANOS)

AGENCIA = 4

CODIGO	RUBROS	FINANCIAMIENTO DE INVERSION				FINANCIAMIENTO DE OPERACION				TOTAL Gral.	TOTAL FINANCIADO			
		Apt.Prop.	%	PL-480	%	Apt.Prop.	%	PL-480	%		Apt.Prop.	%	PL-480	
101	CITRICOS	97237.00	22.86	282168.00	66.35	41085.00	9.66	4800.00	1.13	425290.00	138322.00	32.52	286968.00	67
102	PLATANO	202390.00	34.88	322930.00	55.66	49315.00	8.50	5600.00	0.97	580235.00	251703.00	43.38	328530.00	56
103	CAFE	9700.00	20.53	37050.00	78.41	500.00	1.06	0.00	0.00	47250.00	10200.00	21.59	37050.00	78
104	PIÑA	114404.00	40.22	161910.00	56.93	7694.00	2.71	414.00	0.15	284422.00	122098.00	42.93	162324.00	57
105	PAPAYA	30862.00	43.79	38258.00	54.29	1350.00	1.92	0.00	0.00	70470.00	32212.00	45.71	38258.00	54
106	TE	3000.00	93.75	0.00	0.00	200.00	6.25	0.00	0.00	3200.00	3200.00	100.00	0.00	0
107	TEMBE	2600.00	71.63	1000.00	27.55	30.00	0.83	0.00	0.00	3630.00	2630.00	72.45	1000.00	27
108	COCO	1130.00	31.13	2250.00	61.98	250.00	6.89	0.00	0.00	3630.00	1380.00	38.02	2250.00	61
109	MACADAMIA	1755.00	30.23	3750.00	64.60	300.00	5.17	0.00	0.00	5805.00	2055.00	35.40	3750.00	64
110	CURCUMA	4650.00	27.35	9650.00	56.76	1800.00	10.59	900.00	5.29	17000.00	6450.00	37.94	10550.00	62
111	ACHIOTE	0.00	0.00	0.00	0.00	200.00	100.00	0.00	0.00	200.00	200.00	100.00	0.00	0
112	YUCA	800.00	1.81	1600.00	3.63	39335.00	89.14	2390.00	5.42	44125.00	40135.00	90.96	3990.00	9
113	ARROZ	0.00	0.00	0.00	0.00	194150.00	98.54	2875.00	1.46	197025.00	194150.00	98.54	2875.00	1
114	MAIZ	0.00	0.00	0.00	0.00	18535.00	86.57	2875.00	13.43	21410.00	18535.00	86.57	2875.00	13
115	PIMIENTO	6760.00	75.45	2200.00	24.55	0.00	0.00	0.00	0.00	8960.00	6760.00	75.45	2200.00	24
116	HORTALIZAS	0.00	0.00	0.00	0.00	3150.00	71.59	1250.00	28.41	4400.00	3150.00	71.59	1250.00	28
117	SANDIA	0.00	0.00	0.00	0.00	7450.00	94.90	400.00	5.10	7850.00	7450.00	94.90	400.00	5
118	FRIJOL/CAUPI	0.00	0.00	0.00	0.00	300.00	100.00	0.00	0.00	300.00	300.00	100.00	0.00	0
119	PAJA CEDRON	1560.00	39.39	2400.00	60.61	0.00	0.00	0.00	0.00	3960.00	1560.00	39.39	2400.00	60
120	PRADERA	190572.00	31.34	373563.00	61.43	39555.00	6.50	4445.00	0.73	608133.00	230127.00	37.84	378008.00	62
121	CANA AZUCAR	400.00	100.00	0.00	0.00	0.00	0.00	0.00	0.00	400.00	400.00	100.00	0.00	0
123	SOYA	0.00	0.00	0.00	0.00	1670.00	85.64	280.00	14.36	1950.00	1670.00	85.64	280.00	14
124	GOMA	0.00	0.00	0.00	0.00	500.00	100.00	0.00	0.00	500.00	500.00	100.00	0.00	0
125	GUANABANA	50.00	11.11	50.00	11.11	350.00	77.78	0.00	0.00	450.00	400.00	88.89	50.00	11
126	MANI	0.00	0.00	0.00	0.00	900.00	100.00	0.00	0.00	900.00	900.00	100.00	0.00	0
130	PALTO	1100.00	88.00	0.00	0.00	150.00	12.00	0.00	0.00	1250.00	1250.00	100.00	0.00	0
131	MARACUYA	5200.00	24.30	15700.00	73.36	500.00	2.34	0.00	0.00	21400.00	5700.00	26.64	15700.00	73
132	WALUSA	0.00	0.00	0.00	0.00	75.00	100.00	0.00	0.00	75.00	75.00	100.00	0.00	0
133	PAPA	0.00	0.00	0.00	0.00	400.00	100.00	0.00	0.00	400.00	400.00	100.00	0.00	0
134	MARIGOL	0.00	0.00	0.00	0.00	800.00	100.00	0.00	0.00	800.00	800.00	100.00	0.00	0
TOTAL AGRICOLA		674170.00	28.50	1234479.00	53.03	410544.00	17.36	26229.00	1.11	2365422.00	1084714.00	45.86	1280708.00	54.1
201	VACUNOS CARNE	0.00	0.00	0.00	0.00	4925.00	100.00	0.00	0.00	4925.00	4925.00	100.00	0.00	0
202	VACUNOS LECHE	0.00	0.00	1200.00	100.00	0.00	0.00	0.00	0.00	1200.00	0.00	0.00	1200.00	100
203	VACUNOS DOB.PROP	16350.00	2.34	637495.00	91.39	42010.00	6.02	1670.00	0.24	697525.00	58360.00	8.37	639165.00	91
204	VACUNOS SEMENTAL	3050.00	3.10	95450.00	96.90	0.00	0.00	0.00	0.00	98500.00	3050.00	3.10	95450.00	96
205	PORCINO CRIA	600.00	1.08	26290.00	47.19	17672.00	31.72	11150.00	20.01	55712.00	18272.00	32.80	37440.00	67

114

INFORME DE RUBROS FINANCIADOS
 (EXPRESADO EN DOLARES AMERICANOS)

ENCIA = 4

DIGO	RUBROS	FINANCIAMIENTO DE INVERSION				FINANCIAMIENTO DE OPERACION				TOTAL Gral.	TOTAL FINANCIADO			
		Apt.Prop.	%	PL-480	%	Apt.Prop.	%	PL-480	%		Apt.Prop.	%	PL-480	%
06	PORCINO ENGORDE	0.00	0.00	1600.00	6.32	13417.00	53.00	10300.00	40.68	25317.00	13417.00	53.00	11900.00	47.00
11	PORCINO SEMENTAL	0.00	0.00	3880.00	91.73	350.00	8.27	0.00	0.00	4230.00	350.00	8.27	3880.00	91.73
12	TILAPIAS	0.00	0.00	0.00	0.00	350.00	100.00	0.00	0.00	350.00	350.00	100.00	0.00	0.00
13	OVINO ENGORDE	0.00	0.00	0.00	0.00	250.00	100.00	0.00	0.00	250.00	250.00	100.00	0.00	0.00
TOTAL PECUARIO		20000.00	2.25	765915.00	86.25	78974.00	8.89	23120.00	2.60	888009.00	98974.00	11.15	789035.00	88.85
00	MAQUINARIA Y EQU	2450.00	3.36	70510.00	96.64	0.00	0.00	0.00	0.00	72960.00	2450.00	3.36	70510.00	96.64
00	INFRAESTRUC.PROD	136156.00	32.82	278655.00	67.18	0.00	0.00	0.00	0.00	414811.00	136156.00	32.82	278655.00	67.18
00	VIVIENDA	51154.00	68.21	23846.00	31.79	0.00	0.00	0.00	0.00	75000.00	51154.00	68.21	23846.00	31.79
TOTAL MB/IN/VI		169760.00	33.72	373011.00	66.28	0.00	0.00	0.00	0.00	562771.00	189760.00	33.72	373011.00	66.28
TOTAL GENERAL		883930.00	23.16	2393405.00	62.72	489518.00	12.83	49349.00	1.29	3816202.00	1373448.00	35.99	2442754.00	64.01

115

INFORME DE RUBROS FINANCIADOS
 (Expresado en Hectareas/unidades)

CODIGO	RUBROS	HECTAREAS		NUEVAS		HECTAREAS		EXISTENTES		TOTAL Gral.	T O T A L E S			
		Apt.Prop.	%	PL-480	%	Apt.Prop.	%	PL-480	%		Apt.Prop.	%	PL-480	%
101	CITRICOS	203.75	13.44	636.75	42.01	625.46	41.27	49.75	3.28	1515.71	829.21	54.71	686.50	45.29
102	PLATANO	511.70	20.18	992.10	39.13	974.30	38.43	57.20	2.26	2535.30	1486.00	58.61	1049.30	41.39
103	CAFE	18.25	21.12	62.50	72.34	5.15	5.96	0.50	0.58	86.40	23.40	27.08	63.00	72.92
104	PIÑA	40.13	23.60	73.39	43.15	52.65	30.96	3.90	2.29	170.07	92.78	54.55	77.29	45.45
105	PAPAYA	49.10	33.89	77.90	53.76	16.40	11.32	1.50	1.04	144.90	65.50	45.20	79.40	54.80
106	TE	2.30	28.75	2.20	27.50	2.55	31.88	0.95	11.88	8.00	4.85	60.62	3.15	39.38
107	TEMBE	2.70	42.52	3.30	51.97	0.30	5.51	0.00	0.00	6.35	3.05	48.03	3.30	51.97
108	COCO	4.20	13.68	20.95	68.24	5.05	16.45	0.50	1.63	30.70	9.25	30.13	21.45	69.87
109	MACADAMIA	3.10	17.97	9.90	57.39	4.25	24.64	0.00	0.00	17.25	7.35	42.61	9.90	57.39
110	CURCUMA	21.40	35.34	35.60	58.79	3.05	5.04	0.50	0.83	60.55	24.45	40.38	36.10	59.62
111	ACHIOTE	4.45	34.23	6.55	50.38	2.00	15.38	0.00	0.00	13.00	6.45	49.62	6.55	50.38
112	YUCA	220.15	52.76	28.10	6.73	163.50	39.18	5.55	1.33	417.30	383.65	91.94	33.65	8.06
113	ARROZ	3220.70	67.66	149.40	3.14	1321.80	27.77	67.90	1.43	4759.80	4542.50	95.43	217.30	4.57
114	MAIZ	513.00	68.23	41.00	5.45	191.20	25.43	6.70	0.89	751.90	704.20	93.66	47.70	6.34
115	PIMIENTO	4.00	47.34	4.45	52.66	0.00	0.00	0.00	0.00	8.45	4.00	47.34	4.45	52.66
116	HORTALIZAS	37.15	70.83	5.75	10.96	8.75	16.68	0.80	1.53	52.45	45.90	87.51	6.55	12.49
117	SANDIA	63.75	68.15	4.80	5.13	24.00	25.65	1.00	1.07	93.55	87.75	93.80	5.80	6.20
118	FRIJOL/CAUPI	5.95	37.66	1.05	6.65	6.40	40.51	2.40	15.19	15.80	12.35	78.16	3.45	21.84
119	PAJA CEDRON	12.15	27.12	10.85	24.22	14.20	31.70	7.60	16.96	44.80	26.35	58.82	18.45	41.18
120	PRADERA	2259.50	24.42	2256.10	24.39	4633.10	50.08	103.00	1.11	9251.70	6892.60	74.50	2359.10	25.50
121	CANA AZUCAR	2.40	32.00	1.10	14.67	3.50	46.67	0.50	6.67	7.50	5.90	78.67	1.60	21.33
122	CACAO	0.00	0.00	0.00	0.00	0.80	53.33	0.70	46.67	1.50	0.80	53.33	0.70	46.67
123	SOYA	266.60	66.45	27.40	6.83	99.80	24.88	7.40	1.84	401.20	366.40	91.33	34.80	8.67
124	GOMA	0.00	0.00	0.00	0.00	21.70	98.19	0.40	1.81	22.10	21.70	98.19	0.40	1.81
125	GUANABANA	0.27	5.68	0.48	10.11	4.00	84.21	0.00	0.00	4.75	4.27	89.89	0.48	10.11
126	MANI	1.70	32.69	0.00	0.00	3.50	67.31	0.00	0.00	5.20	5.20	100.00	0.00	0.00
127	AJI	2.25	100.00	0.00	0.00	0.00	0.00	0.00	0.00	2.25	2.25	100.00	0.00	0.00
129	GANDUL	0.50	100.00	0.00	0.00	0.00	0.00	0.00	0.00	0.50	0.50	100.00	0.00	0.00
130	PALTO	4.35	21.22	3.40	16.59	12.75	62.20	0.00	0.00	20.50	17.10	83.41	3.40	16.59
131	MARACUYA	3.25	24.44	8.05	60.53	2.00	15.04	0.00	0.00	13.30	5.25	39.47	8.05	60.53
132	WALUSA	0.50	100.00	0.00	0.00	0.00	0.00	0.00	0.00	0.50	0.50	100.00	0.00	0.00
133	PAPA	0.25	100.00	0.00	0.00	0.00	0.00	0.00	0.00	0.25	0.25	100.00	0.00	0.00
134	MARIGOL	2.00	100.00	0.00	0.00	0.00	0.00	0.00	0.00	2.00	2.00	100.00	0.00	0.00
135	CAMOTE	0.00	0.00	0.00	0.00	0.40	100.00	0.00	0.00	0.40	0.40	100.00	0.00	0.00
TOTAL AGRICOLA		7481.50	36.56	4463.07	21.81	8202.61	40.08	318.75	1.56	20465.93	15684.11	76.64	4781.82	23.36
201	VACUNOS CARNE	121.00	80.13	15.00	9.93	15.00	9.93	0.00	0.00	151.00	136.00	90.07	15.00	9.93
202	VACUNOS LECHE	0.00	0.00	18.00	100.00	0.00	0.00	0.00	0.00	18.00	0.00	0.00	18.00	100.00
203	VACUNOS DOB.PROP	291.00	5.32	4028.00	73.71	1146.00	20.97	0.00	0.00	5465.00	1437.00	26.29	4028.00	73.71
204	VACUNOS SEMENTAL	24.00	5.48	412.00	94.06	2.00	0.46	0.00	0.00	438.00	26.00	5.94	412.00	94.06

116

INFORME DE RUBROS FINANCIADOS
 (Expresado en Hectareas/unidades)

DIGO	RUBROS	HECTAREAS		NUEVAS		HECTAREAS		EXISTENTES		TOTAL Gral.	T O T A L E S			
		Apt.Prop.	%	PL-480	%	Apt.Prop.	%	PL-480	%		Apt.Prop.	%	PL-480	%
05	PORCINO CRIA	63.00	6.55	861.00	89.50	38.00	3.95	0.00	0.00	962.00	101.00	10.50	861.00	89.50
06	PORCINO ENGORDE	449.00	31.55	860.00	60.44	114.00	8.01	0.00	0.00	1423.00	563.00	39.56	860.00	60.44
07	AVICOLA PONEDORA	7660.00	86.31	1090.00	12.28	125.00	1.41	0.00	0.00	8875.00	7785.00	87.72	1090.00	12.28
08	AVICOLA PARRILLE	1098.00	12.77	5302.00	63.98	2000.00	23.26	0.00	0.00	8600.00	3098.00	36.02	5302.00	63.98
10	APICOLA	4.00	20.00	6.00	30.00	10.00	50.00	0.00	0.00	20.00	14.00	70.00	6.00	30.00
11	PORCINO SEMENTAL	0.00	0.00	18.00	81.82	4.00	18.18	0.00	0.00	22.00	4.00	18.18	18.00	81.82
12	TILAPIAS	0.00	0.00	0.00	0.00	9990.00	100.00	0.00	0.00	9990.00	9990.00	100.00	0.00	0.00
13	OVINO ENGORDE	50.00	100.00	0.00	0.00	0.00	0.00	0.00	0.00	50.00	50.00	100.00	0.00	0.00
TOTAL PECUARIO		9760.00	27.10	12810.00	35.57	13444.00	37.33	0.00	0.00	36014.00	23204.00	64.43	12810.00	35.57

107

INFORME DE RUBROS FINANCIADOS

(Expresado en Hectareas/unidades)

AGENCIA= 1

CODIGO	RUBROS	HECTAREAS		NUEVAS		HECTAREAS		EXISTENTES		TOTAL	T O T A L E S			
		Apt.Prop.	%	PL-480	%	Apt.Prop.	%	PL-480	%		Gral.	Apt.Prop.	%	PL-480
101	CITRICOS	46.85	11.63	175.85	43.64	166.90	41.42	13.35	3.31	402.95	213.75	53.05	189.20	46.95
102	PLATANO	68.95	11.28	242.05	39.62	283.30	46.37	16.70	2.73	611.00	352.25	57.65	258.75	42.35
103	CAFE	6.20	18.34	23.55	69.67	4.05	11.98	0.00	0.00	33.80	10.25	30.33	23.55	69.67
104	PIÑA	12.35	27.20	30.60	67.40	2.45	5.40	0.00	0.00	45.40	14.80	32.60	30.60	67.40
105	PAPAYA	14.40	29.39	26.60	54.29	6.50	13.27	1.50	3.06	49.00	20.90	42.65	28.10	57.35
106	TE	0.50	100.00	0.00	0.00	0.00	0.00	0.00	0.00	0.50	0.50	100.00	0.00	0.00
107	TEMBE	0.50	16.67	2.50	83.33	0.00	0.00	0.00	0.00	3.00	0.50	16.67	2.50	83.33
108	COCO	2.80	15.30	11.95	65.30	3.05	16.67	0.50	2.73	18.30	5.85	31.97	12.45	68.03
109	MACADAMIA	1.90	14.62	7.35	56.54	3.75	28.85	0.00	0.00	13.00	5.65	43.46	7.35	56.54
110	CURCUMA	11.85	32.42	22.15	60.60	2.05	5.61	0.50	1.37	36.55	13.90	38.03	22.65	61.97
111	ACHIOTE	2.95	36.87	4.55	56.88	0.50	6.25	0.00	0.00	8.00	3.45	43.12	4.55	56.88
112	YUCA	26.45	42.63	10.00	16.12	23.35	37.63	2.25	3.63	62.05	49.80	80.26	12.25	19.74
113	ARROZ	167.00	87.66	1.00	0.52	20.65	10.84	1.85	0.97	190.50	187.65	98.50	2.85	1.50
114	MAIZ	55.25	66.57	9.75	11.75	17.00	20.48	1.00	1.20	83.00	72.25	87.05	10.75	12.95
115	PIMIENTO	1.15	31.51	2.50	68.49	0.00	0.00	0.00	0.00	3.65	1.15	31.51	2.50	68.49
116	HORTALIZAS	21.75	85.29	0.00	0.00	3.75	14.71	0.00	0.00	25.50	25.50	100.00	0.00	0.00
117	SANDIA	24.15	93.79	0.60	2.33	1.00	3.88	0.00	0.00	25.75	25.15	97.67	0.60	2.33
118	FRIJOL/CAUPI	3.30	52.38	0.70	11.11	0.30	4.76	2.00	31.75	6.30	3.60	57.14	2.70	42.86
119	PAJA CEDRON	1.00	100.00	0.00	0.00	0.00	0.00	0.00	0.00	1.00	1.00	100.00	0.00	0.00
120	PRADERA	39.00	25.74	106.00	69.97	6.50	4.29	0.00	0.00	151.50	45.50	30.03	106.00	69.97
121	CANA AZUCAR	1.40	23.33	1.10	18.33	3.00	50.00	0.50	8.33	6.00	4.40	73.33	1.60	26.67
124	BOMA	0.00	0.00	0.00	0.00	4.50	100.00	0.00	0.00	4.50	4.50	100.00	0.00	0.00
125	GUANABANA	0.15	30.00	0.35	70.00	0.00	0.00	0.00	0.00	0.50	0.15	30.00	0.35	70.00
126	HANI	0.00	0.00	0.00	0.00	0.50	100.00	0.00	0.00	0.50	0.50	100.00	0.00	0.00
127	AJI	2.25	100.00	0.00	0.00	0.00	0.00	0.00	0.00	2.25	2.25	100.00	0.00	0.00
129	GANDUL	0.50	100.00	0.00	0.00	0.00	0.00	0.00	0.00	0.50	0.50	100.00	0.00	0.00
130	PALTO	3.35	20.68	3.40	20.99	9.45	58.33	0.00	0.00	16.20	12.80	79.01	3.40	20.99
131	MARACUYA	1.15	46.00	0.85	34.00	0.50	20.00	0.00	0.00	2.50	1.65	66.00	0.85	34.00
TOTAL AGRICOLA		517.10	28.67	683.40	37.89	563.05	31.22	40.15	2.23	1803.70	1080.15	59.89	723.55	40.11
201	VACUNOS CARNE	0.00	0.00	0.00	0.00	15.00	100.00	0.00	0.00	15.00	15.00	100.00	0.00	0.00
202	VACUNOS LECHE	0.00	0.00	6.00	100.00	0.00	0.00	0.00	0.00	6.00	0.00	0.00	6.00	100.00
203	VACUNOS DOB.PROP	16.00	9.52	144.00	85.71	8.00	4.76	0.00	0.00	168.00	24.00	14.29	144.00	85.71
204	VACUNOS SEMENTAL	5.00	25.00	15.00	75.00	0.00	0.00	0.00	0.00	20.00	5.00	25.00	15.00	75.00
205	PORCINO CRIA	17.00	30.91	38.00	69.09	0.00	0.00	0.00	0.00	55.00	17.00	30.91	38.00	69.09
206	PORCINO ENGORDE	146.00	25.30	431.00	74.70	0.00	0.00	0.00	0.00	577.00	146.00	25.30	431.00	74.70
207	AVICOLA PONEDORA	980.00	60.31	520.00	32.00	123.00	7.69	0.00	0.00	1625.00	1105.00	68.00	520.00	32.00
208	AVICOLA PARRILLE	1098.00	12.77	5502.00	63.98	2000.00	23.26	0.00	0.00	8600.00	3098.00	36.02	5502.00	63.98
211	PORCINO SEMENTAL	0.00	0.00	3.00	100.00	0.00	0.00	0.00	0.00	3.00	0.00	0.00	3.00	100.00
TOTAL PECUARIO		2262.00	20.44	6659.00	60.16	2148.00	19.41	0.00	0.00	11069.00	4410.00	39.84	6659.00	60.16

118

INFORME DE RUBROS FINANCIADOS
 (Expresado en Hectareas/unidades)

ENCIA= 2

DIGO	RUBROS	HECTAREAS		NUEVAS		HECTAREAS		EXISTENTES		TOTAL	T O T A L E S			
		Apt.Prop.	%	PL-480	%	Apt.Prop.	%	PL-480	%	Gral.	Apt.Prop.	%	PL-480	%
01	CITRICOS	59.55	14.70	178.50	44.06	149.60	36.92	17.50	4.32	405.15	209.15	51.62	196.00	48.38
02	PLATANO	95.45	16.38	335.35	57.55	131.90	22.64	20.00	3.43	582.70	227.35	39.02	355.35	60.98
03	CAFE	7.25	26.36	19.25	70.00	0.50	1.82	0.50	1.82	27.50	7.75	28.18	19.75	71.82
04	PIÑA	16.05	18.32	27.65	31.55	40.43	46.14	3.50	3.99	87.63	56.48	64.45	31.15	35.55
05	PAPAYA	3.25	18.57	14.25	81.43	0.00	0.00	0.00	0.00	17.50	3.25	18.57	14.25	81.43
06	TE	0.80	14.55	2.20	40.00	1.55	28.18	0.9	17.27	5.50	2.35	42.73	3.15	57.27
08	COCO	0.70	7.53	7.30	78.49	1.30	13.98	0.00	0.00	9.30	2.00	21.51	7.30	78.49
09	MACADAMIA	0.60	34.29	1.15	65.71	0.00	0.00	0.00	0.00	1.75	0.60	34.29	1.15	65.71
10	CURCUMA	3.90	65.00	2.10	35.00	0.00	0.00	0.00	0.00	6.00	3.90	65.00	2.10	35.00
11	ACHIOTE	0.50	20.00	2.00	80.00	0.00	0.00	0.00	0.00	2.50	0.50	20.00	2.00	80.00
12	YUCA	66.85	59.40	4.45	3.95	40.05	35.58	1.20	1.07	112.55	106.90	94.98	5.65	5.02
13	ARROZ	248.30	67.69	11.70	3.19	91.85	25.04	14.95	4.08	366.80	340.15	92.73	26.65	7.27
14	MAIZ	96.50	75.39	5.00	3.91	25.15	19.65	1.35	1.05	128.00	121.65	95.04	6.35	4.96
15	PIMIENTO	0.35	19.44	1.45	80.56	0.00	0.00	0.00	0.00	1.80	0.35	19.44	1.45	80.56
16	HORTALIZAS	10.50	65.02	3.05	18.89	2.60	16.10	0.00	0.00	16.15	13.10	81.11	3.05	18.89
17	SANDIA	16.60	69.75	3.70	15.55	2.50	10.50	1.00	4.20	23.80	19.10	80.25	4.70	19.75
18	FRIJOL/CAUPI	0.15	10.00	0.35	23.33	0.60	40.00	0.40	26.67	1.50	0.75	50.00	0.75	50.00
19	PAJA CEDRON	7.85	23.22	4.15	12.28	14.20	42.01	7.60	22.49	33.80	22.05	65.24	11.75	34.76
20	PRADERA	65.00	21.52	171.00	56.62	65.00	21.52	1.00	0.33	302.00	130.00	43.05	172.00	56.95
21	CANA AZUCAR	0.00	0.00	0.00	0.00	0.50	100.00	0.00	0.00	0.50	0.50	100.00	0.00	0.00
22	CACAO	0.00	0.00	0.00	0.00	0.80	53.33	0.70	46.67	1.50	0.80	53.33	0.70	46.67
24	BOMA	0.00	0.00	0.00	0.00	13.70	97.16	0.40	2.84	14.10	13.70	97.16	0.40	2.84
25	GUANABANA	0.00	0.00	0.00	0.00	0.50	100.00	0.00	0.00	0.50	0.50	100.00	0.00	0.00
26	MANI	0.00	0.00	0.00	0.00	1.00	100.00	0.00	0.00	1.00	1.00	100.00	0.00	0.00
30	PALTO	0.00	0.00	0.00	0.00	2.00	100.00	0.00	0.00	2.00	2.00	100.00	0.00	0.00
TOTAL AGRICOLA		700.15	32.54	794.60	36.93	585.73	27.22	71.05	3.30	2151.53	1285.88	59.77	865.65	40.23
01	VACUNOS CARNE	7.00	31.82	15.00	68.18	0.00	0.00	0.00	0.00	22.00	7.00	31.82	15.00	68.18
02	VACUNOS LECHE	0.00	0.00	7.00	100.00	0.00	0.00	0.00	0.00	7.00	0.00	0.00	7.00	100.00
33	VACUNOS DOB.PROP	2.00	0.67	295.00	98.99	1.00	0.34	0.00	0.00	298.00	3.00	1.01	295.00	98.99
34	VACUNOS SENENTAL	0.00	0.00	32.00	100.00	0.00	0.00	0.00	0.00	32.00	0.00	0.00	32.00	100.00
35	PORCINO CRIA	6.00	25.00	18.00	75.00	0.00	0.00	0.00	0.00	24.00	6.00	25.00	18.00	75.00
36	PORCINO ENGORDE	102.00	32.59	191.00	61.02	20.00	6.39	0.00	0.00	313.00	122.00	38.98	191.00	61.02
37	AVICOLA PONEORA	1000.00	100.00	0.00	0.00	0.00	0.00	0.00	0.00	1000.00	1000.00	100.00	0.00	0.00
11	PORCINO SENENTAL	0.00	0.00	2.00	100.00	0.00	0.00	0.00	0.00	2.00	0.00	0.00	2.00	100.00
TOTAL PECUARIO		1117.00	65.78	560.00	32.98	21.00	1.24	0.00	0.00	1698.00	1138.00	67.02	560.00	32.98

119

INFORME DE RUBROS FINANCIADOS
 (Expresado en Hectareas/unidades)

AGENCIA= 3

CODIGO	RUBROS	HECTAREAS		NUEVAS		HECTAREAS		EXISTENTES		TOTAL Gral.	T O T A L E S			
		Apt.Prop.	%	PL-480	%	Apt.Prop.	%	PL-480	%		Apt.Prop.	%	PL-480	%
101	CITRICOS	20.10	15.28	51.10	38.84	60.35	45.88	0.00	0.00	131.55	80.45	61.16	51.10	38.84
102	PLATANO	77.95	27.35	26.05	9.14	181.05	63.92	0.00	0.00	285.05	259.00	90.86	26.05	9.14
104	PIÑA	2.90	52.73	1.10	20.00	1.50	27.27	0.00	0.00	5.50	4.40	80.00	1.10	20.00
105	PAPAYA	3.70	74.00	1.30	26.00	0.00	0.00	0.00	0.00	5.00	3.70	74.00	1.30	26.00
111	ACHIOTE	1.00	100.00	0.00	0.00	0.00	0.00	0.00	0.00	1.00	1.00	100.00	0.00	0.00
112	YUCA	6.50	29.55	0.00	0.00	15.50	70.45	0.00	0.00	22.00	22.00	100.00	0.00	0.00
113	ARROZ	1757.40	62.63	127.10	4.53	887.50	31.63	34.00	1.21	2806.00	2644.90	94.26	161.10	5.74
114	MAIZ	216.10	70.74	6.90	2.26	82.50	27.00	0.00	0.00	305.50	298.60	97.74	6.90	2.26
116	HORTALIZAS	0.00	0.00	0.00	0.00	0.50	100.00	0.00	0.00	0.50	0.50	100.00	0.00	0.00
117	SANDIA	5.50	25.58	0.00	0.00	16.00	74.42	0.00	0.00	21.50	21.50	100.00	0.00	0.00
118	FRIJOL/CAUPI	2.00	26.67	0.00	0.00	5.50	73.33	0.00	0.00	7.50	7.50	100.00	0.00	0.00
120	PRADERA	1568.90	24.33	813.80	12.62	4011.60	62.21	54.00	0.84	6448.30	5580.50	86.54	867.80	13.46
123	SOYA	266.60	68.36	27.40	7.03	90.00	23.08	6.00	1.54	390.00	356.60	91.44	33.40	8.56
126	MANI	0.00	0.00	0.00	0.00	1.50	100.00	0.00	0.00	1.50	1.50	100.00	0.00	0.00
135	CAMOTE	0.00	0.00	0.00	0.00	0.40	100.00	0.00	0.00	0.40	0.40	100.00	0.00	0.00
TOTAL AGRICOLA		3928.65	37.66	1054.75	10.11	5353.90	51.33	94.00	0.90	10431.30	9282.55	88.99	1148.75	11.01
201	VACUNOS CARNE	51.00	100.00	0.00	0.00	0.00	0.00	0.00	0.00	51.00	51.00	100.00	0.00	0.00
202	VACUNOS LECHE	0.00	0.00	2.00	100.00	0.00	0.00	0.00	0.00	2.00	0.00	0.00	2.00	100.00
203	VACUNOS DOB.PROP	231.00	7.55	1706.00	55.75	1123.00	36.70	0.00	0.00	3060.00	1354.00	44.25	1706.00	55.75
204	VACUNOS SEMENTAL	19.00	8.80	196.00	90.74	1.00	0.46	0.00	0.00	216.00	20.00	9.26	196.00	90.74
205	PORCINO CRIA	27.00	4.04	633.00	94.76	8.00	1.20	0.00	0.00	668.00	35.00	5.24	633.00	94.76
206	PORCINO ENGORDE	4.00	16.67	10.00	41.67	10.00	41.67	0.00	0.00	24.00	14.00	58.33	10.00	41.67
207	AVICOLA Ponedora	5680.00	90.88	570.00	9.12	0.00	0.00	0.00	0.00	6250.00	5680.00	90.88	570.00	9.12
210	APICOLA	4.00	20.00	6.00	30.00	10.00	50.00	0.00	0.00	20.00	14.00	70.00	6.00	30.00
TOTAL PECUARIO		6016.00	58.46	3123.00	30.35	1152.00	11.19	0.00	0.00	10291.00	7168.00	69.65	3123.00	30.35

120

INFORME DE RUBROS FINANCIADOS
 (Expresado en Hectareas/unidades)

ENCIA= 4

CÓDIGO	RUBROS	HECTAREAS		NUEVAS		HECTAREAS		EXISTENTES		TOTAL	T O T A L E S			
		Apt.Prop.	%	PL-480	%	Apt.Prop.	%	PL-480	%	Gral.	Apt.Prop.	%	PL-480	%
101	CITRICOS	77.25	13.41	231.30	40.15	248.61	43.16	18.90	3.28	576.06	325.86	56.57	250.20	43.43
102	PLATANO	269.35	25.49	388.65	36.78	378.05	35.78	20.50	1.94	1056.55	647.40	61.27	409.15	38.73
103	CAFE	4.80	19.12	19.70	78.49	0.60	2.39	0.00	0.00	25.10	5.40	21.51	19.70	78.49
104	PIÑA	8.83	28.00	14.04	44.51	8.27	26.22	0.40	1.27	31.54	17.10	54.22	14.44	45.78
105	PAPAYA	27.75	37.81	35.75	48.71	9.90	13.49	0.00	0.00	73.40	37.65	51.29	35.75	48.71
106	TE	1.00	50.00	0.00	0.00	1.00	50.00	0.00	0.00	2.00	2.00	100.00	0.00	0.00
107	TEMBE	2.20	65.67	0.80	23.88	0.35	10.45	0.00	0.00	3.35	2.55	76.12	0.80	23.88
108	COCO	0.70	22.58	1.70	54.84	0.70	22.58	0.00	0.00	3.10	1.40	45.16	1.70	54.84
109	MACADAMIA	0.60	24.00	1.40	56.00	0.50	20.00	0.00	0.00	2.50	1.10	44.00	1.40	56.00
110	CURCUMA	5.65	31.39	11.35	63.06	1.00	5.56	0.00	0.00	18.00	6.65	36.94	11.35	63.06
111	ACHIOTE	0.00	0.00	0.00	0.00	1.50	100.00	0.00	0.00	1.50	1.50	100.00	0.00	0.00
112	YUCA	120.35	54.53	13.65	6.18	84.60	38.33	2.10	0.95	220.70	204.95	92.86	15.75	7.14
113	ARROZ	1048.00	75.04	9.60	0.69	321.80	23.04	17.10	1.22	1396.50	1369.80	98.09	26.70	1.91
114	MAIZ	145.15	61.66	19.35	8.22	66.55	28.27	4.35	1.85	235.40	211.70	89.93	23.70	10.07
115	PIÑIENTO	2.50	83.33	0.50	16.67	0.00	0.00	0.00	0.00	3.00	2.50	83.33	0.50	16.67
116	HORTALIZAS	4.90	47.57	2.70	26.21	1.90	18.45	0.80	7.77	10.30	6.80	66.02	3.50	33.98
117	SANDIA	17.50	77.78	0.50	2.22	4.50	20.00	0.00	0.00	22.50	22.00	97.78	0.50	2.22
118	FRIJOL/CAUPI	0.50	100.00	0.00	0.00	0.00	0.00	0.00	0.00	0.50	0.50	100.00	0.00	0.00
119	PAJA CEDRON	3.30	33.00	6.70	67.00	0.00	0.00	0.00	0.00	10.00	3.30	33.00	6.70	67.00
120	PRADERA	586.60	24.96	1165.30	49.59	550.00	23.41	48.00	2.04	2349.90	1136.60	48.37	1213.30	51.63
121	CANA AZUCAR	1.00	100.00	0.00	0.00	0.00	0.00	0.00	0.00	1.00	1.00	100.00	0.00	0.00
123	SOYA	0.00	0.00	0.00	0.00	9.80	87.50	1.40	12.50	11.20	9.80	87.50	1.40	12.50
124	GUINA	0.00	0.00	0.00	0.00	3.50	100.00	0.00	0.00	3.50	3.50	100.00	0.00	0.00
125	GUANABANA	0.12	3.20	0.13	3.47	3.50	93.33	0.00	0.00	3.75	3.62	96.53	0.13	3.47
126	MANI	1.70	77.27	0.00	0.00	0.50	22.73	0.00	0.00	2.20	2.20	100.00	0.00	0.00
130	PALTO	1.00	43.48	0.00	0.00	1.30	56.52	0.00	0.00	2.30	2.30	100.00	0.00	0.00
131	MARACUYA	2.10	19.44	7.20	66.67	1.50	13.89	0.00	0.00	10.80	3.60	33.33	7.20	66.67
132	WALUSA	0.50	100.00	0.00	0.00	0.00	0.00	0.00	0.00	0.50	0.50	100.00	0.00	0.00
133	PAPA	0.25	100.00	0.00	0.00	0.00	0.00	0.00	0.00	0.25	0.25	100.00	0.00	0.00
134	MARIGOL	2.00	100.00	0.00	0.00	0.00	0.00	0.00	0.00	2.00	2.00	100.00	0.00	0.00
TOTAL AGRICOLA		2335.60	38.42	1930.32	31.75	1699.93	27.96	113.55	1.87	6079.40	4035.53	66.38	2043.87	33.62
01	VACUNOS CARNE	63.00	100.00	0.00	0.00	0.00	0.00	0.00	0.00	63.00	63.00	100.00	0.00	0.00
02	VACUNOS LECHE	0.00	0.00	3.00	100.00	0.00	0.00	0.00	0.00	3.00	0.00	0.00	3.00	100.00
03	VACUNOS DOB.PROP	42.00	2.17	1883.00	97.11	14.00	0.72	0.00	0.00	1939.00	56.00	2.89	1883.00	97.11
04	VACUNOS SEMENTAL	0.00	0.00	169.00	99.41	1.00	0.59	0.00	0.00	170.00	1.00	0.59	169.00	99.41
05	PORCINO CRIA	13.00	6.05	172.00	80.00	30.00	13.95	0.00	0.00	215.00	43.00	20.00	172.00	80.00
06	PORCINO ENGORDE	197.00	38.70	228.00	44.79	84.00	16.50	0.00	0.00	509.00	281.00	55.21	228.00	44.79
11	PORCINO SEMENTAL	0.00	0.00	13.00	76.47	4.00	23.53	0.00	0.00	17.00	4.00	23.53	13.00	76.47
12	TILAPIAS	0.00	0.00	0.00	0.00	9990.00	100.00	0.00	0.00	9990.00	9990.00	100.00	0.00	0.00

121

INFORME DE RUBROS FINANCIADOS
 (Expresado en Hectareas/unidades)

AGENCIA= 4

CODIGO	RUBROS	HECTAREAS		NUEVAS		HECTAREAS		EXISTENTES		TOTAL Gral.	T O T A L E S			
		Apt.Prop.	%	PL-480	%	Apt.Prop.	%	PL-480	%		Apt.Prop.	%	PL-480	%
213	OVINO ENGORDE	50.00	100.00	0.00	0.00	0.00	0.00	0.00	0.00	50.00	50.00	100.00	0.00	0.00
	TOTAL PECUARIO	365.00	2.82	2468.00	19.05	10123.00	78.13	0.00	0.00	12956.00	10488.00	80.95	2468.00	19.05

122

CUADRO GENERAL DE RESULTADOS
(EXPRESADO EN DOLARES AMERICANOS)

(----- DETALLE -----)	AGENCIA VILLA TUNARI	AGENCIA CHIMORE	AGENCIA YAPACANI	AGENCIA IVIRGARZAMA	TOTAL AGENCIAS
A. NUMERO DE PRESTAMOS	19.00	14.00	86.00	27.00	146.00
B. MONTO APROBADO	77,650.00	48,600.00	664,750.00	121,670.00	912,670.00 = 100%
C. SECTOR AGRICOLA	63,640.00	42,100.00	333,225.00	22,995.00	461,960.00 = 50.6%
D. SECTOR PECUARIO	8,800.00	6,000.00	62,100.00	65,320.00	142,220.00 = 15.6%
E. CRED.INFR/MAQU/VIV.	5,210.00	500.00	269,425.00	33,355.00	308,490.00 = 33.8%
F. MONTO DESEMBOLSADO	40,210.00	20,550.00	461,202.00	80,030.00	601,992.00 = 65.9%
G. SUPERFICIE TOTAL	282.51	249.41	10,029.97	658.17	11,220.06
H. SUP. CULTIVOS COCA	30.81	23.11	10.96	42.95	107.83
I. SUP. ERRADICADA	26.60	18.93	10.96	33.06	89.56
J. SUP. NUEVA A.PROPIO	62.40	18.95	1,955.20	211.95	2,248.50
K. SUP. NUEVA FINANCIADA	43.40	26.30	803.30	63.52	936.52
L. SUP. EXISTENTE A.PROPIO	97.86	25.50	1,412.28	203.80	1,739.44
M. SUP. EXISTENTE FINANCIADA	0.00	0.00	116.15	0.00	116.15
N. No. CABEZAS FINANCIADAS	1,279.00	13.00	173.00	156.00	1,623.00

RELACIONES ABSOLUTAS:

T.CREDITOS APR./No.PTMS APROB	4,086.84	3,471.43	7,729.65	4,506.30	6,251.16
T.CREDITOS DESEM/No.PTMO.APROB	2,116.32	1,467.86	5,362.81	2,964.07	4,123.23
T.CREDITOS AGRIC./No.HAS.FINAN	1,466.36	1,600.76	362.42	362.01	438.85
T.CREDITOS PECUA./No.CBZ.FINAN	6.88	400.00	358.96	418.72	87.63
T.CREDITOS APROB./No.HAS.FINAN	1,789.17	1,847.91	722.99	1,915.46	867.00
T.CREDITOS APR./No.HAS ERRADIC	2,918.92	2,567.18	60,644.07	3,679.73	10,190.60
No.HAS.FINAN/No.HAS.ERRADIC.	1.63	1.39	83.88	1.92	11.75
No.HAS.COCA/No.PTMS.APROBADOS	1.62	1.65	0.13	1.59	0.74
No.HAS.NUE-FIN/No.PTMS.APROB.	2.28	1.88	9.34	2.35	6.41
No.HAS.ERRADI/No.PTMS.APROB.	1.40	1.35	0.13	1.22	0.61
No.HAS.EXISTEN/No.PTMS.APROB.	0.00	0.00	1.35	0.00	0.80

RELACIONES RELATIVAS:

X T.CREDITOS DESEM/T.CRE.APROBA.	51.78	42.28	69.38	65.78	65.96
X T.HAS ERRADICADAS/T.HAS.COCA	86.33	81.93	100.00	76.99	83.05
Z SUP.NUEVA FINAN/SUP.EXIS.	44.35	103.14	52.56	31.17	50.47

INFORME DE RUBROS FINANCIADOS
 (EXPRESADO EN DOLARES AMERICANOS)

CODIGO	RUBROS	FINANCIAMIENTO DE INVERSION		FINANCIAMIENTO DE OPERACION		TOTAL Gral.	TOTAL FINANCIADO							
		Apt.Prop.	%	AGROCAP.	%		Apt.Prop.	%	AGROCAP.					
101	CITRICOS	42451.00	27.99	91460.00	60.31	16746.00	11.04	1000.00	0.66	151657.00	59197.00	39.03	92460.00	60
102	PLATANO	10785.00	27.72	18500.00	47.54	8328.00	21.40	1300.00	3.34	38913.00	19113.00	49.12	19800.00	50
103	CAFE	0.00	0.00	0.00	0.00	140.00	100.00	0.00	0.00	140.00	140.00	100.00	0.00	0
104	PIÑA	39690.00	22.66	96665.00	55.20	34178.00	19.52	4600.00	2.63	175133.00	73868.00	42.18	101265.00	57
105	PAPAYA	100.00	16.67	500.00	83.33	0.00	0.00	0.00	0.00	600.00	100.00	16.67	500.00	83
107	TENBE	0.00	0.00	0.00	0.00	200.00	100.00	0.00	0.00	200.00	200.00	100.00	0.00	0
111	ACHIOTE	200.00	40.00	300.00	60.00	0.00	0.00	0.00	0.00	500.00	200.00	40.00	300.00	60
112	YUCA	0.00	0.00	0.00	0.00	3120.00	100.00	0.00	0.00	3120.00	3120.00	100.00	0.00	0
113	ARROZ	0.00	0.00	0.00	0.00	496010.00	74.18	172650.00	25.82	668660.00	496010.00	74.18	172650.00	25
114	MAIZ	0.00	0.00	0.00	0.00	11835.00	88.75	1500.00	11.25	13335.00	11835.00	88.75	1500.00	11
116	HORTALIZAS	0.00	0.00	0.00	0.00	1680.00	54.55	1400.00	45.45	3080.00	1680.00	54.55	1400.00	45
117	SANDIA	0.00	0.00	0.00	0.00	750.00	100.00	0.00	0.00	750.00	750.00	100.00	0.00	0
118	FRIJOL/CAUPI	0.00	0.00	0.00	0.00	95.00	100.00	0.00	0.00	95.00	95.00	100.00	0.00	0
120	PRADERA	41100.00	28.29	63545.00	43.75	40012.00	27.55	600.00	0.41	145257.00	81112.00	55.84	64145.00	44
121	CANA AZUCAR	0.00	0.00	0.00	0.00	4500.00	100.00	0.00	0.00	4500.00	4500.00	100.00	0.00	0
123	SOYA	0.00	0.00	0.00	0.00	107639.00	98.36	1800.00	1.64	109439.00	107639.00	98.36	1800.00	1
126	HANI	0.00	0.00	0.00	0.00	250.00	100.00	0.00	0.00	250.00	250.00	100.00	0.00	0
130	PALTO	300.00	73.17	0.00	0.00	110.00	26.83	0.00	0.00	410.00	410.00	100.00	0.00	0
131	MARACUYA	0.00	0.00	0.00	0.00	475.00	100.00	0.00	0.00	475.00	475.00	100.00	0.00	0
133	PAPA	0.00	0.00	0.00	0.00	2160.00	26.02	6140.00	73.98	8300.00	2160.00	26.02	6140.00	73
136	MENTA	400.00	66.67	0.00	0.00	200.00	33.33	0.00	0.00	600.00	400.00	100.00	0.00	0
137	PIMENTON	0.00	0.00	0.00	0.00	1030.00	100.00	0.00	0.00	1030.00	1030.00	100.00	0.00	0
TOTAL AGRICOLA		133026.00	10.18	270970.00	20.43	729458.00	54.99	190990.00	14.40	1326444.00	864484.00	65.17	461960.00	34.8
201	VACUNOS CARNE	0.00	0.00	0.00	0.00	400.00	100.00	0.00	0.00	400.00	400.00	100.00	0.00	0
202	VACUNOS LECHE	100.00	0.11	72300.00	80.06	17909.00	19.83	0.00	0.00	90309.00	18009.00	19.94	72300.00	80
203	VACUNOS DOB.PROP	1400.00	1.94	47200.00	65.51	23454.00	32.55	0.00	0.00	72054.00	24854.00	34.49	47200.00	65
204	VACUNOS SEMENTAL	600.00	3.77	14950.00	93.92	368.00	2.31	0.00	0.00	15918.00	968.00	6.08	14950.00	93
205	PORCINO CRIA	50.00	0.42	2220.00	18.72	9390.00	79.17	200.00	1.69	11860.00	9440.00	79.60	2420.00	20
206	PORCINO ENGORDE	0.00	0.00	0.00	0.00	10930.00	90.86	1100.00	9.14	12030.00	10930.00	90.86	1100.00	9
207	AVICOLA PONEDORA	0.00	0.00	0.00	0.00	8600.00	100.00	0.00	0.00	8600.00	8600.00	100.00	0.00	0
208	AVICOLA PARRILLE	0.00	0.00	0.00	0.00	2340.00	43.82	3000.00	56.18	5340.00	2340.00	43.82	3000.00	56
210	APICOLA	0.00	0.00	1000.00	100.00	0.00	0.00	0.00	0.00	1000.00	0.00	0.00	1000.00	100
211	PORCINO SEMENTAL	0.00	0.00	250.00	100.00	0.00	0.00	0.00	0.00	250.00	0.00	0.00	250.00	100
212	TILAPIAS	0.00	0.00	0.00	0.00	50.00	100.00	0.00	0.00	50.00	50.00	100.00	0.00	0
TOTAL PECUARIO		2150.00	0.99	137920.00	63.32	73441.00	33.72	4300.00	1.97	217811.00	75591.00	34.70	142220.00	65.3

INFORME DE RUBROS FINANCIADOS
 (EXPRESADO EN DOLARES AMERICANOS)

CÓDIGO	RUBROS	FINANCIAMIENTO DE INVERSION		FINANCIAMIENTO DE OPERACION				TOTAL	TOTAL FINANCIADO					
		Apt.Prop. %	AGROCAP. %	Apt.Prop. %	AGROCAP. %		Gral.	Apt.Prop. %	AGROCAP. %					
00	MAQUINARIA Y EQU	72565.00	37.64	120223.00	62.36	0.00	0.00	0.00	0.00	192788.00	72565.00	37.64	120223.00	62.36
00	INFRAESTRUC.PROD	157115.00	45.49	188267.00	54.51	0.00	0.00	0.00	0.00	345382.00	157115.00	45.49	188267.00	54.51
00	VIVIENDA	2000.00	100.00	0.00	0.00	0.00	0.00	0.00	0.00	2000.00	2000.00	100.00	0.00	0.00
	TOTAL HQ/IN/VI	231680.00	42.89	308490.00	57.11	0.00	0.00	0.00	0.00	540170.00	231680.00	42.89	308490.00	57.11
	TOTAL GENERAL	368856.00	17.70	717380.00	34.42	802899.00	38.52	195290.00	9.37	2084425.00	1171755.00	56.21	912670.00	43.79

125

INFORME DE RUBROS FINANCIADOS
 (EXPRESADO EN DOLARES AMERICANOS)

AGENCIA = 1

CODIGO	RUBROS	FINANCIAMIENTO DE INVERSION		FINANCIAMIENTO DE OPERACION		TOTAL		TOTAL FINANCIADO						
		Apt.Prop.	%	AGROCAP.	%	Apt.Prop.	%	Gral.	Apt.Prop.	%	AGROCAP.			
101	CITRICOS	2800.00	18.19	8200.00	53.27	4393.00	28.54	0.00	0.00	15393.00	7193.00	46.73	8200.00	53
102	PLATANO	3525.00	18.56	11300.00	59.49	4170.00	21.95	0.00	0.00	18995.00	7695.00	40.51	11300.00	59
104	PIÑA	8950.00	18.42	36450.00	75.02	3185.00	6.56	0.00	0.00	48585.00	12135.00	24.98	36450.00	75
105	PAPAYA	100.00	16.67	500.00	83.33	0.00	0.00	0.00	0.00	600.00	100.00	16.67	500.00	83
107	TEMBE	0.00	0.00	0.00	0.00	200.00	100.00	0.00	0.00	200.00	200.00	100.00	0.00	0
111	ACHIOTE	200.00	40.00	300.00	60.00	0.00	0.00	0.00	0.00	500.00	200.00	40.00	300.00	60
112	YUCA	0.00	0.00	0.00	0.00	1420.00	100.00	0.00	0.00	1420.00	1420.00	100.00	0.00	0
113	ARROZ	0.00	0.00	0.00	0.00	3050.00	100.00	0.00	0.00	3050.00	3050.00	100.00	0.00	0
114	MAIZ	0.00	0.00	0.00	0.00	320.00	100.00	0.00	0.00	320.00	320.00	100.00	0.00	0
116	HORTALIZAS	0.00	0.00	0.00	0.00	480.00	100.00	0.00	0.00	480.00	480.00	100.00	0.00	0
120	PRADERA	1200.00	54.92	750.00	34.32	235.00	10.76	0.00	0.00	2185.00	1435.00	65.68	750.00	34
130	PALTO	300.00	85.71	0.00	0.00	50.00	14.29	0.00	0.00	350.00	350.00	100.00	0.00	0
133	PAPA	0.00	0.00	0.00	0.00	2160.00	26.02	6140.00	73.98	8300.00	2160.00	26.02	6140.00	73
TOTAL AGRICOLA		17075.00	17.01	57500.00	57.28	19663.00	19.59	6140.00	6.12	100378.00	36738.00	36.60	63640.00	63.4
202	VACUNOS LECHE	0.00	0.00	5000.00	88.50	650.00	11.50	0.00	0.00	5650.00	650.00	11.50	5000.00	88
203	VACUNOS DOB.PROP	0.00	0.00	0.00	0.00	200.00	100.00	0.00	0.00	200.00	200.00	100.00	0.00	0
204	VACUNOS SENENTAL	0.00	0.00	500.00	100.00	0.00	0.00	0.00	0.00	500.00	0.00	0.00	500.00	100
206	PORCINO ENGORDE	0.00	0.00	0.00	0.00	1530.00	83.61	300.00	16.39	1830.00	1530.00	83.61	300.00	16
208	AVICOLA PARRILLE	0.00	0.00	0.00	0.00	1740.00	36.71	3000.00	63.29	4740.00	1740.00	36.71	3000.00	63
TOTAL PECUARIO		0.00	0.00	5500.00	42.57	4120.00	31.89	3300.00	25.54	12920.00	4120.00	31.89	8800.00	68.1
300	MAQUINARIA Y EQU	500.00	35.46	910.00	64.54	0.00	0.00	0.00	0.00	1410.00	500.00	35.46	910.00	64
400	INFRAESTRUC.PROD	2320.00	35.05	4300.00	64.95	0.00	0.00	0.00	0.00	6620.00	2320.00	35.05	4300.00	64
TOTAL MB/IN/VI		2820.00	35.12	5210.00	64.88	0.00	0.00	0.00	0.00	8030.00	2820.00	35.12	5210.00	64
TOTAL GENERAL		19895.00	16.40	68210.00	56.22	23783.00	19.60	9440.00	7.78	121328.00	43678.00	36.00	77650.00	64

INFORME DE RUBROS FINANCIADOS
 (EXPRESADO EN DOLARES AMERICANOS)

ENCIA • 2

CUBRO	RUBROS	FINANCIAMIENTO DE INVERSION		FINANCIAMIENTO DE OPERACION		TOTAL Gral.	TOTAL FINANCIADO							
		Apt.Prop.	%	AGROCAP.	%		Apt.Prop.	%	AGROCAP.	%				
02	PLATANO	1600.00	21.05	6000.00	78.95	0.00	0.00	0.00	0.00	7600.00	1600.00	21.05	6000.00	78.95
04	PIÑA	12300.00	23.00	33500.00	62.65	7670.00	14.34	0.00	0.00	53470.00	19970.00	37.35	33500.00	62.65
03	ARROZ	0.00	0.00	0.00	0.00	1750.00	100.00	0.00	0.00	1750.00	1750.00	100.00	0.00	0.00
00	PRADERA	400.00	12.90	2600.00	83.87	100.00	3.23	0.00	0.00	3100.00	500.00	16.13	2600.00	83.87
TOTAL AGRICOLA		14300.00	21.69	42100.00	63.87	9520.00	14.44	0.00	0.00	65920.00	23820.00	36.13	42100.00	63.87
02	VACUNOS LECHE	0.00	0.00	2000.00	95.24	100.00	4.76	0.00	0.00	2100.00	100.00	4.76	2000.00	95.24
03	VACUNOS DOB.PROP	0.00	0.00	4000.00	88.89	500.00	11.11	0.00	0.00	4500.00	500.00	11.11	4000.00	88.89
04	VACUNOS SEMENTAL	600.00	100.00	0.00	0.00	0.00	0.00	0.00	0.00	600.00	600.00	100.00	0.00	0.00
06	PORCINO ENGORDE	0.00	0.00	0.00	0.00	200.00	100.00	0.00	0.00	200.00	200.00	100.00	0.00	0.00
TOTAL PECUARIO		600.00	8.11	6000.00	81.08	800.00	10.81	0.00	0.00	7400.00	1400.00	18.92	6000.00	81.08
00	MAQUINARIA Y EQU	0.00	0.00	100.00	100.00	0.00	0.00	0.00	0.00	100.00	0.00	0.00	100.00	100.00
00	INFRAESTRUC.PROD	1000.00	71.43	400.00	28.57	0.00	0.00	0.00	0.00	1400.00	1000.00	71.43	400.00	28.57
00	VIVIENDA	1000.00	100.00	0.00	0.00	0.00	0.00	0.00	0.00	1000.00	1000.00	100.00	0.00	0.00
TOTAL MB/IN/VI		2000.00	80.00	500.00	20.00	0.00	0.00	0.00	0.00	2500.00	2000.00	80.00	500.00	20.00
TOTAL GENERAL		16900.00	22.29	48600.00	64.10	10320.00	13.61	0.00	0.00	75820.00	27220.00	35.90	48600.00	64.10

127

INFORME DE RUBROS FINANCIADOS
 (EXPRESADO EN DOLARES AMERICANOS)

AGENCIA = 3

CODIGO	RUBROS	FINANCIAMIENTO DE INVERSION		FINANCIAMIENTO DE OPERACION		TOTAL Gral.	TOTAL FINANCIADO		TOTAL Gral.	TOTAL FINANCIADO				
		Apt.Prop.	%	AGROCAP.	%		Apt.Prop.	%		AGROCAP.	%	AGROCAP.		
101	CITRICOS	38751.00	29.38	80360.00	60.93	11780.00	8.93	1000.00	0.76	131891.00	50331.00	38.31	81360.00	61.
102	PLATANO	1400.00	24.19	400.00	6.91	2687.00	46.43	1300.00	22.46	5787.00	4087.00	70.62	1700.00	29.
104	PIÑA	16240.00	25.43	20540.00	32.16	22493.00	35.22	4600.00	7.20	63873.00	38733.00	60.64	25140.00	39.
113	ARROZ	0.00	0.00	0.00	0.00	477635.00	73.47	172450.00	26.53	650085.00	477635.00	73.47	172450.00	26.
114	MAIZ	0.00	0.00	0.00	0.00	10150.00	87.12	1500.00	12.88	11650.00	10150.00	87.12	1500.00	12.
116	HORTALIZAS	0.00	0.00	0.00	0.00	300.00	100.00	0.00	0.00	300.00	300.00	100.00	0.00	0.
117	SANDIA	0.00	0.00	0.00	0.00	200.00	100.00	0.00	0.00	200.00	200.00	100.00	0.00	0.
120	PRADERA	30300.00	26.51	48675.00	42.59	34705.00	30.37	600.00	0.53	114280.00	65005.00	56.88	49275.00	43.
123	SOYA	0.00	0.00	0.00	0.00	107479.00	98.35	1800.00	1.65	109279.00	107479.00	98.35	1800.00	1.
TOTAL AGRICOLA		86691.00	7.97	149975.00	13.79	667429.00	61.38	183250.00	16.85	1087345.00	754120.00	69.35	333225.00	30.6
202	VACUNOS LECHE	100.00	0.45	16300.00	73.58	5752.00	25.97	0.00	0.00	22152.00	5852.00	26.42	16300.00	73.
203	VACUNOS DOB.PROP	1400.00	2.32	37000.00	61.39	21871.00	36.29	0.00	0.00	60271.00	23271.00	38.61	37000.00	61.
204	VACUNOS SEMENTAL	0.00	0.00	7800.00	95.49	368.00	4.51	0.00	0.00	8168.00	368.00	4.51	7800.00	95.
205	PORCINO CRIA	0.00	0.00	0.00	0.00	800.00	100.00	0.00	0.00	800.00	800.00	100.00	0.00	0.
207	AVICOLA PONEDORA	0.00	0.00	0.00	0.00	8000.00	100.00	0.00	0.00	8000.00	8000.00	100.00	0.00	0.
210	APICOLA	0.00	0.00	1000.00	100.00	0.00	0.00	0.00	0.00	1000.00	0.00	0.00	1000.00	100.
TOTAL PECUARIO		1500.00	1.49	62100.00	61.86	36791.00	36.65	0.00	0.00	100391.00	38291.00	38.14	62100.00	61.8
300	MAQUINARIA Y EQU	68915.00	38.55	109848.00	61.45	0.00	0.00	0.00	0.00	178763.00	68915.00	38.55	109848.00	61.
400	INFRAESTRUC.PROD	135195.00	45.86	159577.00	54.14	0.00	0.00	0.00	0.00	294772.00	135195.00	45.86	159577.00	54.
500	VIVIENDA	1000.00	100.00	0.00	0.00	0.00	0.00	0.00	0.00	1000.00	1000.00	100.00	0.00	0.
TOTAL MQ/IN/VI		205110.00	43.22	269425.00	56.78	0.00	0.00	0.00	0.00	474533.00	205110.00	43.22	269425.00	56.7
TOTAL GENERAL		293301.00	17.64	481500.00	28.97	704220.00	42.36	183250.00	11.02	1662271.00	997521.00	60.01	664730.00	39.5

INFORME DE RUBROS FINANCIADOS
 (EXPRESADO EN DOLARES AMERICANOS)

NCIA = 4

CÓDIGO	RUBROS	FINANCIAMIENTO DE INVERSIÓN		FINANCIAMIENTO DE OPERACIÓN		TOTAL		TOTAL FINANCIADO						
		Apt.Prop.	%	AGROCAP.	%	Apt.Prop.	%	Gral.	Apt.Prop.	%	AGROCAP.	%		
1	CITRICOS	900.00	20.58	2900.00	66.32	573.00	13.10	0.00	0.00	4373.00	1473.00	33.68	2900.00	66.32
2	PLATANO	4260.00	65.23	800.00	12.25	1471.00	22.52	0.00	0.00	6531.00	5731.00	87.75	800.00	12.25
3	CAFE	0.00	0.00	0.00	0.00	140.00	100.00	0.00	0.00	140.00	140.00	100.00	0.00	0.00
4	PIÑA	2200.00	23.90	6175.00	67.08	830.00	9.02	0.00	0.00	9205.00	3030.00	32.92	6175.00	67.08
2	YUCA	0.00	0.00	0.00	0.00	1700.00	100.00	0.00	0.00	1700.00	1700.00	100.00	0.00	0.00
3	ARRDZ	0.00	0.00	0.00	0.00	13575.00	98.55	200.00	1.45	13775.00	13575.00	98.55	200.00	1.45
4	MAIZ	0.00	0.00	0.00	0.00	1365.00	100.00	0.00	0.00	1365.00	1365.00	100.00	0.00	0.00
6	HORTALIZAS	0.00	0.00	0.00	0.00	900.00	39.13	1400.00	60.87	2300.00	900.00	39.13	1400.00	60.87
7	SANDIA	0.00	0.00	0.00	0.00	550.00	100.00	0.00	0.00	550.00	550.00	100.00	0.00	0.00
8	FRIJOL/CAUPI	0.00	0.00	0.00	0.00	95.00	100.00	0.00	0.00	95.00	95.00	100.00	0.00	0.00
0	PRADERA	9200.00	35.81	11520.00	44.84	4972.00	19.35	0.00	0.00	25692.00	14172.00	55.16	11520.00	44.84
1	CANA AZUCAR	0.00	0.00	0.00	0.00	4500.00	100.00	0.00	0.00	4500.00	4500.00	100.00	0.00	0.00
3	SOYA	0.00	0.00	0.00	0.00	160.00	100.00	0.00	0.00	160.00	160.00	100.00	0.00	0.00
6	MANI	0.00	0.00	0.00	0.00	250.00	100.00	0.00	0.00	250.00	250.00	100.00	0.00	0.00
0	PALTO	0.00	0.00	0.00	0.00	60.00	100.00	0.00	0.00	60.00	60.00	100.00	0.00	0.00
1	MARACUYA	0.00	0.00	0.00	0.00	475.00	100.00	0.00	0.00	475.00	475.00	100.00	0.00	0.00
6	MENTA	400.00	66.67	0.00	0.00	200.00	33.33	0.00	0.00	600.00	600.00	100.00	0.00	0.00
7	PIMENTON	0.00	0.00	0.00	0.00	1030.00	100.00	0.00	0.00	1030.00	1030.00	100.00	0.00	0.00
TOTAL AGRICOLA		16960.00	23.30	21395.00	29.39	32846.00	45.12	1600.00	2.20	72801.00	49806.00	68.41	22995.00	31.57
1	VACUNOS CARNE	0.00	0.00	0.00	0.00	400.00	100.00	0.00	0.00	400.00	400.00	100.00	0.00	0.00
2	VACUNOS LECHE	0.00	0.00	49000.00	81.12	11407.00	18.88	0.00	0.00	60407.00	11407.00	18.88	49000.00	81.12
3	VACUNOS DOB.PROP	0.00	0.00	6200.00	87.53	883.00	12.47	0.00	0.00	7083.00	883.00	12.47	6200.00	87.53
4	VACUNOS SEMENTAL	0.00	0.00	6650.00	100.00	0.00	0.00	0.00	0.00	6650.00	0.00	0.00	6650.00	100.00
5	PORCINO CRIA	50.00	0.45	2220.00	20.07	8590.00	77.67	200.00	1.81	11060.00	8640.00	78.12	2420.00	21.88
6	PORCINO ENGORDE	0.00	0.00	0.00	0.00	9200.00	92.00	800.00	8.00	10000.00	9200.00	92.00	800.00	8.00
7	AVICOLA PONEDORA	0.00	0.00	0.00	0.00	600.00	100.00	0.00	0.00	600.00	600.00	100.00	0.00	0.00
8	AVICOLA PARRILLE	0.00	0.00	0.00	0.00	600.00	100.00	0.00	0.00	600.00	600.00	100.00	0.00	0.00
1	PORCINO SEMENTAL	0.00	0.00	250.00	100.00	0.00	0.00	0.00	0.00	250.00	0.00	0.00	250.00	100.00
2	TILAPIAS	0.00	0.00	0.00	0.00	50.00	100.00	0.00	0.00	50.00	50.00	100.00	0.00	0.00
TOTAL PECUARIO		50.00	0.05	64320.00	66.24	31730.00	32.68	1000.00	1.03	97100.00	31780.00	32.73	65320.00	67.27
0	MAQUINARIA Y EQU	3150.00	25.17	9365.00	74.83	0.00	0.00	0.00	0.00	12515.00	3150.00	25.17	9365.00	74.83
0	INFRAESTRUC.PROD	18600.00	43.67	23990.00	56.33	0.00	0.00	0.00	0.00	42590.00	18600.00	43.67	23990.00	56.33
TOTAL MQ/IN/VI		21750.00	39.47	33355.00	60.53	0.00	0.00	0.00	0.00	55105.00	21750.00	39.47	33355.00	60.53
TOTAL GENERAL		38760.00	17.23	119070.00	52.92	64576.00	28.70	2600.00	1.16	225006.00	103336.00	45.93	121670.00	54.07

129

INFORME DE RUBROS FINANCIADOS
 (Expresado en Hectareas/unidades)

CODIGO	RUBROS	HECTAREAS		NUEVAS		HECTAREAS		EXISTENTES		TOTAL Gral.	T O T A L E S			
		Apt.Prop.	%	AGROCAP.	%	Apt.Prop.	%	AGROCAP.	%		Apt.Prop.	%	AGROCAP.	%
101	CITRICOS	38.55	19.66	84.95	43.32	71.40	36.41	1.20	0.61	196.10	109.95	56.07	86.15	43.93
102	PLATANO	23.30	16.09	28.20	17.93	89.87	57.14	13.90	8.84	157.27	115.17	73.23	42.10	26.77
103	CAFE	0.00	0.00	0.00	0.00	1.00	100.00	0.00	0.00	1.00	1.00	100.00	0.00	0.00
104	PIÑA	10.64	13.26	21.47	26.75	44.71	55.70	3.45	4.30	80.27	55.35	68.95	24.92	31.05
105	PAPAYA	0.20	13.33	1.30	86.67	0.00	0.00	0.00	0.00	1.50	0.20	13.33	1.30	86.67
107	TEMBE	0.00	0.00	0.00	0.00	1.00	100.00	0.00	0.00	1.00	1.00	100.00	0.00	0.00
111	ACHIOTE	0.40	40.00	0.60	60.00	0.00	0.00	0.00	0.00	1.00	0.40	40.00	0.60	60.00
112	YUCA	17.34	70.37	0.00	0.00	7.30	29.63	0.00	0.00	24.64	24.64	100.00	0.00	0.00
113	ARROZ	1384.90	58.43	510.10	21.52	389.50	16.43	85.60	3.61	2370.10	1774.40	74.87	595.70	25.13
114	MAÍZ	105.20	88.28	5.80	4.87	8.16	6.85	0.00	0.00	119.16	113.36	95.13	5.80	4.87
116	HORTALIZAS	1.60	32.32	1.40	28.28	1.95	39.39	0.00	0.00	4.95	3.55	71.72	1.40	28.28
117	SANDIA	1.16	69.88	0.00	0.00	0.50	30.12	0.00	0.00	1.66	1.66	100.00	0.00	0.00
118	FRIJOL/CAUPI	0.16	100.00	0.00	0.00	0.00	0.00	0.00	0.00	0.16	0.16	100.00	0.00	0.00
120	PRADERA	189.00	12.92	268.00	18.33	993.40	67.93	12.00	0.82	1462.40	1182.40	80.85	280.00	19.15
121	CANA AZUCAR	0.00	0.00	0.00	0.00	0.60	100.00	0.00	0.00	0.60	0.60	100.00	0.00	0.00
123	SOYA	469.70	77.28	11.80	1.94	126.30	20.78	0.00	0.00	607.80	596.00	98.06	11.80	1.94
126	MANI	0.50	100.00	0.00	0.00	0.00	0.00	0.00	0.00	0.50	0.50	100.00	0.00	0.00
130	PALTO	0.50	28.57	0.00	0.00	1.25	71.43	0.00	0.00	1.75	1.75	100.00	0.00	0.00
131	MARACUYA	0.75	60.00	0.00	0.00	0.50	40.00	0.00	0.00	1.25	1.25	100.00	0.00	0.00
133	PAPA	1.10	20.00	2.90	52.73	1.50	27.27	0.00	0.00	5.50	2.60	47.27	2.90	52.73
136	MENTA	0.50	50.00	0.00	0.00	0.50	50.00	0.00	0.00	1.00	1.00	100.00	0.00	0.00
137	PIMENTON	1.00	100.00	0.00	0.00	0.00	0.00	0.00	0.00	1.00	1.00	100.00	0.00	0.00
TOTAL AGRICOLA		2248.50	44.61	936.52	18.58	1739.44	34.51	116.15	2.30	5040.61	3987.94	79.12	1052.67	20.88
201	VACUNOS CARNE	0.00	0.00	0.00	0.00	20.00	100.00	0.00	0.00	20.00	20.00	100.00	0.00	0.00
202	VACUNOS LECHE	0.00	0.00	146.00	37.24	240.00	61.22	6.00	1.53	392.00	240.00	61.22	152.00	38.78
203	VACUNOS DOB.PROP	4.00	0.27	141.00	9.37	1360.00	90.37	0.00	0.00	1505.00	1364.00	90.63	141.00	9.37
204	VACUNOS SEMENTAL	1.00	1.96	29.00	56.86	21.00	41.18	0.00	0.00	51.00	22.00	43.14	29.00	56.86
205	PORCINO CRIA	1.00	2.38	21.00	50.00	20.00	47.62	0.00	0.00	42.00	21.00	50.00	21.00	50.00
206	PORCINO ENGORDE	28.00	13.86	2.00	0.99	172.00	85.15	0.00	0.00	202.00	200.00	99.01	2.00	0.99
207	AVICOLA Ponedora	0.00	0.00	0.00	0.00	3100.00	100.00	0.00	0.00	3100.00	3100.00	100.00	0.00	0.00
208	AVICOLA PARRILLE	734.00	34.95	1266.00	60.29	100.00	4.76	0.00	0.00	2100.00	834.00	39.71	1266.00	60.29
210	APICOLA	0.00	0.00	10.00	100.00	0.00	0.00	0.00	0.00	10.00	0.00	0.00	10.00	100.00
211	PORCINO SEMENTAL	0.00	0.00	2.00	100.00	0.00	0.00	0.00	0.00	2.00	0.00	0.00	2.00	100.00
212	TILAPIAS	1000.00	100.00	0.00	0.00	0.00	0.00	0.00	0.00	1000.00	1000.00	100.00	0.00	0.00
TOTAL PECUARIO		1768.00	20.99	1617.00	19.20	5033.00	59.75	6.00	0.07	8424.00	6801.00	80.73	1623.00	19.27

INFORME DE RUBROS FINANCIADOS

(Expresado en Hectareas/unidades)

ENCIA= 1

DIGO	RUBROS	HECTAREAS		NUEVAS		HECTAREAS		EXISTENTES		TOTAL Gral.	T O T A L E S			
		Apt.Prop.	%	AGROCAP. %		Apt.Prop.	%	AGROCAP. %			Apt.Prop.	%	AGROCAP. %	
01	CITRICOS	2.80	6.36	8.20	18.64	33.00	75.00	0.00	0.00	44.00	35.80	81.36	8.20	18.64
02	PLATANO	7.65	10.92	18.35	26.19	44.07	62.89	0.00	0.00	70.07	51.72	73.81	18.35	26.19
04	PIÑA	1.95	17.35	7.05	62.72	2.24	19.93	0.00	0.00	11.24	4.19	37.28	7.05	62.72
05	PAPAYA	0.20	13.33	1.30	86.67	0.00	0.00	0.00	0.00	1.50	0.20	13.33	1.30	86.67
07	TEMBE	0.00	0.00	0.00	0.00	1.00	100.00	0.00	0.00	1.00	1.00	100.00	0.00	0.00
11	ACHIOTE	0.40	40.00	0.60	60.00	0.00	0.00	0.00	0.00	1.00	0.40	40.00	0.60	60.00
12	YUCA	8.80	70.74	0.00	0.00	3.64	29.26	0.00	0.00	12.44	12.44	100.00	0.00	0.00
13	ARROZ	26.50	91.07	0.00	0.00	2.60	8.93	0.00	0.00	29.10	29.10	100.00	0.00	0.00
14	MAIZ	3.50	67.83	0.00	0.00	1.66	32.17	0.00	0.00	5.16	5.16	100.00	0.00	0.00
16	HORTALIZAS	1.00	50.00	0.00	0.00	1.00	50.00	0.00	0.00	2.00	2.00	100.00	0.00	0.00
20	PRADERA	8.00	40.20	5.00	25.13	6.90	34.67	0.00	0.00	19.90	14.90	74.87	5.00	25.13
30	PALTO	0.50	66.67	0.00	0.00	0.25	33.33	0.00	0.00	0.75	0.75	100.00	0.00	0.00
33	PAPA	1.10	20.00	2.90	52.73	1.50	27.27	0.00	0.00	5.50	2.60	47.27	2.90	52.73
TOTAL AGRICOLA		62.40	30.64	43.40	21.31	97.86	48.05	0.00	0.00	203.66	160.26	78.69	43.40	21.31
02	VACUNOS LECHE	0.00	0.00	10.00	55.56	8.00	44.44	0.00	0.00	18.00	8.00	44.44	10.00	55.56
03	VACUNOS DOB.PROP	0.00	0.00	0.00	0.00	6.00	100.00	0.00	0.00	6.00	6.00	100.00	0.00	0.00
04	VACUNOS SEMENTAL	0.00	0.00	1.00	100.00	0.00	0.00	0.00	0.00	1.00	0.00	0.00	1.00	100.00
06	PORCINO ENGORDE	13.00	23.64	2.00	3.64	40.00	72.73	0.00	0.00	55.00	53.00	96.36	2.00	3.64
08	AVICOLA PARRILLE	734.00	36.70	1266.00	63.30	0.00	0.00	0.00	0.00	2000.00	734.00	36.70	1266.00	63.30
TOTAL PECUARIO		747.00	35.91	1279.00	61.49	54.00	2.60	0.00	0.00	2080.00	801.00	38.51	1279.00	61.49

131-

INFORME DE RUBROS FINANCIADOS
 (Expresado en Hectareas/unidades)

AGENCIA 2

CODIGO	RUBROS	HECTAREAS		NUEVAS		HECTAREAS		EXISTENTES		TOTAL Gral.	T O T A L E S			
		Apt.Prop.	%	AGROCAP.	%	Apt.Prop.	%	AGROCAP.	%		Apt.Prop.	%	AGROCAP.	%
102	PLATANO	1.70	21.25	6.30	78.75	0.00	0.00	0.00	0.00	8.00	1.70	21.25	6.30	78.75
104	PIÑA	3.65	11.87	7.60	24.72	19.50	63.41	0.00	0.00	30.75	23.15	75.28	7.60	24.72
113	ARROZ	12.00	100.00	0.00	0.00	0.00	0.00	0.00	0.00	12.00	12.00	100.00	0.00	0.00
120	PRADERA	1.60	8.00	12.40	62.00	6.00	30.00	0.00	0.00	20.00	7.60	38.00	12.40	62.00
TOTAL AGRICOLA		18.95	26.78	26.30	37.17	25.50	36.04	0.00	0.00	70.75	44.45	62.83	26.30	37.17
202	VACUNOS LECHE	0.00	0.00	5.00	62.50	3.00	37.50	0.00	0.00	8.00	3.00	37.50	5.00	62.50
203	VACUNOS DOB.PROP	0.00	0.00	10.00	100.00	0.00	0.00	0.00	0.00	10.00	0.00	0.00	10.00	100.00
204	VACUNOS SEMENTAL	1.00	100.00	0.00	0.00	0.00	0.00	0.00	0.00	1.00	1.00	100.00	0.00	0.00
206	PORCINO ENGORDE	0.00	0.00	0.00	0.00	8.00	100.00	0.00	0.00	8.00	8.00	100.00	0.00	0.00
TOTAL PECUARIO		1.00	3.70	15.00	55.56	11.00	40.74	0.00	0.00	27.00	12.00	44.44	15.00	55.56

132

INFORME DE RUBROS FINANCIADOS

(Expresado en Hectareas/unidades)

NCIA= 3

CIBO	RUBROS	HECTAREAS		NUEVAS		HECTAREAS		EXISTENTES		TOTAL Gral.	T O T A L E S			
		Apt.Prop.	%	AGROCAP.	%	Apt.Prop.	%	AGROCAP.	%		Apt.Prop.	%	AGROCAP.	%
1	CITRICOS	34.35	24.52	72.15	51.50	32.40	23.13	1.20	0.86	140.10	66.75	47.64	73.35	52.36
2	PLATANO	4.70	10.00	1.30	2.77	27.10	57.66	13.90	29.57	47.00	31.80	67.66	15.20	32.34
4	PIÑA	4.55	12.77	5.45	15.30	22.18	62.25	3.45	9.68	35.63	26.73	75.02	8.90	24.98
3	ARROZ	1236.90	55.87	309.10	22.99	382.40	17.27	85.60	3.87	2214.00	1619.30	73.14	594.70	26.86
4	MAIZ	88.20	90.93	5.80	5.98	3.00	3.09	0.00	0.00	97.00	91.20	94.02	5.80	5.98
6	HORTALIZAS	0.00	0.00	0.00	0.00	0.20	100.00	0.00	0.00	0.20	0.20	100.00	0.00	0.00
7	SANDIA	0.00	0.00	0.00	0.00	0.50	100.00	0.00	0.00	0.50	0.50	100.00	0.00	0.00
0	PRADERA	117.30	10.24	197.70	17.26	818.50	71.45	12.00	1.05	1145.50	935.80	81.69	209.70	18.31
23	SOYA	469.20	77.30	11.80	1.94	126.00	20.76	0.00	0.00	607.00	595.20	98.06	11.80	1.94
TOTAL AGRICOLA		1955.20	45.61	803.30	18.74	1412.28	32.94	116.15	2.71	4286.93	3367.48	78.55	919.45	21.45
2	VACUNOS LECHE	0.00	0.00	34.00	16.43	173.00	83.57	0.00	0.00	207.00	173.00	83.57	34.00	16.43
3	VACUNOS DOB.PROP	4.00	0.27	113.00	7.71	1348.00	92.01	0.00	0.00	1465.00	1352.00	92.29	113.00	7.71
4	VACUNOS SEMENTAL	0.00	0.00	16.00	44.44	20.00	55.56	0.00	0.00	36.00	20.00	55.56	16.00	44.44
5	PORCINO CRIA	0.00	0.00	0.00	0.00	3.00	100.00	0.00	0.00	3.00	3.00	100.00	0.00	0.00
7	AVICOLA PONEDORA	0.00	0.00	0.00	0.00	3000.00	100.00	0.00	0.00	3000.00	3000.00	100.00	0.00	0.00
0	APICOLA	0.00	0.00	10.00	100.00	0.00	0.00	0.00	0.00	10.00	0.00	0.00	10.00	100.00
TOTAL PECUARIO		4.00	0.08	173.00	3.66	4544.00	96.25	0.00	0.00	4721.00	4548.00	96.34	173.00	3.66

INFORME DE RUBROS FINANCIADOS

(Expresado en Hectareas/unidades)

AGENCIA= 4

CODIGO	RUBROS	HECTAREAS		NUEVAS		HECTAREAS		EXISTENTES		TOTAL	T O T A L E S			
		Apt.Prop.	%	AGROCAP.	%	Apt.Prop.	%	AGROCAP.	%		Gral.	Apt.Prop.	%	AGROCAP.
101	CITRICOS	1.40	11.67	4.60	38.33	6.00	50.00	0.00	0.00	12.00	7.40	61.67	4.60	38.33
102	PLATANO	11.25	34.94	2.25	6.99	18.70	58.07	0.00	0.00	32.20	29.95	93.01	2.25	6.99
103	CAFE	0.00	0.00	0.00	0.00	1.00	100.00	0.00	0.00	1.00	1.00	100.00	0.00	0.00
104	PIÑA	0.49	18.49	1.37	51.70	0.79	29.81	0.00	0.00	2.65	1.28	48.30	1.37	51.70
112	YUCA	8.54	70.00	0.00	0.00	3.66	30.00	0.00	0.00	12.20	12.20	100.00	0.00	0.00
113	ARROZ	109.50	95.22	1.00	0.87	4.50	3.91	0.00	0.00	115.00	114.00	99.13	1.00	0.87
114	MAIZ	13.50	79.41	0.00	0.00	3.50	20.59	0.00	0.00	17.00	17.00	100.00	0.00	0.00
116	HORTALIZAS	0.60	21.82	1.40	50.91	0.75	27.27	0.00	0.00	2.75	1.35	49.09	1.40	50.91
117	SANDIA	1.16	100.00	0.00	0.00	0.00	0.00	0.00	0.00	1.16	1.16	100.00	0.00	0.00
118	FRIJOL/CAUPI	0.16	100.00	0.00	0.00	0.00	0.00	0.00	0.00	0.16	0.16	100.00	0.00	0.00
120	PRADERA	62.10	22.42	52.90	19.10	162.00	58.48	0.00	0.00	277.00	224.10	80.90	52.90	19.10
121	CANA AZUCAR	0.00	0.00	0.00	0.00	0.60	100.00	0.00	0.00	0.60	0.60	100.00	0.00	0.00
123	SOYA	0.30	62.50	0.00	0.00	0.30	37.50	0.00	0.00	0.80	0.80	100.00	0.00	0.00
126	MANI	0.50	100.00	0.00	0.00	0.00	0.00	0.00	0.00	0.50	0.50	100.00	0.00	0.00
130	PALTO	0.00	0.00	0.00	0.00	1.00	100.00	0.00	0.00	1.00	1.00	100.00	0.00	0.00
131	MARACUYA	0.75	60.00	0.00	0.00	0.50	40.00	0.00	0.00	1.25	1.25	100.00	0.00	0.00
136	MENTA	0.50	50.00	0.00	0.00	0.50	50.00	0.00	0.00	1.00	1.00	100.00	0.00	0.00
137	PIMENTON	1.00	100.00	0.00	0.00	0.00	0.00	0.00	0.00	1.00	1.00	100.00	0.00	0.00
TOTAL AGRICOLA		211.95	44.22	63.52	13.25	203.80	42.52	0.00	0.00	479.27	413.75	86.75	63.52	13.25
201	VACUNOS CARNE	0.00	0.00	0.00	0.00	20.00	100.00	0.00	0.00	20.00	20.00	100.00	0.00	0.00
202	VACUNOS LECHE	0.00	0.00	97.00	61.01	36.00	35.22	6.00	3.77	159.00	56.00	35.22	103.00	64.78
203	VACUNOS DOB.PROP	0.00	0.00	18.00	75.00	6.00	25.00	0.00	0.00	24.00	6.00	25.00	18.00	75.00
204	VACUNOS SEMENTAL	0.00	0.00	12.00	92.31	1.00	7.69	0.00	0.00	13.00	1.00	7.69	12.00	92.31
205	PORCINO CRIA	1.00	2.56	21.00	53.85	17.00	43.59	0.00	0.00	39.00	18.00	46.15	21.00	53.85
206	PORCINO ENGORDE	15.00	10.79	0.00	0.00	124.00	89.21	0.00	0.00	139.00	139.00	100.00	0.00	0.00
207	AVICOLA PONEORA	0.00	0.00	0.00	0.00	100.00	100.00	0.00	0.00	100.00	100.00	100.00	0.00	0.00
208	AVICOLA PARRILLE	0.00	0.00	0.00	0.00	100.00	100.00	0.00	0.00	100.00	100.00	100.00	0.00	0.00
211	PORCINO SEMENTAL	0.00	0.00	2.00	100.00	0.00	0.00	0.00	0.00	2.00	0.00	0.00	2.00	100.00
212	TILAPIAS	1000.00	100.00	0.00	0.00	0.00	0.00	0.00	0.00	1000.00	1000.00	100.00	0.00	0.00
TOTAL PECUARIO		1016.00	63.66	150.00	9.40	424.00	26.57	6.00	0.38	1596.00	1440.00	90.23	156.00	9.77

124

CUADRO GENERAL DE RESULTADOS

18/01/94

(EXPRESADO EN DOLARES AMERICANOS)

← DETALLE →	SUBREGION 1	SUBREGION 2	SUBREGION 3	SUBREGION 4	SUBREGION 5	SUBREGION 6	SUBREGION 7	SUBREGION 8	SUBREGION 9	TOTAL
A. NUMERO DE PRESTAMOS	7.00	2.00	4.00	6.00	4.00	18.00	19.00	0.00	86.00	146.00
B. MONTO APROBADO	25,200.00	9,000.00	16,150.00	24,600.00	18,700.00	63,150.00	89,120.00	0.00	644,750.00	912,670.00
C. SECTOR AGRICOLA	24,900.00	2,200.00	9,500.00	23,500.00	12,340.00	44,300.00	11,995.00	0.00	333,225.00	461,960.00
D. SECTOR PECUARIO	0.00	5,000.00	5,000.00	2,800.00	3,000.00	14,450.00	49,870.00	0.00	62,100.00	162,220.00
E. CRED. INFR/MAGUI/VIV.	300.00	1,800.00	1,450.00	300.00	3,360.00	4,400.00	27,255.00	0.00	269,425.00	308,490.00
F. MONTO DESEMBOLSADO	14,195.00	2,800.00	10,950.00	5,845.00	16,200.00	29,160.00	61,620.00	0.00	461,202.00	601,992.00
G. SUPERFICIE TOTAL	119.45	79.91	61.42	82.28	62.00	324.02	441.01	0.00	10,629.97	11,220.66
H. SUP. CULTIVOS COCA	12.56	0.49	8.05	8.40	4.87	42.64	19.86	0.00	10.96	107.83
I. SUP. ERRADICADA	10.55	0.49	8.05	7.62	3.45	32.33	16.11	0.00	10.96	89.56
J. SUP. NUEVA A. PROPIO	31.60	16.00	16.90	16.95	4.25	48.80	158.80	0.00	1,955.20	2,248.50
K. SUP. NUEVA FINANCIADA	26.40	11.00	14.85	4.80	6.05	43.11	27.01	0.00	803.30	936.52
L. SUP. EXISTENTE A. PROPIO	60.63	26.00	11.65	26.42	5.14	47.53	149.77	0.00	1,412.28	1,739.44
M. SUP. EXISTENTE FINANCIADA	0.00	0.00	0.00	0.00	0.00	0.00	0.00	0.00	116.15	116.15
N. No. CABEZAS FINANCIADAS	0.00	15.00	11.00	7.00	1,266.00	32.00	119.00	0.00	173.00	1,623.00

RELACIONES ABSOLUTAS:

T. CREDITOS APR./No. PTNOS APROB	3,600.00	4,500.00	4,037.50	4,433.33	4,675.00	3,508.33	4,690.53	7,729.65	6,251.16
T. CREDITOS DESEN/No. PTNO. APROB	2,027.86	1,400.00	2,737.50	977.50	4,050.00	1,620.00	3,243.16	5,362.81	4,123.23
T. CREDITOS AGRIC./No. HAS. FINAN	943.18	200.00	639.73	4,895.83	2,039.67	1,027.60	444.09	362.42	438.85
T. CREDITOS PECUA./No. CBZ. FINAN		333.33	454.55	400.00	2.37	451.56	419.08	358.96	87.63
T. CREDITOS APROB./No. HAS. FINAN	954.55	818.18	1,087.54	5,541.67	3,090.91	1,464.86	3,299.52	722.99	867.00
T. CREDITOS APR./No. HAS ERRADIC	2,388.65	18,480.49	2,005.36	3,491.36	3,416.21	1,953.25	5,333.34	60,644.07	10,190.60
No. HAS. FINAN/No. HAS. ERRADIC.	2.50	22.59	1.64	0.63	1.75	1.33	1.68	83.68	11.75
No. HAS. COCA/No. PTNOS. APROBADOS	1.79	0.24	2.01	1.40	1.22	2.37	1.05	0.13	0.74
No. HAS. NUE-FIN/No. PTNOS. APROB.	3.77	5.50	3.71	0.60	1.51	2.40	1.42	9.34	6.41
No. HAS. ERRADI/No. PTNOS. APROB.	1.51	0.24	2.01	1.27	0.86	1.80	0.85	0.13	0.61
No. HAS. EXISTEN/No. PTNOS. APROB.	0.00	0.00	0.00	0.00	0.64	0.00	0.00	1.33	0.80

RELACIONES RELATIVAS:

Z T. CREDITOS DESEN/T. CRE. APROB.	56.33	31.11	67.60	22.05	86.63	46.18	69.14	69.38	65.96
Z T. HAS ERRADICADAS/T. HAS. COCA	83.98	100.00	100.00	90.67	70.91	75.83	81.10	100.00	83.05
Z SUP. NUEVA FINAN/SUP. EXIS.	43.33	42.31	127.47	18.17	117.70	90.70	18.03	52.56	50.47

135

INFORME DE RUBROS FINANCIADOS
 (EXPRESADO EN DOLARES AMERICANOS)

SUBREGION= 1

CODIGO	RUBROS	FINANCIAMIENTO DE INVERSION		FINANCIAMIENTO DE OPERACION		TOTAL Gral.	TOTAL FINANCIADO							
		Apt.Prop.	%	AGROCAP.	%		Apt.Prop.	%	AGROCAP.					
101	CITRICOS	2100.00	18.29	6400.00	55.73	2983.00	25.98	0.00	0.00	11483.00	5083.00	44.27	6400.00	55.73
102	PLATANO	2450.00	15.08	10400.00	64.00	3400.00	20.92	0.00	0.00	16250.00	5850.00	36.00	10400.00	64.00
104	PIÑA	2600.00	25.49	7600.00	74.51	0.00	0.00	0.00	0.00	10200.00	2600.00	25.49	7600.00	74.51
105	PAPAYA	100.00	16.67	500.00	83.33	0.00	0.00	0.00	0.00	600.00	100.00	16.67	500.00	83.33
112	YUCA	0.00	0.00	0.00	0.00	710.00	100.00	0.00	0.00	710.00	710.00	100.00	0.00	0.00
113	ARROZ	0.00	0.00	0.00	0.00	2250.00	100.00	0.00	0.00	2250.00	2250.00	100.00	0.00	0.00
114	MAIZ	0.00	0.00	0.00	0.00	150.00	100.00	0.00	0.00	150.00	150.00	100.00	0.00	0.00
116	HORTALIZAS	0.00	0.00	0.00	0.00	200.00	100.00	0.00	0.00	200.00	200.00	100.00	0.00	0.00
130	PALTO	300.00	85.71	0.00	0.00	50.00	14.29	0.00	0.00	350.00	350.00	100.00	0.00	0.00
	TOTAL AGRICOLA	7550.00	17.89	24900.00	59.01	9743.00	23.09	0.00	0.00	42193.00	17293.00	40.99	24900.00	59.01
206	PORCINO ENSORDE	0.00	0.00	0.00	0.00	50.00	100.00	0.00	0.00	50.00	50.00	100.00	0.00	0.00
	TOTAL PECUARIO	0.00	0.00	0.00	0.00	50.00	100.00	0.00	0.00	50.00	50.00	100.00	0.00	0.00
400	INFRAESTRUC.PROD	200.00	40.00	300.00	60.00	0.00	0.00	0.00	0.00	500.00	200.00	40.00	300.00	60.00
	TOTAL MQ/IN/VI	200.00	40.00	300.00	60.00	0.00	0.00	0.00	0.00	500.00	200.00	40.00	300.00	60.00
	TOTAL GENERAL	7750.00	18.13	25200.00	58.96	9793.00	22.91	0.00	0.00	42743.00	17543.00	41.04	25200.00	58.96

INFORME DE RUBROS FINANCIADOS
 (EXPRESADO EN DOLARES AMERICANOS)

REGION= 2

160	RUBROS	FINANCIAMIENTO DE INVERSION				FINANCIAMIENTO DE OPERACION				TOTAL Gral.	TOTAL FINANCIADO			
		Apt.Prop.	%	ABROCAP.	%	Apt.Prop.	%	ABROCAP.	%		Apt.Prop.	%	ABROCAP.	%
	CITRICOS	0.00	0.00	0.00	0.00	250.00	100.00	0.00	0.00	250.00	250.00	100.00	0.00	0.00
	PLATANO	0.00	0.00	0.00	0.00	100.00	100.00	0.00	0.00	100.00	100.00	100.00	0.00	0.00
	YUCA	0.00	0.00	0.00	0.00	180.00	100.00	0.00	0.00	180.00	180.00	100.00	0.00	0.00
	ARROZ	0.00	0.00	0.00	0.00	1600.00	88.89	200.00	11.11	1800.00	1600.00	88.89	200.00	11.11
	PRADERA	1400.00	35.18	2000.00	50.25	580.00	14.57	0.00	0.00	3980.00	1980.00	49.75	2000.00	50.25
	TOTAL AGRICOLA	1400.00	22.19	2000.00	31.70	2710.00	42.95	200.00	3.17	6310.00	4110.00	65.13	2200.00	34.87
	VACUNOS DOB.PROP	0.00	0.00	4400.00	94.83	240.00	5.17	0.00	0.00	4640.00	240.00	5.17	4400.00	94.83
	VACUNOS SEMENTAL	0.00	0.00	600.00	100.00	0.00	0.00	0.00	0.00	600.00	0.00	0.00	600.00	100.00
	TOTAL PECUARIO	0.00	0.00	5000.00	95.42	240.00	4.58	0.00	0.00	5240.00	240.00	4.58	5000.00	95.42
	INFRAESTRUC.PROD	600.00	25.00	1800.00	75.00	0.00	0.00	0.00	0.00	2400.00	600.00	25.00	1800.00	75.00
	TOTAL MQ/IN/VI	600.00	25.00	1800.00	75.00	0.00	0.00	0.00	0.00	2400.00	600.00	25.00	1800.00	75.00
	TOTAL GENERAL	2000.00	14.34	8800.00	63.08	2950.00	21.15	200.00	1.43	13950.00	4950.00	35.48	9000.00	64.52

INFORME DE RUBROS FINANCIADOS
 (EXPRESADO EN DOLARES AMERICANOS)

SUBREGION= 3

CODIGO	RUBROS	FINANCIAMIENTO DE INVERSION				FINANCIAMIENTO DE OPERACION				TOTAL Gral.	TOTAL FINANCIADO			
		Apt.Prop.	%	AGROCAP.	%	Apt.Prop.	%	AGROCAP.	%		Apt.Prop.	%	AGROCAP.	
101	CITRICOS	0.00	0.00	0.00	0.00	160.00	100.00	0.00	0.00	160.00	160.00	100.00	0.00	0
102	PLATANO	2200.00	26.76	6000.00	72.99	20.00	0.24	0.00	0.00	8220.00	2220.00	27.01	6000.00	72
104	PIÑA	650.00	23.77	1850.00	67.64	235.00	8.59	0.00	0.00	2735.00	885.00	32.36	1850.00	67
111	ACHIOTE	200.00	40.00	300.00	60.00	0.00	0.00	0.00	0.00	500.00	200.00	40.00	300.00	60
112	YUCA	0.00	0.00	0.00	0.00	100.00	100.00	0.00	0.00	100.00	100.00	100.00	0.00	0
113	ARROZ	0.00	0.00	0.00	0.00	650.00	100.00	0.00	0.00	650.00	650.00	100.00	0.00	0
120	PRADERA	400.00	20.15	1350.00	68.01	235.00	11.84	0.00	0.00	1985.00	635.00	31.99	1350.00	68
TOTAL AGRICOLA		3450.00	24.04	9500.00	66.20	1400.00	9.76	0.00	0.00	14350.00	4850.00	33.80	9500.00	66.
202	VACUNOS LECHE	0.00	0.00	4500.00	89.11	550.00	10.89	0.00	0.00	5050.00	550.00	10.89	4500.00	89
204	VACUNOS SEMENTAL	0.00	0.00	500.00	100.00	0.00	0.00	0.00	0.00	500.00	0.00	0.00	500.00	100
TOTAL PECUARIO		0.00	0.00	5000.00	90.09	550.00	9.91	0.00	0.00	5550.00	550.00	9.91	5000.00	90.
400	INFRAESTRUC.PROD	550.00	25.00	1650.00	75.00	0.00	0.00	0.00	0.00	2200.00	550.00	25.00	1650.00	75
TOTAL MQ/IN/VI		550.00	25.00	1650.00	75.00	0.00	0.00	0.00	0.00	2200.00	550.00	25.00	1650.00	75
TOTAL GENERAL		4000.00	18.10	16150.00	73.08	1950.00	8.82	0.00	0.00	22100.00	5950.00	26.92	16150.00	73

138

INFORME DE RUBROS FINANCIADOS
 (EXPRESADO EN DOLARES AMERICANOS)

REGION= 4

CÓDIGO	RUBROS	FINANCIAMIENTO DE INVERSION		FINANCIAMIENTO DE OPERACION		TOTAL Gral.	TOTAL FINANCIADO							
		Apt.Prop.	%	ABROCAP.	%		Apt.Prop.	%	ABROCAP.	%				
1	CITRICOS	0.00	0.00	0.00	0.00	1050.00	100.00	0.00	0.00	1050.00	100.00	0.00	0.00	
2	PLATANO	250.00	19.23	400.00	30.77	650.00	50.00	0.00	0.00	1300.00	90.00	69.23	400.00	30.77
3	PIÑA	4800.00	15.56	23100.00	74.88	2950.00	9.56	0.00	0.00	30850.00	7750.00	25.12	23100.00	74.88
4	TEMBE	0.00	0.00	0.00	0.00	200.00	100.00	0.00	0.00	200.00	200.00	100.00	0.00	0.00
5	YUCA	0.00	0.00	0.00	0.00	150.00	100.00	0.00	0.00	150.00	150.00	100.00	0.00	0.00
6	ARROZ	0.00	0.00	0.00	0.00	550.00	100.00	0.00	0.00	550.00	550.00	100.00	0.00	0.00
7	MAIZ	0.00	0.00	0.00	0.00	170.00	100.00	0.00	0.00	170.00	170.00	100.00	0.00	0.00
8	PRADERA	1200.00	92.31	0.00	0.00	100.00	7.69	0.00	0.00	1300.00	1300.00	100.00	0.00	0.00
TOTAL AGRICOLA		6250.00	17.57	23500.00	66.07	5820.00	16.36	0.00	0.00	35570.00	12070.00	33.93	23500.00	66.07
9	VACUNOS LECHE	0.00	0.00	2500.00	92.59	200.00	7.41	0.00	0.00	2700.00	200.00	7.41	2500.00	92.59
10	PORCINO ENGORDE	0.00	0.00	0.00	0.00	1480.00	83.15	300.00	16.85	1780.00	1480.00	83.15	300.00	16.85
TOTAL PECUARIO		0.00	0.00	2500.00	55.80	1680.00	37.50	300.00	6.70	4480.00	1680.00	37.50	2800.00	62.50
11	MAQUINARIA Y EQU	0.00	0.00	300.00	100.00	0.00	0.00	0.00	0.00	300.00	0.00	0.00	300.00	100.00
TOTAL MQ/IN/VI		0.00	0.00	300.00	100.00	0.00	0.00	0.00	0.00	300.00	0.00	0.00	300.00	100.00
TOTAL GENERAL		6250.00	15.49	26300.00	65.18	7500.00	18.59	300.00	0.74	40350.00	13750.00	34.08	26600.00	65.92

129

INFORME DE RUBROS FINANCIADOS
 (EXPRESADO EN DOLARES AMERICANOS)

SUBREGION= 5

CODIGO	RUBROS	FINANCIAMIENTO DE INVERSION		FINANCIAMIENTO DE OPERACION		TOTAL Gral.	TOTAL FINANCIADO							
		Apt.Prop.	%	AGROCAP.	%		Apt.Prop.	%	AGROCAP.					
101	CITRICOS	700.00	25.93	1800.00	66.67	200.00	7.41	0.00	0.00	2700.00	900.00	33.33	1800.00	66.67
102	PLATANO	225.00	27.27	500.00	60.61	100.00	12.12	0.00	0.00	825.00	325.00	39.39	500.00	60.61
104	PIÑA	900.00	18.75	3900.00	81.25	0.00	0.00	0.00	0.00	4800.00	900.00	18.75	3900.00	81.25
112	YUCA	0.00	0.00	0.00	0.00	460.00	100.00	0.00	0.00	460.00	460.00	100.00	0.00	0.00
116	HORTALIZAS	0.00	0.00	0.00	0.00	280.00	100.00	0.00	0.00	280.00	280.00	100.00	0.00	0.00
133	PAPA	0.00	0.00	0.00	0.00	2160.00	26.02	6140.00	73.98	8300.00	2160.00	26.02	6140.00	73.98
TOTAL AGRICOLA		1825.00	10.51	6200.00	35.70	3200.00	18.43	6140.00	35.36	17365.00	5025.00	28.94	12340.00	71.06
203	VACUNOS DOB.PROP	0.00	0.00	0.00	0.00	200.00	100.00	0.00	0.00	200.00	200.00	100.00	0.00	0.00
208	AVICOLA PARRILLE	0.00	0.00	0.00	0.00	1740.00	36.71	3000.00	63.29	4740.00	1740.00	36.71	3000.00	63.29
TOTAL PECUARIO		0.00	0.00	0.00	0.00	1940.00	39.27	3000.00	60.73	4940.00	1940.00	39.27	3000.00	60.73
300	MAQUINARIA Y EQU	500.00	45.05	610.00	54.95	0.00	0.00	0.00	0.00	1110.00	500.00	45.05	610.00	54.95
400	INFRAESTRUC.PROD	1570.00	36.34	2750.00	63.66	0.00	0.00	0.00	0.00	4320.00	1570.00	36.34	2750.00	63.66
TOTAL MB/IN/VI		2070.00	38.12	3360.00	61.88	0.00	0.00	0.00	0.00	5430.00	2070.00	38.12	3360.00	61.88
TOTAL GENERAL		3895.00	14.04	9560.00	34.47	5140.00	18.53	9140.00	32.95	27735.00	9035.00	32.58	18700.00	67.42

INFORME DE RUBROS FINANCIADOS
 (EXPRESADO EN DOLARES AMERICANOS)

REGION= 6

IBO	RUBROS	FINANCIAMIENTO DE INVERSION		FINANCIAMIENTO DE OPERACION		TOTAL Gral.	TOTAL FINANCIADO							
		Apt.Prop.	%	AGROCAP.	%		Apt.Prop.	%	AGROCAP.	%				
1	CITRICOS	900.00	22.50	2900.00	72.50	200.00	5.00	0.00	0.00	4000.00	1100.00	27.50	2900.00	72.50
2	PLATANO	320.00	76.19	0.00	0.00	100.00	23.81	0.00	0.00	420.00	420.00	100.00	0.00	0.00
4	PIÑA	12900.00	23.63	34000.00	62.27	7700.00	14.10	0.00	0.00	54600.00	20600.00	37.73	34000.00	62.27
2	YUCA	0.00	0.00	0.00	0.00	680.00	100.00	0.00	0.00	680.00	680.00	100.00	0.00	0.00
3	ARROZ	0.00	0.00	0.00	0.00	6480.00	100.00	0.00	0.00	6480.00	6480.00	100.00	0.00	0.00
4	MAIZ	0.00	0.00	0.00	0.00	125.00	100.00	0.00	0.00	125.00	125.00	100.00	0.00	0.00
6	HORTALIZAS	0.00	0.00	0.00	0.00	900.00	39.13	1400.00	60.87	2300.00	900.00	39.13	1400.00	60.87
7	SANDIA	0.00	0.00	0.00	0.00	150.00	100.00	0.00	0.00	150.00	150.00	100.00	0.00	0.00
8	FRIJOL/CAUPI	0.00	0.00	0.00	0.00	95.00	100.00	0.00	0.00	95.00	95.00	100.00	0.00	0.00
0	PRADERA	150.00	2.19	6000.00	87.59	700.00	10.22	0.00	0.00	6850.00	850.00	12.41	6000.00	87.59
6	MANI	0.00	0.00	0.00	0.00	250.00	100.00	0.00	0.00	250.00	250.00	100.00	0.00	0.00
1	MARACUYA	0.00	0.00	0.00	0.00	475.00	100.00	0.00	0.00	475.00	475.00	100.00	0.00	0.00
7	PIMENTON	0.00	0.00	0.00	0.00	1030.00	100.00	0.00	0.00	1030.00	1030.00	100.00	0.00	0.00
TOTAL AGRICOLA		14270.00	18.42	42900.00	55.39	18885.00	24.38	1400.00	1.81	77455.00	33155.00	42.81	44300.00	57.19
2	VACUNOS LECHE	0.00	0.00	6950.00	83.58	1365.00	16.42	0.00	0.00	8315.00	1365.00	16.42	6950.00	83.58
3	VACUNOS DOB.PROP	0.00	0.00	5800.00	85.91	951.00	14.09	0.00	0.00	6751.00	951.00	14.09	5800.00	85.91
4	VACUNOS SENENTAL	600.00	26.09	1700.00	73.91	0.00	0.00	0.00	0.00	2300.00	600.00	26.09	1700.00	73.91
6	PORCINO ENGORDE	0.00	0.00	0.00	0.00	380.00	100.00	0.00	0.00	380.00	380.00	100.00	0.00	0.00
TOTAL PECUARIO		600.00	3.38	14450.00	81.43	2696.00	15.19	0.00	0.00	17746.00	3296.00	18.57	14450.00	81.43
3	MAGUINARIA Y EQU	0.00	0.00	400.00	100.00	0.00	0.00	0.00	0.00	400.00	0.00	0.00	400.00	100.00
3	INFRAESTRUC.PROD	3150.00	44.06	4000.00	55.94	0.00	0.00	0.00	0.00	7150.00	3150.00	44.06	4000.00	55.94
3	VIVIENDA	1000.00	100.00	0.00	0.00	0.00	0.00	0.00	0.00	1000.00	1000.00	100.00	0.00	0.00
TOTAL MQ/IN/VI		4150.00	48.54	4400.00	51.46	0.00	0.00	0.00	0.00	8550.00	4150.00	48.54	4400.00	51.46
TOTAL GENERAL		19020.00	18.33	61750.00	59.52	21581.00	20.80	1400.00	1.35	103751.00	40601.00	39.13	63150.00	60.87

INFORME DE RUBROS FINANCIADOS
 (EXPRESADO EN DOLARES AMERICANOS)

SUBREGION= 7

CODIGO	RUBROS	FINANCIAMIENTO DE INVERSION		FINANCIAMIENTO DE OPERACION		TOTAL Gral.	TOTAL FINANCIADO		TOTAL Gral.	TOTAL FINANCIADO			
		Apt.Prop.	%	AGROCAP.	%		Apt.Prop.	%		AGROCAP.	%	AGROCAP.	
101	CITRICOS	0.00	0.00	0.00	0.00	123.00	100.00	0.00	0.00	123.00	100.00	0.00	0
102	PLATANO	3940.00	65.55	800.00	13.31	1271.00	21.14	0.00	0.00	6011.00	86.69	800.00	13
103	CAFE	0.00	0.00	0.00	0.00	140.00	100.00	0.00	0.00	140.00	100.00	0.00	0
104	PIÑA	1600.00	19.81	5675.00	70.28	800.00	9.91	0.00	0.00	8075.00	29.72	5675.00	70
112	YUCA	0.00	0.00	0.00	0.00	840.00	100.00	0.00	0.00	840.00	100.00	0.00	0
113	ARROZ	0.00	0.00	0.00	0.00	6845.00	100.00	0.00	0.00	6845.00	100.00	0.00	0
114	MAIZ	0.00	0.00	0.00	0.00	1240.00	100.00	0.00	0.00	1240.00	100.00	0.00	0
117	SANDIA	0.00	0.00	0.00	0.00	400.00	100.00	0.00	0.00	400.00	100.00	0.00	0
120	PRADERA	7650.00	45.37	5520.00	32.74	3692.00	21.90	0.00	0.00	16862.00	67.26	5520.00	32
121	CANA AZUCAR	0.00	0.00	0.00	0.00	4500.00	100.00	0.00	0.00	4500.00	100.00	0.00	0
123	SOYA	0.00	0.00	0.00	0.00	160.00	100.00	0.00	0.00	160.00	100.00	0.00	0
130	PALTO	0.00	0.00	0.00	0.00	60.00	100.00	0.00	0.00	60.00	100.00	0.00	0
136	MENTA	400.00	66.67	0.00	0.00	200.00	33.33	0.00	0.00	600.00	100.00	0.00	0
TOTAL AGRICOLA		13590.00	29.64	11995.00	26.16	20271.00	44.21	0.00	0.00	45856.00	73.84	11995.00	26.
201	VACUNOS CARNE	0.00	0.00	0.00	0.00	400.00	100.00	0.00	0.00	400.00	100.00	0.00	0.
202	VACUNOS LECHE	0.00	0.00	42050.00	80.72	10042.00	19.28	0.00	0.00	52092.00	19.28	42050.00	80.
203	VACUNOS DOB.PROP	0.00	0.00	0.00	0.00	192.00	100.00	0.00	0.00	192.00	100.00	0.00	0.
204	VACUNOS SEMENTAL	0.00	0.00	4350.00	100.00	0.00	0.00	0.00	0.00	4350.00	0.00	4350.00	100.
205	PORCINO CRIA	50.00	0.45	2220.00	20.07	8590.00	77.67	200.00	1.81	11060.00	78.12	2420.00	21.
206	PORCINO ENGORDE	0.00	0.00	0.00	0.00	9020.00	91.85	800.00	8.15	9820.00	91.85	800.00	8.
207	AVICOLA PONEDORA	0.00	0.00	0.00	0.00	600.00	100.00	0.00	0.00	600.00	100.00	0.00	0.
208	AVICOLA PARRILLE	0.00	0.00	0.00	0.00	600.00	100.00	0.00	0.00	600.00	100.00	0.00	0.
211	PORCINO SEMENTAL	0.00	0.00	250.00	100.00	0.00	0.00	0.00	0.00	250.00	0.00	250.00	100.
212	TILAPIAS	0.00	0.00	0.00	0.00	50.00	100.00	0.00	0.00	50.00	100.00	0.00	0.
TOTAL PECUARIO		50.00	0.06	48870.00	61.54	29494.00	37.14	1000.00	1.26	79414.00	37.20	49870.00	62.8
300	MAQUINARIA Y EQU	3150.00	25.79	9065.00	74.21	0.00	0.00	0.00	0.00	12215.00	25.79	9065.00	74.
400	INFRAESTRUC.PROD	15850.00	46.56	18190.00	53.44	0.00	0.00	0.00	0.00	34040.00	46.56	18190.00	53.
TOTAL MQ/IN/VI		19000.00	41.08	27255.00	58.92	0.00	0.00	0.00	0.00	46255.00	41.08	27255.00	58.
TOTAL GENERAL		32640.00	19.03	88120.00	51.37	49765.00	29.01	1000.00	0.58	171525.00	48.04	89120.00	51.

142

INFORME DE RUBROS FINANCIADOS
 (EXPRESADO EN DOLARES AMERICANOS)

REGION= 9

CBO	RUBROS	FINANCIAMIENTO DE INVERSION		FINANCIAMIENTO DE OPERACION		TOTAL Gral.	TOTAL FINANCIADO							
		Apt.Prop. %	ABROCAP. %	Apt.Prop. %	ABROCAP. %		Apt.Prop. %	ABROCAP. %						
	CITRICOS	38751.00	29.38	80360.00	60.93	11780.00	8.93	1000.00	0.76	131891.00	50531.00	38.31	81360.00	61.69
	PLATANO	1400.00	24.19	400.00	6.91	2687.00	46.43	1300.00	22.46	5787.00	4087.00	70.62	1700.00	29.38
	PIRA	16240.00	25.43	20340.00	32.16	22493.00	35.22	4600.00	7.20	63873.00	38733.00	60.64	25140.00	39.36
	ARROZ	0.00	0.00	0.00	0.00	477635.00	73.47	172450.00	26.53	650085.00	477635.00	73.47	172450.00	26.53
	MAIZ	0.00	0.00	0.00	0.00	10150.00	87.12	1500.00	12.88	11650.00	10150.00	87.12	1500.00	12.88
	HORTALIZAS	0.00	0.00	0.00	0.00	300.00	100.00	0.00	0.00	300.00	300.00	100.00	0.00	0.00
	SANDIA	0.00	0.00	0.00	0.00	200.00	100.00	0.00	0.00	200.00	200.00	100.00	0.00	0.00
	PRADERA	30300.00	26.51	48675.00	42.59	34705.00	30.37	600.00	0.53	114280.00	65005.00	56.88	49275.00	43.12
	SOYA	0.00	0.00	0.00	0.00	107479.00	98.35	1800.00	1.65	109279.00	107479.00	98.35	1800.00	1.65
	TOTAL AGRICOLA	86691.00	7.97	149975.00	13.79	667429.00	61.38	183250.00	16.85	1087345.00	754120.00	69.35	333225.00	30.65
	VACUNOS LECHE	100.00	0.45	16300.00	73.58	5752.00	25.97	0.00	0.00	22152.00	5852.00	26.42	16300.00	73.58
	VACUNOS DOB.PROP	1400.00	2.32	37000.00	61.39	21871.00	36.29	0.00	0.00	60271.00	23271.00	38.61	37000.00	61.39
	VACUNOS SEMENTAL	0.00	0.00	7800.00	95.49	368.00	4.51	0.00	0.00	8168.00	368.00	4.51	7800.00	95.49
	PORCINO CRIA	0.00	0.00	0.00	0.00	800.00	100.00	0.00	0.00	800.00	800.00	100.00	0.00	0.00
	AVICOLA PONEDORA	0.00	0.00	0.00	0.00	8000.00	100.00	0.00	0.00	8000.00	8000.00	100.00	0.00	0.00
	APICOLA	0.00	0.00	1000.00	100.00	0.00	0.00	0.00	0.00	1000.00	0.00	0.00	1000.00	100.00
	TOTAL PECUARIO	1500.00	1.49	62100.00	61.86	36791.00	36.65	0.00	0.00	100391.00	38291.00	38.14	62100.00	61.86
	MAQUINARIA Y EQU	68915.00	38.55	109848.00	61.45	0.00	0.00	0.00	0.00	178763.00	68915.00	38.55	109848.00	61.45
	INFRAESTRUC.PROD	135195.00	45.86	159577.00	54.14	0.00	0.00	0.00	0.00	294772.00	135195.00	45.86	159577.00	54.14
	VIVIENDA	1000.00	100.00	0.00	0.00	0.00	0.00	0.00	0.00	1000.00	1000.00	100.00	0.00	0.00
	TOTAL HQ/IN/VI	205110.00	43.22	269425.00	56.78	0.00	0.00	0.00	0.00	474535.00	205110.00	43.22	269425.00	56.78
	TOTAL GENERAL	293301.00	17.64	481500.00	28.97	704220.00	42.36	183250.00	11.02	1662271.00	997521.00	60.01	664750.00	39.99

743

INFORME DE RUBROS FINANCIADOS
 (Expresado en Hectareas/unidades)

SUBREGION= 1

CODIGO	RUBROS	HECTAREAS		NUEVAS		HECTAREAS		EXISTENTES		TOTAL Gral.	T O T A L E S			
		Apt.Prop.	%	AGROCAP.	%	Apt.Prop.	%	AGROCAP.	%		Apt.Prop.	%	AGROCAP.	%
101	CITRICOS	2.10	7.02	6.40	21.40	21.40	71.57	0.00	0.00	29.90	23.50	78.60	6.40	21.40
102	PLATANO	4.60	7.86	16.90	28.89	37.00	63.25	0.00	0.00	58.50	41.60	71.11	16.90	28.89
104	PIÑA	0.70	28.00	1.80	72.00	0.00	0.00	0.00	0.00	2.50	0.70	28.00	1.80	72.00
105	PAPAYA	0.20	13.33	1.30	86.67	0.00	0.00	0.00	0.00	1.50	0.20	13.33	1.30	86.67
112	YUCA	4.00	66.67	0.00	0.00	2.00	33.33	0.00	0.00	6.00	6.00	100.00	0.00	0.00
113	ARROZ	16.50	100.00	0.00	0.00	0.00	0.00	0.00	0.00	16.50	16.50	100.00	0.00	0.00
114	MAIZ	2.00	100.00	0.00	0.00	0.00	0.00	0.00	0.00	2.00	2.00	100.00	0.00	0.00
116	HORTALIZAS	1.00	100.00	0.00	0.00	0.00	0.00	0.00	0.00	1.00	1.00	100.00	0.00	0.00
130	PALTO	0.50	66.67	0.00	0.00	0.25	33.33	0.00	0.00	0.75	0.75	100.00	0.00	0.00
	TOTAL AGRICOLA	31.60	26.63	26.40	22.25	60.65	51.12	0.00	0.00	118.65	92.25	77.75	26.40	22.25
206	PORCINO ENGORDE	0.00	0.00	0.00	0.00	11.00	100.00	0.00	0.00	11.00	11.00	100.00	0.00	0.00
	TOTAL PECUARIO	0.00	0.00	0.00	0.00	11.00	100.00	0.00	0.00	11.00	11.00	100.00	0.00	0.00

INFORME DE RUBROS FINANCIADOS
 (Expresado en Hectareas/unidades)

REGION= 2

BO	RUBROS	HECTAREAS		NUEVAS		HECTAREAS		EXISTENTES		TOTAL	T O T A L E S			
		Apt.Prop.	%	ABROCAP.	%	Apt.Prop.	%	ABROCAP.	%		Gral.	Apt.Prop.	%	ABROCAP.
	CITRULOS	0.00	0.00	0.00	0.00	2.50	100.00	0.00	0.00	2.50	2.50	100.00	0.00	0.00
	PLATANO	0.00	0.00	0.00	0.00	0.50	100.00	0.00	0.00	0.50	0.50	100.00	0.00	0.00
	YUCA	1.00	100.00	0.00	0.00	0.00	0.00	0.00	0.00	1.00	1.00	100.00	0.00	0.00
	ARROZ	8.00	88.89	1.00	11.11	0.00	0.00	0.00	0.00	9.00	8.00	88.89	1.00	11.11
	PRADERA	7.00	17.50	10.00	25.00	23.00	57.50	0.00	0.00	40.00	30.00	75.00	10.00	25.00
	TOTAL AGRICOLA	16.00	30.19	11.00	20.75	26.00	49.06	0.00	0.00	53.00	42.00	79.25	11.00	20.75
	VACUNOS DOB.PROP	0.00	0.00	14.00	100.00	0.00	0.00	0.00	0.00	14.00	0.00	0.00	14.00	100.00
	VACUNOS SEMENTAL	0.00	0.00	1.00	100.00	0.00	0.00	0.00	0.00	1.00	0.00	0.00	1.00	100.00
	TOTAL PECUARIO	0.00	0.00	15.00	100.00	0.00	0.00	0.00	0.00	15.00	0.00	0.00	15.00	100.00

145

INFORME DE RUBROS FINANCIADOS

(Expresado en Hectareas/unidades)

SUBREGION= 3

CODIGO	RUBROS	HECTAREAS		NUEVAS		HECTAREAS		EXISTENTES		TOTAL Gral.	T O T A L E S			
		Apt.Prop.	%	ABROCAP.	%	Apt.Prop.	%	ABROCAP.	%		Apt.Prop.	%	ABROCAP.	%
101	CITRICOS	0.00	0.00	0.00	0.00	0.60	100.00	0.00	0.00	0.60	0.60	100.00	0.00	0.00
102	PLATANO	3.70	36.10	6.30	61.46	0.25	2.44	0.00	0.00	10.25	3.95	38.54	6.30	61.46
104	PIÑA	0.20	19.05	0.55	52.38	0.30	28.57	0.00	0.00	1.05	0.50	47.62	0.55	52.38
111	ACHIOTE	0.40	40.00	0.60	60.00	0.00	0.00	0.00	0.00	1.00	0.40	40.00	0.60	60.00
112	YUCA	2.00	100.00	0.00	0.00	0.00	0.00	0.00	0.00	2.00	2.00	100.00	0.00	0.00
113	ARROZ	9.00	100.00	0.00	0.00	0.00	0.00	0.00	0.00	9.00	9.00	100.00	0.00	0.00
120	PRADERA	1.60	8.21	7.40	37.95	10.50	53.85	0.00	0.00	19.50	12.10	62.05	7.40	37.95
TOTAL AGRICOLA		16.90	38.94	14.85	34.22	11.65	26.84	0.00	0.00	43.40	28.55	65.78	14.85	34.22
202	VACUNOS LECHE	0.00	0.00	10.00	76.92	3.00	23.08	0.00	0.00	13.00	3.00	23.08	10.00	76.92
204	VACUNOS SEMENTAL	0.00	0.00	1.00	100.00	0.00	0.00	0.00	0.00	1.00	0.00	0.00	1.00	100.00
TOTAL PECUARIO		0.00	0.00	11.00	78.57	3.00	21.43	0.00	0.00	14.00	3.00	21.43	11.00	78.57

146

INFORME DE RUBROS FINANCIADOS
 (Expresado en Hectareas/unidades)

REGION= 4

DIGO	RUBROS	HECTAREAS		NUEVAS		HECTAREAS		EXISTENTES		TOTAL	T O T A L E S			
		Apt.Prop.	%	AGROCAP.	%	Apt.Prop.	%	AGROCAP.	%		Gral.	Apt.Prop.	%	AGROCAP.
01	CITRICOS	0.00	0.00	0.00	0.00	9.80	100.00	0.00	0.00	9.80	9.80	100.00	0.00	0.00
02	PLATANO	0.75	10.25	0.75	10.25	5.82	79.51	0.00	0.00	7.32	6.57	89.75	0.75	10.25
04	PIRA	0.90	13.06	4.05	58.78	1.94	28.16	0.00	0.00	6.89	2.84	41.22	4.05	58.78
07	TEMBE	0.00	0.00	0.00	0.00	1.00	100.00	0.00	0.00	1.00	1.00	100.00	0.00	0.00
12	YUCA	0.80	40.00	0.00	0.00	1.20	60.00	0.00	0.00	2.00	2.00	100.00	0.00	0.00
13	ARROZ	5.00	65.79	0.00	0.00	2.60	34.21	0.00	0.00	7.60	7.60	100.00	0.00	0.00
14	MAIZ	1.50	47.47	0.00	0.00	1.66	52.53	0.00	0.00	3.16	3.16	100.00	0.00	0.00
20	PRADERA	8.00	76.92	0.00	0.00	2.40	23.08	0.00	0.00	10.40	10.40	100.00	0.00	0.00
TOTAL AGRICOLA		16.95	35.19	4.80	9.96	26.42	54.85	0.00	0.00	48.17	43.37	90.04	4.80	9.96
02	VACUNDS LECHE	0.00	0.00	5.00	38.46	8.00	61.54	0.00	0.00	13.00	8.00	61.54	5.00	38.46
06	PORCINO ENGORDE	13.00	29.55	2.00	4.55	29.00	65.93	0.00	0.00	44.00	42.00	95.45	2.00	4.55
TOTAL PECUARIO		13.00	22.81	7.00	12.28	37.00	64.91	0.00	0.00	57.00	50.00	87.72	7.00	12.28

INFORME DE RUBROS FINANCIADOS
 (Expresado en Hectareas/ unidades)

SUBREGION= 5

CODIGO	RUBROS	HECTAREAS		NUEVAS		HECTAREAS		EXISTENTES		TOTAL Gral.	T O T A L E S			
		Apt.Prop.	%	ABROCAP.	%	Apt.Prop.	%	ABROCAP.	%		Apt.Prop.	%	ABROCAP.	%
101	CITRICOS	0.70	18.92	1.80	48.65	1.20	32.43	0.00	0.00	3.70	1.90	51.35	1.80	48.65
102	PLATANO	0.30	15.00	0.70	35.00	1.00	50.00	0.00	0.00	2.00	1.30	65.00	0.70	35.00
104	PIÑA	0.15	18.75	0.65	81.25	0.00	0.00	0.00	0.00	0.80	0.15	18.75	0.65	81.25
112	YUCA	2.00	81.97	0.00	0.00	0.44	18.03	0.00	0.00	2.44	2.44	100.00	0.00	0.00
116	HORTALIZAS	0.00	0.00	0.00	0.00	1.00	100.00	0.00	0.00	1.00	1.00	100.00	0.00	0.00
133	PAPA	1.10	20.00	2.90	52.73	1.50	27.27	0.00	0.00	5.50	2.60	47.27	2.90	52.73
TOTAL AGRICOLA		4.25	27.53	6.05	39.18	5.14	33.29	0.00	0.00	15.44	9.39	60.82	6.05	39.18
203	VACUNOS DOB.PROP	0.00	0.00	0.00	0.00	6.00	100.00	0.00	0.00	6.00	6.00	100.00	0.00	0.00
208	AVICOLA PARRILLE	734.00	36.70	1266.00	63.30	0.00	0.00	0.00	0.00	2000.00	734.00	36.70	1266.00	63.30
TOTAL PECUARIO		734.00	36.59	1266.00	63.11	6.00	0.30	0.00	0.00	2006.00	740.00	36.89	1266.00	63.11

INFORME DE RUBROS FINANCIADOS
 (Expresado en Hectareas/unidades)

IBREGION= 6

CÓDIGO	RUBROS	HECTAREAS		NUEVAS		HECTAREAS		EXISTENTES		TOTAL	T O T A L E S			
		Apt.Prop.	%	ABROCAP.	%	Apt.Prop.	%	ABROCAP.	%		Gral.	Apt.Prop.	%	ABROCAP.
01	CITRICOS	1.40	17.50	4.60	57.50	2.00	25.00	0.00	0.00	8.00	3.40	42.50	4.60	57.50
02	PLATANO	1.00	50.00	0.00	0.00	1.00	50.00	0.00	0.00	2.00	2.00	100.00	0.00	0.00
04	PIRA	3.79	12.10	7.71	24.62	19.82	63.29	0.00	0.00	31.32	23.61	75.38	7.71	24.62
12	YUCA	3.34	77.67	0.00	0.00	0.96	22.33	0.00	0.00	4.30	4.30	100.00	0.00	0.00
13	ARROZ	34.50	100.00	0.00	0.00	0.00	0.00	0.00	0.00	34.50	34.50	100.00	0.00	0.00
14	MAIZ	1.00	66.67	0.00	0.00	0.50	33.33	0.00	0.00	1.50	1.50	100.00	0.00	0.00
16	HORTALIZAS	0.60	21.82	1.40	50.91	0.75	27.27	0.00	0.00	2.75	1.35	49.09	1.40	50.91
17	SANDIA	0.16	100.00	0.00	0.00	0.00	0.00	0.00	0.00	0.16	0.16	100.00	0.00	0.00
18	FRIJOL/CAUPI	0.16	100.00	0.00	0.00	0.00	0.00	0.00	0.00	0.16	0.16	100.00	0.00	0.00
20	PRADERA	0.60	1.15	29.40	56.54	22.00	42.31	0.00	0.00	32.00	22.60	43.46	29.40	56.54
26	MANI	0.50	100.00	0.00	0.00	0.00	0.00	0.00	0.00	0.50	0.50	100.00	0.00	0.00
31	MARACUYA	0.75	60.00	0.00	0.00	0.50	40.00	0.00	0.00	1.25	1.25	100.00	0.00	0.00
37	PIMENTON	1.00	100.00	0.00	0.00	0.00	0.00	0.00	0.00	1.00	1.00	100.00	0.00	0.00
TOTAL AGRICOLA		48.80	35.00	43.11	30.92	47.53	34.09	0.00	0.00	139.44	96.33	69.08	43.11	30.92
02	VACUNOS LECHE	0.00	0.00	15.00	57.69	11.00	42.31	0.00	0.00	26.00	11.00	42.31	15.00	57.69
03	VACUNOS DOB.PROP	0.00	0.00	14.00	82.33	3.00	17.65	0.00	0.00	17.00	3.00	17.65	14.00	82.33
04	VACUNOS SEMENTAL	1.00	25.00	3.00	75.00	0.00	0.00	0.00	0.00	4.00	1.00	25.00	3.00	75.00
06	PORCINO ENGORDE	2.00	16.67	0.00	0.00	10.00	83.33	0.00	0.00	12.00	12.00	100.00	0.00	0.00
TOTAL PECUARIO		3.00	5.08	32.00	54.24	24.00	40.68	0.00	0.00	59.00	27.00	45.76	32.00	54.24

149

INFORME DE RUBROS FINANCIADOS
 (Expresado en Hectareas/unidades)

SUBREGION= 7

CODIGO	RUBROS	HECTAREAS		NUEVAS		HECTAREAS		EXISTENTES		TOTAL	T O T A L E S			
		Apt.Prop.	%	AGROCAP.	%	Apt.Prop.	%	AGROCAP.	%		Gral.	Apt.Prop.	%	AGROCAP.
101	CITRICOS	0.00	0.00	0.00	0.00	1.50	100.00	0.00	0.00	1.50	1.50	100.00	0.00	0.00
102	PLATANO	10.23	34.51	2.23	7.58	17.20	57.91	0.00	0.00	29.70	27.45	92.42	2.23	7.58
103	CAFE	0.00	0.00	0.00	0.00	1.00	100.00	0.00	0.00	1.00	1.00	100.00	0.00	0.00
104	PIÑA	0.33	16.83	1.26	60.58	0.47	22.60	0.00	0.00	2.08	0.82	39.42	1.26	60.58
112	YUCA	4.20	60.87	0.00	0.00	2.70	39.13	0.00	0.00	6.90	6.90	100.00	0.00	0.00
113	ARROZ	75.00	97.34	0.00	0.00	4.50	5.66	0.00	0.00	79.50	79.50	100.00	0.00	0.00
114	MAIZ	12.50	80.43	0.00	0.00	3.00	19.33	0.00	0.00	15.50	15.50	100.00	0.00	0.00
117	SANDIA	1.00	100.00	0.00	0.00	0.00	0.00	0.00	0.00	1.00	1.00	100.00	0.00	0.00
120	PRADERA	54.50	27.95	23.50	12.05	117.00	60.00	0.00	0.00	195.00	171.50	87.95	23.50	12.05
121	CANA AZUCAR	0.00	0.00	0.00	0.00	0.60	100.00	0.00	0.00	0.60	0.60	100.00	0.00	0.00
123	SOYA	0.50	62.50	0.00	0.00	0.30	37.50	0.00	0.00	0.80	0.80	100.00	0.00	0.00
130	PALTO	0.00	0.00	0.00	0.00	1.00	100.00	0.00	0.00	1.00	1.00	100.00	0.00	0.00
136	MENTA	0.50	50.00	0.00	0.00	0.50	50.00	0.00	0.00	1.00	1.00	100.00	0.00	0.00
TOTAL AGRICOLA		158.80	47.32	27.01	8.05	149.77	44.63	0.00	0.00	335.58	308.57	91.95	27.01	8.05
201	VACUNOS CARNE	0.00	0.00	0.00	0.00	20.00	100.00	0.00	0.00	20.00	20.00	100.00	0.00	0.00
202	VACUNOS LECHE	0.00	0.00	82.00	61.63	45.00	33.83	6.00	4.51	133.00	45.00	33.83	88.00	66.17
203	VACUNOS DOB.PROP	0.00	0.00	0.00	0.00	3.00	100.00	0.00	0.00	3.00	3.00	100.00	0.00	0.00
204	VACUNOS SEMENTAL	0.00	0.00	8.00	88.89	1.00	11.11	0.00	0.00	9.00	1.00	11.11	8.00	88.89
205	PORCINO CRIA	1.00	2.56	21.00	53.85	17.00	43.59	0.00	0.00	39.00	18.00	46.15	21.00	53.85
206	PORCINO ENGORDA	13.00	9.63	0.00	0.00	122.00	90.37	0.00	0.00	135.00	135.00	100.00	0.00	0.00
207	AVICOLA Ponedora	0.00	0.00	0.00	0.00	100.00	100.00	0.00	0.00	100.00	100.00	100.00	0.00	0.00
208	AVICOLA Parrille	0.00	0.00	0.00	0.00	100.00	100.00	0.00	0.00	100.00	100.00	100.00	0.00	0.00
211	PORCINO SEMENTAL	0.00	0.00	2.00	100.00	0.00	0.00	0.00	0.00	2.00	0.00	0.00	2.00	100.00
212	TILAPIAS	1000.00	100.00	0.00	0.00	0.00	0.00	0.00	0.00	1000.00	1000.00	100.00	0.00	0.00
TOTAL PECUARIO		1014.00	65.80	113.00	7.33	408.00	26.48	6.00	0.39	1541.00	1422.00	92.28	119.00	7.72

150

INFORME DE RUBROS FINANCIADOS
 (Expresado en Hectareas/unidades)

BREGION= 9

DIGO	RUBROS	HECTAREAS		NUEVAS		HECTAREAS		EXISTENTES		TOTAL	T O T A L E S			
		Apt.Prop.	%	ABROCAP.	%	Apt.Prop.	%	ABROCAP.	%		Gral.	Apt.Prop.	%	ABROCAP.
01	CITRICOS	34.35	24.52	72.15	51.50	32.40	23.13	1.20	0.86	140.10	66.75	47.64	73.35	52.36
02	PLATANO	4.70	10.00	1.30	2.77	27.10	57.66	13.90	29.57	47.00	31.80	67.66	15.20	32.34
04	PIÑA	4.55	12.77	9.45	15.30	22.18	62.25	3.45	9.68	35.63	26.73	75.02	8.90	24.98
13	ARROZ	1236.90	55.87	509.10	22.99	382.40	17.27	85.60	3.87	2214.00	1619.30	73.14	594.70	26.86
14	MAIZ	88.20	90.93	5.80	5.98	3.00	3.09	0.00	0.00	97.00	91.20	94.02	5.80	5.98
16	HORTALIZAS	0.00	0.00	0.00	0.00	0.20	100.00	0.00	0.00	0.20	0.20	100.00	0.00	0.00
17	SANDIA	0.00	0.00	0.00	0.00	0.50	100.00	0.00	0.00	0.50	0.50	100.00	0.00	0.00
20	PRADERA	117.30	10.24	197.70	17.26	818.50	71.45	12.00	1.05	1145.50	935.80	81.69	209.70	18.31
23	SOYA	469.20	77.30	11.80	1.94	126.00	20.76	0.00	0.00	607.00	595.20	98.06	11.80	1.94
TOTAL AGRICOLA		1955.20	45.61	803.30	18.74	1412.28	32.94	116.15	2.71	4286.93	3367.48	78.55	919.45	21.45
02	VACUNOS LECHE	0.00	0.00	34.00	16.43	173.00	83.57	0.00	0.00	207.00	173.00	83.57	34.00	16.43
03	VACUNOS DOB.PROP	4.00	0.27	113.00	7.71	1348.00	92.01	0.00	0.00	1465.00	1352.00	92.29	113.00	7.71
04	VACUNOS SEMENTAL	0.00	0.00	16.00	44.44	20.00	55.56	0.00	0.00	36.00	20.00	55.56	16.00	44.44
05	PORCINO CRIA	0.00	0.00	0.00	0.00	3.00	100.00	0.00	0.00	3.00	3.00	100.00	0.00	0.00
07	AVICOLA PONEDORA	0.00	0.00	0.00	0.00	3000.00	100.00	0.00	0.00	3000.00	3000.00	100.00	0.00	0.00
00	APICOLA	0.00	0.00	10.00	100.00	0.00	0.00	0.00	0.00	10.00	0.00	0.00	10.00	100.00
TOTAL PECUARIO		4.00	0.08	173.00	3.66	4544.00	96.25	0.00	0.00	4721.00	4548.00	96.34	173.00	3.66

157

CUADRO GENERAL DE RESULTADOS
 (EXPRESADO EN DOLARES AMERICANOS)

<----- DETALLE ----->	AGENCIA VILLA TUMACU	AGENCIA CHINORE	AGENCIA YAPACANI	AGENCIA IVIRBARZAMA	TOTAL AGENCIAS	
A. NUMERO DE PRESTANOS	11.00	4.00	93.00	24.00	132.00	
B. MONTO APROBADO	70,850.00	13,100.00	1,291,199.00	99,830.00	1,474,979.00	= 100%
C. SECTOR AGRICOLA	31,500.00	13,100.00	521,552.00	29,450.00	595,602.00	= 40.4%
D. SECTOR PECUARIO	15,875.00	0.00	29,600.00	47,000.00	92,475.00	= 6.3%
E. CRED. INFR/MAGU/VIV.	23,475.00	0.00	740,047.00	23,380.00	786,902.00	= 53.4%
F. MONTO DESEMBOLSADO	73,815.00	25,350.00	1,394,450.00	106,390.00	1,600,005.00	= 108.5%
G. SUPERFICIE TOTAL	192.25	83.88	18,918.66	579.53	19,774.32	
H. SUP. CULTIVOS COCA	12.21	8.60	0.73	40.64	62.18	
I. SUP. ERRADICADA	8.60	11.34	0.42	36.02	56.37	
J. SUP. NUEVA A.PROPIO	22.63	0.50	9,931.24	130.13	10,084.50	
K. SUP. NUEVA FINANCIADA	22.92	3.50	1,625.26	30.20	1,681.88	
L. SUP. EXISTENTE A.PROPIO	58.68	9.50	3,560.70	305.49	3,934.37	
M. SUP. EXISTENTE FINANCIADA	0.00	0.00	766.80	1.77	768.57	
N. No. CABEZAS FINANCIADAS	46.00	0.00	158.00	121.00	325.00	

RELACIONES ABSOLUTAS:

T.CREDITOS APR./No.PTMS APROB	6,440.91	3,275.00	13,883.86	4,159.58	11,174.08
T.CREDITOS DESEM/No.PTMO.APROB	6,710.45	6,337.50	14,994.09	4,432.92	12,121.25
T.CREDITOS AGRIC./No.HAS.FINAN	1,374.35	3,742.86	218.03	921.18	243.06
T.CREDITOS PECUA./No.CBZ.FINAN	345.11		187.34	388.43	284.54
T.CREDITOS APROB./No.HAS.FINAN	3,091.19	3,742.86	539.79	3,122.61	601.92
T.CREDITOS APR./No.HAS ERRADIC	8,242.01	1,155.07	3,087,515.54	2,771.65	26,164.17
No.HAS.FINAN/No.HAS.ERRADIC.	2.67	0.31	5,719.89	0.89	43.47
No.HAS.COCA/No.PTMS.APROBADOS	1.11	2.15	0.01	1.69	0.47
No.HAS.NUE-FIN/No.PTMS.APROB.	2.08	0.88	17.48	1.26	12.74
No.HAS.ERRADI/No.PTMS.APROB.	0.78	2.84	0.00	1.50	0.43
No.HAS.EXISTEN/No.PTMS.APROB.	0.00	0.00	8.25	0.07	5.82

RELACIONES RELATIVAS:

% T.CREDITOS DESEM/T.CRE.APROBA.	104.18	193.51	108.00	106.57	108.48
% T.HAS ERRADICADAS/T.HAS.COCA	70.40	131.82	57.43	88.64	90.67
% SUP.NUEVA FINAN/SUP.EXIS.	39.06	36.84	37.56	9.83	35.76

INFORME DE RUBROS FINANCIADOS
 (EXPRESADO EN DOLARES AMERICANOS)

CODIGO	RUBROS	FINANCIAMIENTO DE INVERSION		FINANCIAMIENTO DE OPERACION		TOTAL Gral.	TOTAL FINANCIADO							
		Apt.Prop.	%	AGROCAP.	%		Apt.Prop.	%	AGROCAP.					
101	CITRICOS	26100.00	30.91	36850.00	43.64	20285.00	24.02	1200.00	1.42	84435.00	46385.00	54.94	38050.00	4
102	PLATANO	3550.00	23.01	6700.00	43.44	5175.00	33.55	0.00	0.00	15425.00	8725.00	56.56	6700.00	4
104	PIÑA	17290.00	21.80	50000.00	63.05	10015.00	12.63	2000.00	2.52	79305.00	27305.00	34.43	52000.00	6
105	PAPAYA	500.00	20.00	2000.00	80.00	0.00	0.00	0.00	0.00	2500.00	500.00	20.00	2000.00	8
109	MACADAMIA	62875.00	79.92	14000.00	17.79	1800.00	2.29	0.00	0.00	78675.00	64675.00	82.21	14000.00	1
112	YUCA	0.00	0.00	0.00	0.00	1245.00	100.00	0.00	0.00	1245.00	1245.00	100.00	0.00	0
113	ARROZ	0.00	0.00	0.00	0.00	1646320.00	85.43	280847.00	14.57	1927167.00	1646320.00	85.43	280847.00	1
114	MAIZ	0.00	0.00	0.00	0.00	4150.00	100.00	0.00	0.00	4150.00	4150.00	100.00	0.00	0
117	SANDIA	0.00	0.00	0.00	0.00	400.00	100.00	0.00	0.00	400.00	400.00	100.00	0.00	0
120	PRADERA	42230.00	36.90	19600.00	17.13	52114.00	45.54	500.00	0.44	114444.00	94344.00	82.44	20100.00	1
123	SOYA	0.00	0.00	0.00	0.00	722525.00	80.38	176405.00	19.62	898930.00	722525.00	80.38	176405.00	1
124	BOMA	0.00	0.00	0.00	0.00	200.00	100.00	0.00	0.00	200.00	200.00	100.00	0.00	0
130	PALTO	0.00	0.00	0.00	0.00	250.00	100.00	0.00	0.00	250.00	250.00	100.00	0.00	0
131	MARACUYA	0.00	0.00	0.00	0.00	150.00	100.00	0.00	0.00	150.00	150.00	100.00	0.00	0
132	MALUSA	0.00	0.00	0.00	0.00	30.00	100.00	0.00	0.00	30.00	30.00	100.00	0.00	0
133	PAPA	0.00	0.00	0.00	0.00	14065.00	81.94	3100.00	18.06	17165.00	14065.00	81.94	3100.00	1
138	SORGO	0.00	0.00	0.00	0.00	16800.00	100.00	0.00	0.00	16800.00	16800.00	100.00	0.00	0
139	PLANTAS ORNAMENT	0.00	0.00	0.00	0.00	3000.00	100.00	0.00	0.00	3000.00	3000.00	100.00	0.00	0
140	ANTHURIUM	1500.00	18.99	2400.00	30.38	4000.00	50.63	0.00	0.00	7900.00	5500.00	69.62	2400.00	30
141	FRAMBUESA	0.00	0.00	0.00	0.00	3000.00	100.00	0.00	0.00	3000.00	3000.00	100.00	0.00	0
162	DURAZNO	0.00	0.00	0.00	0.00	100.00	100.00	0.00	0.00	100.00	100.00	100.00	0.00	0
TOTAL AGRICOLA		154045.00	4.73	131550.00	4.04	2505624.00	76.97	464052.00	14.26	3255271.00	2659669.00	81.70	595602.00	18.
201	VACUNOS CARNE	442.00	1.41	9900.00	31.60	20983.00	66.98	0.00	0.00	31325.00	21425.00	68.40	9900.00	31
202	VACUNOS LECHE	125.00	1.32	8175.00	86.17	1187.00	12.51	0.00	0.00	9487.00	1312.00	13.83	8175.00	86
203	VACUNOS DOB.PROP	0.00	0.00	64500.00	70.88	25497.00	28.02	1000.00	1.10	90997.00	25497.00	28.02	65500.00	71
204	VACUNOS SEMENTAL	0.00	0.00	5500.00	100.00	0.00	0.00	0.00	0.00	5500.00	0.00	0.00	5500.00	100
205	PORCINO CRIA	0.00	0.00	-1350.00	-73.01	1699.00	91.89	1500.00	81.12	1849.00	1699.00	91.89	150.00	8
206	PORCINO ENGORDE	0.00	0.00	0.00	0.00	2838.00	40.32	4200.00	59.68	7038.00	2838.00	40.32	4200.00	59
207	AVICOLA PONEDORA	0.00	0.00	0.00	0.00	424719.00	100.00	0.00	0.00	424719.00	424719.00	100.00	0.00	0
210	APICOLA	0.00	0.00	-1000.00	100.00	0.00	0.00	0.00	0.00	-1000.00	0.00	0.00	-1000.00	100
211	PORCINO SEMENTAL	0.00	0.00	-250.00	88.88	147.00	74.62	300.00	152.28	197.00	147.00	74.62	50.00	25
300	MAQUINARIA Y EQU	203135.00	46.72	231664.00	53.28	0.00	0.00	0.00	0.00	434799.00	203135.00	46.72	231664.00	53
400	INFRAESTRUC.PROD	623731.00	52.90	555238.00	47.10	0.00	0.00	0.00	0.00	1178969.00	623731.00	52.90	555238.00	47
500	VIVIENDA	150600.00	100.00	0.00	0.00	0.00	0.00	0.00	0.00	150600.00	150600.00	100.00	0.00	0
TOTAL MD/IN/VI		977466.00	55.40	786902.00	44.60	0.00	0.00	0.00	0.00	1764368.00	977466.00	55.40	786902.00	44
TOTAL GENERAL		1132078.00	20.25	1003927.00	17.96	2982694.00	53.36	471052.00	8.43	5589751.00	4114772.00	73.61	1474979.00	26

154

INFORME DE RUBROS FINANCIADOS
 (EXPRESADO EN DOLARES AMERICANOS)

ENCIA = 1

DIBO	RUBROS	FINANCIAMIENTO DE INVERSION		FINANCIAMIENTO DE OPERACION				TOTAL Gral.	TOTAL FINANCIADO					
		Apt.Prop.	%	AGROCAP.	%	Apt.Prop.	%		ABROCAP.	%	Apt.Prop.	%	ABROCAP.	%
01	CITRICOS	1300.00	23.70	2900.00	52.87	1285.00	23.43	0.00	0.00	5485.00	2585.00	47.13	2900.00	52.87
02	PLATANO	3550.00	25.28	6700.00	47.70	3795.00	27.02	0.00	0.00	14045.00	7345.00	52.30	6700.00	47.70
04	PIÑA	7240.00	31.29	14400.00	62.23	1500.00	6.48	0.00	0.00	23140.00	8740.00	37.77	14400.00	62.23
05	PAPAYA	500.00	20.00	2000.00	80.00	0.00	0.00	0.00	0.00	2500.00	500.00	20.00	2000.00	80.00
12	YUCA	0.00	0.00	0.00	0.00	115.00	100.00	0.00	0.00	115.00	115.00	100.00	0.00	0.00
13	ARRDZ	0.00	0.00	0.00	0.00	60.00	100.00	0.00	0.00	60.00	60.00	100.00	0.00	0.00
14	MAIZ	0.00	0.00	0.00	0.00	100.00	100.00	0.00	0.00	100.00	100.00	100.00	0.00	0.00
20	PRADERA	0.00	0.00	0.00	0.00	950.00	100.00	0.00	0.00	950.00	950.00	100.00	0.00	0.00
30	PALTO	0.00	0.00	0.00	0.00	250.00	100.00	0.00	0.00	250.00	250.00	100.00	0.00	0.00
32	MALUSA	0.00	0.00	0.00	0.00	30.00	100.00	0.00	0.00	30.00	30.00	100.00	0.00	0.00
33	PAPA	0.00	0.00	0.00	0.00	13065.00	80.82	3100.00	19.18	16165.00	13065.00	80.82	3100.00	19.18
39	PLANTAS ORNAMENT	0.00	0.00	0.00	0.00	3000.00	100.00	0.00	0.00	3000.00	3000.00	100.00	0.00	0.00
40	ANTHURIUM	1500.00	18.99	2400.00	30.38	4000.00	50.63	0.00	0.00	7900.00	5500.00	69.62	2400.00	30.38
41	FRAMBUESA	0.00	0.00	0.00	0.00	3000.00	100.00	0.00	0.00	3000.00	3000.00	100.00	0.00	0.00
62	DURAZNO	0.00	0.00	0.00	0.00	100.00	100.00	0.00	0.00	100.00	100.00	100.00	0.00	0.00
TOTAL AGRICOLA		14090.00	18.34	28400.00	36.96	31250.00	40.67	3100.00	4.03	76840.00	45340.00	59.01	31500.00	40.99
01	VACUNOS CARNE	442.00	5.86	6600.00	87.51	500.00	6.63	0.00	0.00	7542.00	942.00	12.49	6600.00	87.51
02	VACUNOS LECHE	125.00	3.38	3275.00	88.51	300.00	8.11	0.00	0.00	3700.00	425.00	11.49	3275.00	88.51
05	PORCINO CRIA	0.00	0.00	0.00	0.00	735.00	32.89	1500.00	67.11	2235.00	735.00	32.89	1500.00	67.11
06	PORCINO ENGORDE	0.00	0.00	0.00	0.00	2058.00	32.89	4200.00	67.11	6258.00	2058.00	32.89	4200.00	67.11
11	PORCINO SEMENTAL	0.00	0.00	0.00	0.00	147.00	32.89	300.00	67.11	447.00	147.00	32.89	300.00	67.11
00	MAQUINARIA Y EQU	2700.00	41.06	3875.00	58.94	0.00	0.00	0.00	0.00	6575.00	2700.00	41.06	3875.00	58.94
00	INFRAESTRUC.PROD	0.00	0.00	19600.00	100.00	0.00	0.00	0.00	0.00	19600.00	0.00	0.00	19600.00	100.00
TOTAL MQ/IN/VI		2700.00	10.32	23475.00	89.68	0.00	0.00	0.00	0.00	26175.00	2700.00	10.32	23475.00	89.68
TOTAL GENERAL		17357.00	14.09	61750.00	50.12	34990.00	28.40	9100.00	7.39	123197.00	52347.00	42.49	70850.00	57.51

155

INFORME DE RUBROS FINANCIADOS
 (EXPRESADO EN DOLARES AMERICANOS)

AGENCIA = 2

CODIGO	RUBROS	FINANCIAMIENTO DE INVERSION				FINANCIAMIENTO DE OPERACION				TOTAL Gral.	TOTAL FINANCIADO		
		Apt.Prop.	%	AGROCAP.	%	Apt.Prop.	%	AGROCAP.	%		Apt.Prop.	%	AGROCAP.
101	CITRICOS	0.00	0.00	0.00	0.00	200.00	100.00	0.00	0.00	200.00	200.00	100.00	0.00
104	PIRA	1900.00	10.80	13100.00	74.43	2600.00	14.77	0.00	0.00	17600.00	4500.00	25.57	13100.00
113	ARROZ	0.00	0.00	0.00	0.00	100.00	100.00	0.00	0.00	100.00	100.00	100.00	0.00
124	GOMA	0.00	0.00	0.00	0.00	200.00	100.00	0.00	0.00	200.00	200.00	100.00	0.00
TOTAL AGRICOLA		1900.00	10.50	13100.00	72.38	3100.00	17.13	0.00	0.00	18100.00	5000.00	27.62	13100.00
TOTAL GENERAL		1900.00	10.50	13100.00	72.38	3100.00	17.13	0.00	0.00	18100.00	5000.00	27.62	13100.00

126

INFORME DE RUBROS FINANCIADOS
 (EXPRESADO EN DOLARES AMERICANOS)

ENCIA = 3

CIBRO	RUBROS	FINANCIAMIENTO DE INVERSION		FINANCIAMIENTO DE OPERACION		TOTAL Gral.	TOTAL FINANCIADO							
		Apt.Prop.	%	AGROCAP.	%		Apt.Prop.	%						Apt.Prop.
01	CITRICOS	24600.00	31.70	33300.00	42.91	18500.00	23.84	1200.00	1.55	77600.00	43100.00	55.54	34500.00	44.46
09	MACADAMIA	62875.00	79.92	14000.00	17.79	1800.00	2.29	0.00	0.00	78675.00	64675.00	82.21	14000.00	17.79
13	ARROZ	0.00	0.00	0.00	0.00	1635286.00	85.39	279847.00	14.61	1915133.00	1635286.00	85.39	279847.00	14.61
14	MAIZ	0.00	0.00	0.00	0.00	3800.00	100.00	0.00	0.00	3800.00	3800.00	100.00	0.00	0.00
17	SANDIA	0.00	0.00	0.00	0.00	400.00	100.00	0.00	0.00	400.00	400.00	100.00	0.00	0.00
20	PRADERA	39450.00	38.64	16300.00	15.96	45850.00	44.91	500.00	0.49	102100.00	83300.00	83.55	16800.00	16.45
23	SOYA	0.00	0.00	0.00	0.00	722525.00	80.38	176405.00	19.62	898930.00	722525.00	80.38	176405.00	19.62
33	PAPA	0.00	0.00	0.00	0.00	1000.00	100.00	0.00	0.00	1000.00	1000.00	100.00	0.00	0.00
38	SORGO	0.00	0.00	0.00	0.00	16800.00	100.00	0.00	0.00	16800.00	16800.00	100.00	0.00	0.00
TOTAL AGRICOLA		126925.00	4.10	63600.00	2.06	2445961.00	79.04	457952.00	14.80	3094438.00	2572886.00	83.15	521552.00	16.85
01	VACUNOS CARNE	0.00	0.00	0.00	0.00	19603.00	100.00	0.00	0.00	19603.00	19603.00	100.00	0.00	0.00
03	VACUNOS DOB.PROP	0.00	0.00	27500.00	64.04	14439.00	33.63	1000.00	2.33	42939.00	14439.00	33.63	28500.00	66.37
04	VACUNOS SEMENTAL	0.00	0.00	2100.00	100.00	0.00	0.00	0.00	0.00	2100.00	0.00	0.00	2100.00	100.00
07	AVICOLA PONEDORA	0.00	0.00	0.00	0.00	424719.00	100.00	0.00	0.00	424719.00	424719.00	100.00	0.00	0.00
10	APICOLA	0.00	0.00	-1000.00	100.00	0.00	0.00	0.00	0.00	-1000.00	0.00	0.00	-1000.00	100.00
TOTAL PECUARIO		0.00	0.00	28600.00	5.86	458761.00	93.94	1000.00	0.20	488361.00	458761.00	93.94	29600.00	6.06
00	MAQUINARIA Y EQUI	198635.00	47.12	222939.00	52.88	0.00	0.00	0.00	0.00	421574.00	198635.00	47.12	222939.00	52.88
00	INFRAESTRUC.PROD	607201.00	54.01	517108.00	45.99	0.00	0.00	0.00	0.00	1124309.00	607201.00	54.01	517108.00	45.99
00	VIVIENDA	150600.00	100.00	0.00	0.00	0.00	0.00	0.00	0.00	150600.00	150600.00	100.00	0.00	0.00
TOTAL MQ/IN/VI		956436.00	56.38	740047.00	43.62	0.00	0.00	0.00	0.00	1696483.00	956436.00	56.38	740047.00	43.62
TOTAL GENERAL		1083361.00	20.52	832247.00	15.76	2904722.00	55.02	458952.00	8.69	5279282.00	3988083.00	75.54	1291199.00	24.46

157

INFORME DE RUBROS FINANCIADOS
 (EXPRESADO EN DOLARES AMERICANOS)

AGENCIA = 4

CODIGO	RUBROS	FINANCIAMIENTO DE INVERSION				FINANCIAMIENTO DE OPERACION				TOTAL Gral.	TOTAL FINANCIADO			
		Apt.Prop.	%	AGROCAP.	%	Apt.Prop.	%	AGROCAP.	%		Apt.Prop.	%	AGROCAP.	%
101	CITRICOS	200.00	17.39	650.00	56.52	300.00	26.09	0.00	0.00	1150.00	500.00	43.48	650.00	56
102	PLATANO	0.00	0.00	0.00	0.00	1380.00	100.00	0.00	0.00	1380.00	1380.00	100.00	0.00	0
104	PIÑA	8150.00	21.13	22500.00	58.34	5915.00	15.34	2000.00	5.19	38565.00	14065.00	36.47	24500.00	63
112	YUCA	0.00	0.00	0.00	0.00	1130.00	100.00	0.00	0.00	1130.00	1130.00	100.00	0.00	0
113	ARROZ	0.00	0.00	0.00	0.00	10874.00	91.58	1000.00	8.42	11874.00	10874.00	91.58	1000.00	8
114	MAIZ	0.00	0.00	0.00	0.00	250.00	100.00	0.00	0.00	250.00	250.00	100.00	0.00	0
120	PRADERA	2780.00	24.40	3300.00	28.96	5314.00	46.64	0.00	0.00	11394.00	8094.00	71.04	3300.00	28
131	MARACUYA	0.00	0.00	0.00	0.00	150.00	100.00	0.00	0.00	150.00	150.00	100.00	0.00	0
TOTAL AGRICOLA		11130.00	16.89	26450.00	40.14	25313.00	38.42	3000.00	4.55	65893.00	36443.00	55.31	29450.00	44.
201	VACUNOS CARNE	0.00	0.00	3300.00	78.95	880.00	21.05	0.00	0.00	4180.00	880.00	21.05	3300.00	78
202	VACUNOS LECHE	0.00	0.00	4900.00	84.67	887.00	15.33	0.00	0.00	5787.00	887.00	15.33	4900.00	84
203	VACUNOS DOB.PROP	0.00	0.00	37000.00	76.99	11058.00	23.01	0.00	0.00	48058.00	11058.00	23.01	37000.00	76
204	VACUNOS SEMENTAL	0.00	0.00	3400.00	100.00	0.00	0.00	0.00	0.00	3400.00	0.00	0.00	3400.00	100
205	PORCINO CRIA	0.00	0.00	-1350.00	349.74	964.00	888.88	0.00	0.00	-386.00	964.00	888.88	-1350.00	349
206	PORCINO ENGORDE	0.00	0.00	0.00	0.00	780.00	100.00	0.00	0.00	780.00	780.00	100.00	0.00	0
211	PORCINO SEMENTAL	0.00	0.00	-250.00	100.00	0.00	0.00	0.00	0.00	-250.00	0.00	0.00	-250.00	100
TOTAL PECUARIO		0.00	0.00	47000.00	76.34	14569.00	23.66	0.00	0.00	61569.00	14569.00	23.66	47000.00	76.
300	MAQUINARIA Y EQU	1800.00	27.07	4850.00	72.93	0.00	0.00	0.00	0.00	6650.00	1800.00	27.07	4850.00	72
400	INFRAESTRUC.PROD	16530.00	47.15	18530.00	52.85	0.00	0.00	0.00	0.00	35060.00	16530.00	47.15	18530.00	52
TOTAL MQ/IN/VI		18330.00	43.95	23380.00	56.05	0.00	0.00	0.00	0.00	41710.00	18330.00	43.95	23380.00	56
TOTAL GENERAL		29460.00	17.41	96830.00	57.24	39882.00	23.57	3000.00	1.77	169172.00	69342.00	40.99	99830.00	59

INFORME DE RUBROS FINANCIADOS
 (Expresado en Hectareas/unidades)

CÓD	RUBROS	HECTAREAS		NUEVAS		HECTAREAS		EXISTENTES		TOTAL	T O T A L E S			
		Apt.Prop.	%	AGROCAP.	%	Apt.Prop.	%	AGROCAP.	%		Gral.	Apt.Prop.	%	AGROCAP.
01	CITRICOS	38.95	18.78	44.05	21.23	124.45	59.99	0.00	0.00	207.45	163.40	78.77	44.05	21.23
02	PLATANO	5.30	7.76	9.20	13.47	53.80	78.77	0.00	0.00	68.30	59.10	86.53	9.20	13.47
04	PIÑA	4.17	15.45	11.16	41.35	11.09	41.09	0.57	2.11	26.99	15.26	56.54	11.73	43.46
05	PAPAYA	1.00	20.00	4.00	80.00	0.00	0.00	0.00	0.00	5.00	1.00	20.00	4.00	80.00
09	MACADANIA	13.30	59.11	2.70	12.00	6.50	28.89	0.00	0.00	22.50	19.80	88.00	2.70	12.00
12	YUCA	2.00	38.76	0.00	0.00	3.16	61.24	0.00	0.00	5.16	5.16	100.00	0.00	0.00
13	ARRDZ	5921.95	71.87	762.55	9.25	1019.80	12.38	535.50	6.50	8239.80	6941.75	84.25	1298.05	15.75
14	MAIZ	28.50	82.61	0.00	0.00	6.00	17.39	0.00	0.00	34.50	34.50	100.00	0.00	0.00
17	SANDIA	0.00	0.00	0.00	0.00	1.00	100.00	0.00	0.00	1.00	1.00	100.00	0.00	0.00
20	PRADERA	664.97	20.89	136.03	4.27	2361.20	74.18	20.80	0.65	3183.00	3026.17	95.07	156.83	4.93
23	SOYA	3265.64	72.09	710.36	15.68	342.30	7.56	211.70	4.67	4530.00	3607.94	79.65	922.06	20.35
24	GOMA	0.00	0.00	0.00	0.00	0.50	100.00	0.00	0.00	0.50	0.50	100.00	0.00	0.00
30	PALTO	0.00	0.00	0.00	0.00	1.75	100.00	0.00	0.00	1.75	1.75	100.00	0.00	0.00
31	MARACUYA	0.00	0.00	0.00	0.00	0.50	100.00	0.00	0.00	0.50	0.50	100.00	0.00	0.00
32	NALUSA	0.00	0.00	0.00	0.00	0.30	100.00	0.00	0.00	0.30	0.30	100.00	0.00	0.00
33	PAPA	11.70	86.67	1.80	13.33	0.00	0.00	0.00	0.00	13.50	11.70	86.67	1.80	13.33
38	SORGO	125.00	100.00	0.00	0.00	0.00	0.00	0.00	0.00	125.00	125.00	100.00	0.00	0.00
39	PLANTAS ORNAMENT	0.00	0.00	0.00	0.00	0.01	100.00	0.00	0.00	0.01	0.01	100.00	0.00	0.00
40	ANTHURIUM	0.02	33.33	0.03	50.00	0.01	16.67	0.00	0.00	0.06	0.03	50.00	0.03	50.00
41	FRAMBUESA	0.00	0.00	0.00	0.00	1.50	100.00	0.00	0.00	1.50	1.50	100.00	0.00	0.00
42	DURAZNO	0.00	0.00	0.00	0.00	0.20	100.00	0.00	0.00	0.20	0.20	100.00	0.00	0.00
TOTAL AGRICOLA		10082.50	61.23	1681.88	10.21	3934.07	23.89	768.57	4.67	16467.02	14016.57	85.12	2450.45	14.88
01	VACUNOS CARNE	4.00	0.18	62.00	2.76	2178.00	97.06	0.00	0.00	2244.00	2182.00	97.24	62.00	2.76
02	VACUNOS LECHE	0.00	0.00	13.00	72.22	5.00	27.78	0.00	0.00	18.00	5.00	27.78	13.00	72.22
03	VACUNOS DOB.PROP	0.00	0.00	186.00	13.95	1072.00	80.42	75.00	5.63	1333.00	1072.00	80.42	261.00	19.58
04	VACUNOS SEMENTAL	0.00	0.00	11.00	91.67	1.00	8.33	0.00	0.00	12.00	1.00	8.33	11.00	91.67
05	PORCINO CRIA	0.00	0.00	-10.00	-55.56	28.00	155.56	0.00	0.00	18.00	28.00	155.56	-10.00	-55.56
06	PORCINO ENGORDE	0.00	0.00	0.00	0.00	193.00	100.00	0.00	0.00	193.00	193.00	100.00	0.00	0.00
07	AVICOLA PONEDORA	4000.00	7.62	0.00	0.00	48500.00	92.38	0.00	0.00	52500.00	52500.00	100.00	0.00	0.00
10	APICOLA	0.00	0.00	-10.00	100.00	0.00	0.00	0.00	0.00	-10.00	0.00	0.00	-10.00	100.00
TOTAL PECUARIO		4004.00	7.11	250.00	0.44	51979.00	92.31	75.00	0.13	56308.00	55983.00	99.42	325.00	0.58

159

INFORME DE RUBROS FINANCIADOS

(Expresado en Hectareas/unidades)

AGENCIA=

1

CODIGO	RUBROS	HECTAREAS		NUEVAS		HECTAREAS		EXISTENTES		TOTAL Gral.	T O T A L E S			
		Apt.Prop.	%	ABROCAP. %	Apt.Prop.	%	Apt.Prop.	%	ABROCAP. %		Apt.Prop.	%	ABROCAP. %	
101	CITRICOS	2.10	14.05	4.40	29.43	8.45	56.52	0.00	0.00	14.95	10.55	70.57	4.40	29.43
102	PLATANO	5.30	11.35	9.20	19.70	32.20	68.95	0.00	0.00	46.70	37.50	80.30	9.20	19.70
104	PIÑA	2.01	28.71	3.49	49.86	1.50	21.43	0.00	0.00	7.00	3.51	50.14	3.49	49.86
105	PAPAYA	1.00	20.00	4.00	80.00	0.00	0.00	0.00	0.00	5.00	1.00	20.00	4.00	80.00
112	YUCA	0.30	43.10	0.00	0.00	0.66	56.90	0.00	0.00	1.16	1.16	100.00	0.00	0.00
113	ARROZ	0.00	0.00	0.00	0.00	0.80	100.00	0.00	0.00	0.80	0.80	100.00	0.00	0.00
114	MAIZ	5.00	100.00	0.00	0.00	0.00	0.00	0.00	0.00	5.00	5.00	100.00	0.00	0.00
120	PRADERA	0.00	0.00	0.00	0.00	11.00	100.00	0.00	0.00	11.00	11.00	100.00	0.00	0.00
130	PALTO	0.00	0.00	0.00	0.00	1.75	100.00	0.00	0.00	1.75	1.75	100.00	0.00	0.00
132	WALUSA	0.00	0.00	0.00	0.00	0.30	100.00	0.00	0.00	0.30	0.30	100.00	0.00	0.00
133	PAPA	6.70	78.82	1.80	21.18	0.00	0.00	0.00	0.00	8.50	6.70	78.82	1.80	21.18
139	PLANTAS ORNAMENT	0.00	0.00	0.00	0.00	0.01	100.00	0.00	0.00	0.01	0.01	100.00	0.00	0.00
140	ANTHURIUM	0.02	33.33	0.03	50.00	0.01	16.67	0.00	0.00	0.06	0.03	50.00	0.03	50.00
141	FRAMBUESA	0.00	0.00	0.00	0.00	1.50	100.00	0.00	0.00	1.50	1.50	100.00	0.00	0.00
162	DURAZNO	0.00	0.00	0.00	0.00	0.20	100.00	0.00	0.00	0.20	0.20	100.00	0.00	0.00
TOTAL AGRICOLA		22.63	21.77	22.92	22.05	58.38	56.17	0.00	0.00	103.93	81.01	77.95	22.92	22.05
201	VACUNOS CARNE	4.00	8.70	42.00	91.30	0.00	0.00	0.00	0.00	46.00	4.00	8.70	42.00	91.30
202	VACUNOS LECHE	0.00	0.00	4.00	44.44	3.00	55.56	0.00	0.00	9.00	5.00	55.56	4.00	44.44
205	PORCINO CRIA	0.00	0.00	0.00	0.00	25.00	100.00	0.00	0.00	25.00	25.00	100.00	0.00	0.00
206	PORCINO ENGORDE	0.00	0.00	0.00	0.00	180.00	100.00	0.00	0.00	180.00	180.00	100.00	0.00	0.00
211	PORCINO SEMENTAL	0.00	0.00	0.00	0.00	2.00	100.00	0.00	0.00	2.00	2.00	100.00	0.00	0.00
TOTAL PECUARIO		4.00	1.53	46.00	17.56	212.00	80.92	0.00	0.00	262.00	216.00	82.44	46.00	17.56

INFORME DE RUBROS FINANCIADOS
 (Expresado en Hectareas/unidades)

ENCIA= 2

DIBO	RUBROS	HECTAREAS		NUEVAS		HECTAREAS		EXISTENTES		TOTAL	T O T A L E S			
		Apt.Prop.	%	ABROCAP.	%	Apt.Prop.	%	ABROCAP.	%	Gral.	Apt.Prop.	%	ABROCAP.	%
01	CITRICOS	0.00	0.00	0.00	0.00	1.00	100.00	0.00	0.00	1.00	1.00	100.00	0.00	0.00
04	PIÑA	0.50	5.00	3.50	35.00	6.00	60.00	0.00	0.00	10.00	6.50	65.00	3.50	35.00
13	ARROZ	0.00	0.00	0.00	0.00	2.00	100.00	0.00	0.00	2.00	2.00	100.00	0.00	0.00
24	BOMA	0.00	0.00	0.00	0.00	0.50	100.00	0.00	0.00	0.50	0.50	100.00	0.00	0.00
TOTAL AGRICOLA		0.50	3.70	3.50	25.93	9.50	70.37	0.00	0.00	13.50	10.00	74.07	3.50	25.93

INFORME DE RUBROS FINANCIADOS
 (Expresado en Hectareas/unidades)

AGENCIA= 3

CODIGO	RUBROS	HECTAREAS		NUEVAS		HECTAREAS		EXISTENTES		TOTAL	T O T A L E S			
		Apt.Prop.	%	ABROCAP.	%	Apt.Prop.	%	ABROCAP.	%		Bral.	Apt.Prop.	%	ABROCAP.
101	CITRICOS	36.65	19.49	38.85	20.66	112.50	59.84	0.00	0.00	188.00	149.15	79.34	38.85	20.66
109	MACADAMIA	13.30	59.11	2.70	12.00	6.50	28.89	0.00	0.00	22.50	19.80	88.00	2.70	12.00
113	ARROZ	5821.65	71.76	761.35	9.38	995.20	12.27	534.30	6.59	8112.50	6816.85	84.03	1295.65	15.97
114	MAIZ	20.00	86.96	0.00	0.00	3.00	13.04	0.00	0.00	23.00	23.00	100.00	0.00	0.00
117	SANDIA	0.00	0.00	0.00	0.00	1.00	100.00	0.00	0.00	1.00	1.00	100.00	0.00	0.00
120	PRADERA	635.00	22.14	112.00	3.91	2100.20	73.23	20.80	0.73	2868.00	2735.20	95.37	132.80	4.63
123	BOVINO	3265.64	72.09	710.36	15.68	342.30	7.56	211.70	4.67	4530.00	3607.94	79.65	922.06	20.35
133	PAFA	5.00	100.00	0.00	0.00	0.00	0.00	0.00	0.00	5.00	5.00	100.00	0.00	0.00
138	SORGO	125.00	100.00	0.00	0.00	0.00	0.00	0.00	0.00	125.00	125.00	100.00	0.00	0.00
TOTAL AGRICOLA		9922.24	62.50	1625.26	10.24	7560.70	22.43	766.80	4.83	15875.00	13482.94	84.93	2392.06	15.07
201	VACUNOS CARNE	0.00	0.00	0.00	0.00	2100.00	100.00	0.00	0.00	2100.00	2100.00	100.00	0.00	0.00
203	VACUNOS DOB.PROP	0.00	0.00	90.00	7.64	1013.00	85.99	75.00	6.37	1178.00	1013.00	85.99	165.00	14.01
204	VACUNOS SEMENTAL	0.00	0.00	3.00	75.00	1.00	25.00	0.00	0.00	4.00	1.00	25.00	3.00	75.00
207	AVICOLA PONEJORA	4000.00	7.62	0.00	0.00	48500.00	92.38	0.00	0.00	52500.00	52500.00	100.00	0.00	0.00
210	APICOLA	0.00	0.00	-10.00	100.00	0.00	0.00	0.00	0.00	-10.00	0.00	0.00	-10.00	100.00
TOTAL PECUARIO		4000.00	7.17	83.00	0.15	51614.00	92.54	75.00	0.13	55772.00	55614.00	99.72	158.00	0.28

162

INFORME DE RUBROS FINANCIADOS
 (Expresado en Hectareas/unidades)

ENCIA= 4

DIGO	RUBROS	HECTAREAS		NUEVAS		HECTAREAS		EXISTENTES		TOTAL	T O T A L E S			
		Apt.Prop.	%	ABROCAP.	%	Apt.Prop.	%	ABROCAP.	%	Gral.	Apt.Prop.	%	ABROCAP.	%
01	CITRICOS	0.20	5.71	0.80	22.84	2.50	71.43	0.00	0.00	3.50	2.70	77.14	0.80	22.86
02	PLATANO	0.00	0.00	0.00	0.00	21.60	100.00	0.00	0.00	21.60	21.60	100.00	0.00	0.00
04	PIÑA	1.66	16.62	4.17	41.74	3.59	35.94	0.57	5.71	9.99	5.25	52.55	4.74	47.45
12	YUCA	1.50	37.50	0.00	0.00	2.50	62.50	0.00	0.00	4.00	4.00	100.00	0.00	0.00
13	ARROZ	100.30	50.56	1.20	0.96	21.80	17.51	1.20	0.96	124.50	122.10	98.07	2.40	1.93
14	MAIZ	3.50	53.85	0.00	0.00	3.00	46.15	0.00	0.00	6.50	6.50	100.00	0.00	0.00
20	PRADERA	29.97	9.86	24.03	7.90	250.00	82.24	0.00	0.00	304.00	279.97	92.10	24.03	7.90
31	MARACUYA	0.00	0.00	0.00	0.00	0.50	100.00	0.00	0.00	0.50	0.50	100.00	0.00	0.00
TOTAL AGRICOLA		137.13	28.09	30.20	6.36	305.49	64.37	1.77	0.37	474.59	442.62	93.26	31.97	6.74
31	VACUNOS CARNE	0.00	0.00	20.00	20.41	78.00	79.59	0.00	0.00	98.00	78.00	79.59	20.00	20.41
02	VACUNOS LECHE	0.00	0.00	9.00	100.00	0.00	0.00	0.00	0.00	9.00	0.00	0.00	9.00	100.00
33	VACUNOS DOB.PROP	0.00	0.00	96.00	61.94	59.00	38.06	0.00	0.00	155.00	59.00	38.06	96.00	61.94
34	VACUNOS SENENTAL	0.00	0.00	8.00	100.00	0.00	0.00	0.00	0.00	8.00	0.00	0.00	8.00	100.00
35	PORCINO CRIA	0.00	0.00	-10.00	142.86	3.00	-42.86	0.00	0.00	-7.00	3.00	-42.86	-10.00	142.86
36	PORCINO ENGORDE	0.00	0.00	0.00	0.00	13.00	100.00	0.00	0.00	13.00	13.00	100.00	0.00	0.00
11	PORCINO SENENTAL	0.00	0.00	-2.00	100.00	0.00	0.00	0.00	0.00	-2.00	0.00	0.00	-2.00	100.00
TOTAL PECUARIO		0.00	0.00	121.00	44.16	153.00	55.84	0.00	0.00	274.00	153.00	55.84	121.00	44.16

CUADRO GENERAL DE RESULTADOS
18/01/94
(EXPRESADO EN DOLARES AMERICANOS)

(----- DETALLE -----)	SUBREGION 1	SUBREGION 2	SUBREGION 3	SUBREGION 4	SUBREGION 5	SUBREGION 6	SUBREGION 7	SUBREGION 8	SUBREGION 9	TOTAL
A. NUMERO DE PRESTAMOS	4.00	2.00	2.00	3.00	3.00	4.00	21.00	0.00	93.00	132.00
B. MONTO APROBADO	17,300.00	11,800.00	4,900.00	14,330.00	37,600.00	13,600.00	84,030.00	0.00	1,291,199.00	1,474,979.00
C. SECTOR AGRICOLA	13,300.00	3,500.00	4,800.00	7,400.00	9,500.00	9,600.00	25,950.00	0.00	521,532.00	595,602.00
D. SECTOR PECUARIO	4,000.00	6,100.00	0.00	6,000.00	3,875.00	2,500.00	38,400.00	0.00	29,600.00	92,475.00
E. CRED. INFRA/HABU/VIV.	200.00	2,200.00	100.00	950.00	22,225.00	1,500.00	19,600.00	0.00	740,047.00	786,902.00
F. MONTO RESEMBOLSADO	16,830.00	7,600.00	3,850.00	20,933.00	32,200.00	30,650.00	91,490.00	0.00	1,394,450.00	1,600,005.00
G. SUPERFICIE TOTAL	109.74	98.68	22.75	31.44	48.27	83.93	460.65	0.00	18,918.66	19,774.32
H. SUP. CULTIVOS COCA	4.01	9.93	4.73	5.83	1.26	4.99	30.70	0.00	0.73	62.18
I. SUP. ERRADICADA	4.01	7.59	7.01	3.10	0.98	4.84	28.43	0.00	0.42	56.37
J. SUP. NUEVA A. PROPIO	6.02	9.50	0.76	1.55	14.42	10.38	110.63	0.00	7,931.24	10,004.50
K. SUP. NUEVA FINANCIADA	11.98	0.50	1.24	1.43	9.13	2.62	29.70	0.00	1,625.26	1,681.88
L. SUP. EXISTENTE A. PROPIO	33.63	63.16	2.16	9.60	12.77	16.00	234.33	0.00	3,560.70	3,934.37
M. SUP. EXISTENTE FINANCIADA	0.00	0.00	0.00	0.00	0.00	0.00	1.77	0.00	766.00	768.57
N. No. CABEZAS FINANCIADAS	20.00	11.00	0.00	0.00	26.00	10.00	100.00	0.00	158.00	325.00

RELACIONES ABSOLUTAS:

T. CREDITOS APR./No. PTHOS APROB	4,375.00	5,900.00	2,450.00	4,783.33	12,533.33	3,400.00	4,001.43		13,003.86	11,174.08
T. CREDITOS RESEN/No. PTHOS APROB	4,207.50	3,800.00	2,925.00	6,975.33	10,733.33	7,662.50	4,336.67		14,994.09	12,121.25
T. CREDITOS AGRIC./No. HAS. FINAN	1,110.18	7,000.00	3,870.97	5,103.45	1,040.53	3,664.12	824.59		218.03	243.06
T. CREDITOS PECUA./No. CABZ. FINAN	200.00	554.55			225.96	250.00	384.00		187.34	284.54
T. CREDITOS APROB./No. HAS. FINAN	1,460.77	23,600.00	3,951.61	9,896.53	4,118.29	5,190.64	2,670.16		539.79	691.92
T. CREDITOS APR./No. HAS ERRADIC	4,364.96	1,534.64	698.70	4,629.03	38,328.24	2,812.07	2,955.88		3,007,515.54	26,164.17
No. HAS. FINAN/No. HAS. ERRADIC.	2.99	0.07	0.18	0.47	9.31	0.54	1.11		5,719.69	43.47
No. HAS. COCA/No. PTHOS. APROBADOS	1.00	4.97	2.36	1.94	0.42	1.25	1.46		0.01	0.47
No. HAS. NUE-FIN/No. PTHOS. APROB.	3.00	0.23	0.62	0.48	3.04	0.66	1.41		17.48	12.74
No. HAS. ERRADI/No. PTHOS. APROB.	1.00	0.80	3.51	1.03	0.33	1.21	1.33		0.00	0.43
No. HAS. EXISTEN/No. PTHOS. APROB.	0.00	0.00	0.00	0.00	0.00	0.00	0.08		8.25	3.82

RELACIONES RELATIVAS:

Z T. CREDITOS RESEN/T. CRE. APROBA.	96.17	64.41	119.39	145.87	85.64	225.37	108.88		108.00	108.48
Z T. HAS ERRADICADAS/T. HAS. COCA	100.00	76.42	148.25	53.19	77.75	96.99	92.59		57.43	90.67
Z SUP. NUEVA FINAN/SUP. EXIS.	33.60	0.79	57.41	15.10	71.50	16.38	12.59		37.56	33.76

INFORME DE RUBROS FINANCIADOS
 (EXPRESADO EN DOLARES AMERICANOS)

REGION= 1

IBO	RUBROS	FINANCIAMIENTO DE INVERSION		FINANCIAMIENTO DE OPERACION		TOTAL		TOTAL FINANCIADO						
		Apt.Prop.	%	ABROCAP.	%	Apt.Prop.	%	ABROCAP.	%	Apt.Prop.	%	ABROCAP.	%	
1	CITRICOS	300.00	16.13	900.00	48.39	660.00	35.48	0.00	0.00	1860.00	960.00	51.61	900.00	48.39
2	PLATANO	3550.00	26.27	6700.00	49.57	3265.00	24.16	0.00	0.00	13515.00	6815.00	50.43	6700.00	49.57
4	PIÑA	1400.00	19.72	5700.00	80.28	0.00	0.00	0.00	0.00	7100.00	1400.00	19.72	5700.00	80.28
2	YUCA	0.00	0.00	0.00	0.00	25.00	100.00	0.00	0.00	25.00	25.00	100.00	0.00	0.00
0	PRADERA	0.00	0.00	0.00	0.00	150.00	100.00	0.00	0.00	150.00	150.00	100.00	0.00	0.00
0	PALTO	0.00	0.00	0.00	0.00	100.00	100.00	0.00	0.00	100.00	100.00	100.00	0.00	0.00
TOTAL AGRICOLA		5250.00	23.08	13300.00	58.46	4200.00	18.46	0.00	0.00	22750.00	9450.00	41.54	13300.00	58.46
1	VACUNOS CARNE	0.00	0.00	4000.00	95.24	200.00	4.76	0.00	0.00	4200.00	200.00	4.76	4000.00	95.24
TOTAL PECUARIO		0.00	0.00	4000.00	95.24	200.00	4.76	0.00	0.00	4200.00	200.00	4.76	4000.00	95.24
0	MAQUINARIA Y EQU	0.00	0.00	200.00	100.00	0.00	0.00	0.00	0.00	200.00	0.00	0.00	200.00	100.00
TOTAL MB/IN/VI		0.00	0.00	200.00	100.00	0.00	0.00	0.00	0.00	200.00	0.00	0.00	200.00	100.00
TOTAL GENERAL		5250.00	19.34	17500.00	64.46	4400.00	16.21	0.00	0.00	27150.00	9650.00	35.54	17500.00	64.46

165

INFORME DE RUBROS FINANCIADOS
 (EXPRESADO EN DOLARES AMERICANOS)

SUBREGION= 2

CODIGO	RUBROS	FINANCIAMIENTO DE INVERSION		FINANCIAMIENTO DE OPERACION		TOTAL Gral.	TOTAL FINANCIADO							
		Apt.Prop.	%	ABROCAP.	%		Apt.Prop.	%			Apt.Prop.	%	ABROCAP.	
104	PIÑA	2600.00	39.69	3300.00	53.44	450.00	6.87	0.00	0.00	6550.00	3050.00	46.56	3500.00	53
113	ARROZ	0.00	0.00	0.00	0.00	1530.00	100.00	0.00	0.00	1530.00	1530.00	100.00	0.00	0
120	PRADERA	50.00	8.33	0.00	0.00	550.00	91.67	0.00	0.00	600.00	600.00	100.00	0.00	0
TOTAL AGRICOLA		2650.00	30.53	3300.00	40.32	2530.00	29.15	0.00	0.00	8680.00	5180.00	59.68	3500.00	40.
201	VACUNOS CARNE	0.00	0.00	0.00	0.00	340.00	100.00	0.00	0.00	340.00	340.00	100.00	0.00	0
202	VACUNOS LECHE	0.00	0.00	4900.00	84.67	887.00	15.33	0.00	0.00	5787.00	887.00	15.33	4900.00	84
203	VACUNOS DOB.PROP	0.00	0.00	600.00	100.00	0.00	0.00	0.00	0.00	600.00	0.00	0.00	600.00	100
204	VACUNOS SEMENTAL	0.00	0.00	600.00	100.00	0.00	0.00	0.00	0.00	600.00	0.00	0.00	600.00	100
TOTAL PECUARIO		0.00	0.00	6100.00	83.25	1227.00	16.75	0.00	0.00	7327.00	1227.00	16.75	6100.00	83.
400	INFRAESTRUC.PROD.	2040.00	48.11	2200.00	51.89	0.00	0.00	0.00	0.00	4240.00	2040.00	48.11	2200.00	51
TOTAL MB/IN/VI		2040.00	48.11	2200.00	51.89	0.00	0.00	0.00	0.00	4240.00	2040.00	48.11	2200.00	51
TOTAL GENERAL		4690.00	23.16	11800.00	58.28	3757.00	18.56	0.00	0.00	20247.00	8447.00	41.72	11800.00	58

INFORME DE RUBROS FINANCIADOS
 (EXPRESADO EN DOLARES AMERICANOS)

REGION= 3

CÓDIGO	RUBROS	FINANCIAMIENTO DE INVERSION				FINANCIAMIENTO DE OPERACION				TOTAL Gral.	TOTAL FINANCIADO			
		Apt.Prop.	%	ABROCAP.	%	Apt.Prop.	%	ABROCAP.	%		Apt.Prop.	%	ABROCAP.	%
01	CITRICOS	0.00	0.00	0.00	0.00	275.00	100.00	0.00	0.00	275.00	275.00	100.00	0.00	0.00
04	PIÑA	990.00	17.10	4800.00	82.90	0.00	0.00	0.00	0.00	5790.00	990.00	17.10	4800.00	82.90
12	YUCA	0.00	0.00	0.00	0.00	60.00	100.00	0.00	0.00	60.00	60.00	100.00	0.00	0.00
24	BOMA	0.00	0.00	0.00	0.00	200.00	100.00	0.00	0.00	200.00	200.00	100.00	0.00	0.00
TOTAL AGRICOLA		990.00	15.65	4800.00	75.89	535.00	8.46	0.00	0.00	6325.00	1525.00	24.11	4800.00	75.89
30	MAQUINARIA Y EDU	0.00	0.00	100.00	100.00	0.00	0.00	0.00	0.00	100.00	0.00	0.00	100.00	100.00
TOTAL MB/IN/VI		0.00	0.00	100.00	100.00	0.00	0.00	0.00	0.00	100.00	0.00	0.00	100.00	100.00
TOTAL GENERAL		990.00	15.41	4900.00	76.26	535.00	8.33	0.00	0.00	6425.00	1525.00	23.74	4900.00	76.26

INFORME DE RUBROS FINANCIADOS
 (EXPRESADO EN DOLARES AMERICANOS)

SUBREGION= 4

CODIGO	RUBROS	FINANCIAMIENTO DE INVERSION				FINANCIAMIENTO DE OPERACION				TOTAL Gral.	TOTAL FINANCIADO			
		Apt.Prop.	%	AGROCAP.	%	Apt.Prop.	%	AGROCAP.	%		Apt.Prop.	%	AGROCAP.	%
101	CITRICOS	0.00	0.00	0.00	0.00	200.00	100.00	0.00	0.00	200.00	200.00	100.00	0.00	0
102	PLATANO	0.00	0.00	0.00	0.00	350.00	100.00	0.00	0.00	350.00	350.00	100.00	0.00	0
104	PIÑA	5350.00	37.54	7400.00	51.93	1500.00	10.53	0.00	0.00	14250.00	6850.00	48.07	7400.00	51
112	YUCA	0.00	0.00	0.00	0.00	30.00	100.00	0.00	0.00	30.00	30.00	100.00	0.00	0
113	ARROZ	0.00	0.00	0.00	0.00	60.00	100.00	0.00	0.00	60.00	60.00	100.00	0.00	0
130	PALTO	0.00	0.00	0.00	0.00	100.00	100.00	0.00	0.00	100.00	100.00	100.00	0.00	0
132	MALUSA	0.00	0.00	0.00	0.00	30.00	100.00	0.00	0.00	30.00	30.00	100.00	0.00	0
TOTAL AGRICOLA		5350.00	35.62	7400.00	49.27	2270.00	15.11	0.00	0.00	15020.00	7620.00	50.73	7400.00	49.
205	PORCINO CRIA	0.00	0.00	0.00	0.00	735.00	32.89	1500.00	67.11	2235.00	735.00	32.89	1500.00	67
206	PORCINO ENGORDE	0.00	0.00	0.00	0.00	2058.00	32.89	4200.00	67.11	6258.00	2058.00	32.89	4200.00	67
211	PORCINO SEMENTAL	0.00	0.00	0.00	0.00	147.00	32.89	300.00	67.11	447.00	147.00	32.89	300.00	67
TOTAL PECUARIO		0.00	0.00	0.00	0.00	2940.00	32.89	6000.00	67.11	8940.00	2940.00	32.89	6000.00	67.
300	MAQUINARIA Y EGU	0.00	0.00	950.00	100.00	0.00	0.00	0.00	0.00	950.00	0.00	0.00	950.00	100
TOTAL MQ/IN/VI		0.00	0.00	950.00	100.00	0.00	0.00	0.00	0.00	950.00	0.00	0.00	950.00	100
TOTAL GENERAL		5350.00	21.48	8350.00	33.52	5210.00	20.92	6000.00	24.09	24910.00	10560.00	42.39	14350.00	57

INFORME DE RUBROS FINANCIADOS
 (EXPRESADO EN DOLARES AMERICANOS)

REGION= 5

CIBO	RUBROS	FINANCIAMIENTO DE INVERSION		FINANCIAMIENTO DE OPERACION		TOTAL Gral.	TOTAL FINANCIADO			
		Apt.Prop. %	ABROCAP. %	Apt.Prop. %	ABROCAP. %		Apt.Prop. %	ABROCAP. %		
01	CITRICOS	1000.00	29.85	2000.00	59.70	3350.00	1350.00	40.30	2000.00	59.70
02	PLATANO	0.00	0.00	0.00	0.00	180.00	180.00	100.00	0.00	0.00
03	PAPAYA	500.00	20.00	2000.00	60.00	2500.00	500.00	20.00	2000.00	60.00
04	MAIZ	0.00	0.00	0.00	0.00	100.00	100.00	100.00	0.00	0.00
00	PRADERA	0.00	0.00	0.00	0.00	800.00	800.00	100.00	0.00	0.00
00	PALTO	0.00	0.00	0.00	0.00	50.00	50.00	100.00	0.00	0.00
03	PAPA	0.00	0.00	0.00	0.00	13065.00	13065.00	80.82	3100.00	19.18
09	PLANTAS ORNAMENT	0.00	0.00	0.00	0.00	3000.00	3000.00	100.00	0.00	0.00
00	ANTHURIUM	1500.00	18.99	2400.00	30.38	4000.00	5500.00	69.62	2400.00	30.38
01	FRAMBUESA	0.00	0.00	0.00	0.00	3000.00	3000.00	100.00	0.00	0.00
02	DURAZNO	0.00	0.00	0.00	0.00	100.00	100.00	100.00	0.00	0.00
TOTAL AGRICOLA		3000.00	8.08	6400.00	17.23	24645.00	37145.00	74.42	9500.00	25.58
01	VACUNOS CARNE	442.00	13.23	2600.00	77.80	3342.00	742.00	22.20	2600.00	77.80
02	VACUNOS LECHE	125.00	3.38	3275.00	88.51	3700.00	423.00	11.49	3275.00	88.51
00	MAQUINARIA Y EQU	2700.00	50.70	2625.00	49.30	5325.00	2700.00	50.70	2625.00	49.30
00	INFRAESTRUC.PROD	0.00	0.00	19600.00	100.00	19600.00	0.00	0.00	19600.00	100.00
TOTAL MA/IN/VI		2700.00	10.83	22225.00	89.17	24925.00	2700.00	10.83	22225.00	89.17
TOTAL GENERAL		6267.00	9.07	34500.00	49.92	25245.00	69112.00	45.60	37600.00	54.40

169

INFORME DE RUBROS FINANCIADOS
 (EXPRESADO EN DOLARES AMERICANOS)

SUBREGION= 6

CODIGO	RUBROS	FINANCIAMIENTO DE INVERSION				FINANCIAMIENTO DE OPERACION				TOTAL Gral.	TOTAL FINANCIADO			
		Apt.Prop. %		AGROCAP. %		Apt.Prop. %		AGROCAP. %			Apt.Prop. %		AGROCAP.	
102	PLATANO	0.00	0.00	0.00	0.00	300.00	100.00	0.00	0.00	300.00	300.00	100.00	0.00	0
104	PIRA	1400.00	10.29	9600.00	70.59	2600.00	19.12	0.00	0.00	13600.00	4000.00	29.41	9600.00	70
113	ARROZ	0.00	0.00	0.00	0.00	1100.00	100.00	0.00	0.00	1100.00	1100.00	100.00	0.00	0
120	PRADERA	200.00	36.36	0.00	0.00	350.00	63.64	0.00	0.00	550.00	550.00	100.00	0.00	0
TOTAL AGRICOLA		1600.00	10.29	9600.00	61.74	4350.00	27.97	0.00	0.00	15550.00	5950.00	38.26	9600.00	61.
201	VACUNOS CARNE	0.00	0.00	2500.00	83.61	490.00	16.39	0.00	0.00	2990.00	490.00	16.39	2500.00	83
TOTAL PECUARIO		0.00	0.00	2500.00	83.61	490.00	16.39	0.00	0.00	2990.00	490.00	16.39	2500.00	83.
400	INFRAESTRUC.PROD	450.00	23.08	1500.00	76.92	0.00	0.00	0.00	0.00	1950.00	450.00	23.08	1500.00	76
TOTAL MQ/IN/VI		450.00	23.08	1500.00	76.92	0.00	0.00	0.00	0.00	1950.00	450.00	23.08	1500.00	76
TOTAL GENERAL		2050.00	10.00	13600.00	66.37	4840.00	23.62	0.00	0.00	20490.00	6890.00	33.63	13600.00	66

INFORME DE RUBROS FINANCIADOS
 (EXPRESADO EN DOLARES AMERICANOS)

REGION= 7

DIAS	RUBROS	FINANCIAMIENTO DE INVERSION		FINANCIAMIENTO DE OPERACION		TOTAL	TOTAL FINANCIADO							
		Apt.Prop. %	ABROCAP. %	Apt.Prop. %	ABROCAP. %		Gral.	Apt.Prop. %	ABROCAP. %					
01	CITRICOS	200.00	17.39	650.00	56.52	300.00	26.09	0.00	0.00	1150.00	500.00	43.48	650.00	56.52
02	PLATANO	0.00	0.00	0.00	0.00	1080.00	100.00	0.00	0.00	1080.00	1080.00	100.00	0.00	0.00
04	PIÑA	5550.00	17.34	19000.00	59.35	5465.00	17.07	2000.00	6.25	32015.00	11013.00	34.41	21000.00	65.59
12	YUCA	0.00	0.00	0.00	0.00	1130.00	100.00	0.00	0.00	1130.00	1130.00	100.00	0.00	0.00
13	ARROZ	0.00	0.00	0.00	0.00	8344.00	89.30	1000.00	10.70	9344.00	8344.00	89.30	1000.00	10.70
14	MAIZ	0.00	0.00	0.00	0.00	250.00	100.00	0.00	0.00	250.00	250.00	100.00	0.00	0.00
20	PRADERA	2530.00	24.70	3300.00	32.21	4414.00	43.09	0.00	0.00	10244.00	6944.00	67.79	3300.00	32.21
31	MARACUYA	0.00	0.00	0.00	0.00	150.00	100.00	0.00	0.00	150.00	150.00	100.00	0.00	0.00
TOTAL AGRICOLA		8280.00	14.96	22950.00	41.45	21133.00	38.17	3000.00	5.42	55363.00	29413.00	53.13	25950.00	46.87
31	VACUNOS CARNE	0.00	0.00	800.00	94.12	50.00	5.88	0.00	0.00	850.00	50.00	5.88	800.00	94.12
33	VACUNOS DOB.PROP	0.00	0.00	36400.00	76.70	11058.00	23.30	0.00	0.00	47458.00	11058.00	23.30	36400.00	76.70
34	VACUNOS SEMENTAL	0.00	0.00	2800.00	100.00	0.00	0.00	0.00	0.00	2800.00	0.00	0.00	2800.00	100.00
35	PORCINO CRIA	0.00	0.00	-1350.00	349.74	964.00	888.88	0.00	0.00	-386.00	964.00	888.88	-1350.00	349.74
36	PORCINO ENGORDE	0.00	0.00	0.00	0.00	780.00	100.00	0.00	0.00	780.00	780.00	100.00	0.00	0.00
1	PORCINO SEMENTAL	0.00	0.00	-250.00	100.00	0.00	0.00	0.00	0.00	-250.00	0.00	0.00	-250.00	100.00
TOTAL PECUARIO		0.00	0.00	38400.00	74.92	12852.00	25.08	0.00	0.00	51252.00	12852.00	25.08	38400.00	74.92
30	MAQUINARIA Y EQU	1800.00	27.07	4850.00	72.93	0.00	0.00	0.00	0.00	6650.00	1800.00	27.07	4850.00	72.93
30	INFRAESTRUC.PROD	14040.00	48.63	14830.00	51.37	0.00	0.00	0.00	0.00	28870.00	14040.00	48.63	14830.00	51.37
TOTAL MB/IN/VI		15840.00	44.59	19680.00	55.41	0.00	0.00	0.00	0.00	35520.00	15840.00	44.59	19680.00	55.41
TOTAL GENERAL		24120.00	16.97	81030.00	57.01	33985.00	23.91	3000.00	2.11	142135.00	58105.00	40.88	84030.00	59.12

INFORME DE RUBROS FINANCIADOS
 (EXPRESADO EN DOLARES AMERICANOS)

SUBREGION= 9

CODIGO	RUBROS	FINANCIAMIENTO DE INVERSION		FINANCIAMIENTO DE OPERACION		TOTAL Gral.	TOTAL FINANCIADO		TOTAL Gral.	Apt.Prop. %	ABROCAP. %			
		Apt.Prop. %	ABROCAP. %	Apt.Prop. %	ABROCAP. %		Apt.Prop. %	ABROCAP. %						
101	CITRICOS	24600.00	31.70	33300.00	42.91	18500.00	23.84	1200.00	1.55	77600.00	43100.00	55.54	34500.00	44
109	MACADAMIA	62875.00	79.92	14000.00	17.79	1800.00	2.29	0.00	0.00	78675.00	64675.00	82.21	14000.00	17
113	ARROZ	0.00	0.00	0.00	0.00	1633286.00	85.39	279847.00	14.61	1915133.00	1633286.00	85.39	279847.00	14
114	MAIZ	0.00	0.00	0.00	0.00	3800.00	100.00	0.00	0.00	3800.00	3800.00	100.00	0.00	0
117	SANDIA	0.00	0.00	0.00	0.00	400.00	100.00	0.00	0.00	400.00	400.00	100.00	0.00	0
120	PRADERA	39450.00	38.64	16300.00	15.96	45850.00	44.91	500.00	0.49	102100.00	85300.00	83.55	16800.00	16
123	SOYA	0.00	0.00	0.00	0.00	722525.00	80.38	176405.00	19.62	898930.00	722525.00	80.38	176405.00	19
133	PAPA	0.00	0.00	0.00	0.00	1000.00	100.00	0.00	0.00	1000.00	1000.00	100.00	0.00	0
132	SORBO	0.00	0.00	0.00	0.00	16800.00	100.00	0.00	0.00	16800.00	16800.00	100.00	0.00	0
TOTAL AGRICOLA		126925.00	4.10	63600.00	2.06	2445961.00	79.04	457952.00	14.80	3094438.00	2372886.00	83.15	521552.00	16.
201	VACUNOS CARNE	0.00	0.00	0.00	0.00	19603.00	100.00	0.00	0.00	19603.00	19603.00	100.00	0.00	0
203	VACUNOS DOB.PROP	0.00	0.00	27500.00	64.04	14439.00	33.63	1000.00	2.33	42939.00	14439.00	33.63	28500.00	66
204	VACUNOS SEMENTAL	0.00	0.00	2100.00	100.00	0.00	0.00	0.00	0.00	2100.00	0.00	0.00	2100.00	100
207	AVICOLA PONEDORA	0.00	0.00	0.00	0.00	424719.00	100.00	0.00	0.00	424719.00	424719.00	100.00	0.00	0
210	APICOLA	0.00	0.00	-1000.00	100.00	0.00	0.00	0.00	0.00	-1000.00	0.00	0.00	-1000.00	100
TOTAL PECUARIO		0.00	0.00	28600.00	5.86	458761.00	93.94	1000.00	0.20	488361.00	458761.00	93.94	29600.00	6.
300	MAQUINARIA Y EQUI	198635.00	47.12	222939.00	52.88	0.00	0.00	0.00	0.00	421574.00	198635.00	47.12	222939.00	52
400	INFRAESTRUC.PROD	607201.00	54.01	517108.00	45.99	0.00	0.00	0.00	0.00	1124309.00	607201.00	54.01	517108.00	45
500	VIVIENDA	150600.00	100.00	0.00	0.00	0.00	0.00	0.00	0.00	150600.00	150600.00	100.00	0.00	0
TOTAL HQ/IN/VI		956436.00	56.38	740047.00	43.62	0.00	0.00	0.00	0.00	1696483.00	956436.00	56.38	740047.00	43.
TOTAL GENERAL		1083361.00	20.52	832247.00	15.76	2904722.00	55.02	458952.00	8.69	5279282.00	3988083.00	75.54	1291199.00	24.

172

INFORME DE RUBROS FINANCIADOS

(Expresado en Hectareas/unidades)

REGION= 1

DISO	RUBROS	HECTAREAS		NUEVAS		HECTAREAS		EXISTENTES		TOTAL	T O T A L E S			
		Apt.Prop.	%	AGROCAP.	%	Apt.Prop.	%	AGROCAP.	%	Gral.	Apt.Prop.	%	AGROCAP.	%
01	CITRICOS	0.40	6.72	1.10	18.49	4.45	74.79	0.00	0.00	5.95	4.85	81.51	1.10	18.49
02	PLATANO	5.70	12.77	9.20	22.17	27.00	65.06	0.00	0.00	41.50	32.30	77.83	9.20	22.17
04	PIRA	0.32	16.00	1.68	84.00	0.00	0.00	0.00	0.00	2.00	0.32	16.00	1.68	84.00
12	YUCA	0.00	0.00	0.00	0.00	0.20	100.00	0.00	0.00	0.20	0.20	100.00	0.00	0.00
20	PRADERA	0.00	0.00	0.00	0.00	3.00	100.00	0.00	0.00	3.00	3.00	100.00	0.00	0.00
30	PALTO	0.00	0.00	0.00	0.00	1.00	100.00	0.00	0.00	1.00	1.00	100.00	0.00	0.00
TOTAL AGRICOLA		6.02	11.22	11.98	22.33	35.65	66.45	0.00	0.00	53.65	41.67	77.67	11.98	22.33
01	VACUNOS CARNE	0.00	0.00	20.00	100.00	0.00	0.00	0.00	0.00	20.00	0.00	0.00	20.00	100.00
TOTAL PECUARIO		0.00	0.00	20.00	100.00	0.00	0.00	0.00	0.00	20.00	0.00	0.00	20.00	100.00

173

INFORME DE RUBROS FINANCIADOS

(Expresado en Hectareas/unidades)

SUBREGION= 2

CODIGO	RUBROS	HECTAREAS		NUEVAS		HECTAREAS		EXISTENTES		TOTAL Gral.	T O T A L E S			
		Apt.Prop.	%	ABROCAP.	%	Apt.Prop.	%	ABROCAP.	%		Apt.Prop.	%	ABROCAP.	%
104	PIÑA	0.50	30.12	0.50	30.12	0.66	39.76	0.00	0.00	1.66	1.16	69.88	0.50	30.12
113	ARROZ	7.00	73.68	0.00	0.00	2.50	26.32	0.00	0.00	9.50	9.50	100.00	0.00	0.00
120	PRADERA	2.00	3.23	0.00	0.00	60.00	96.77	0.00	0.00	62.00	62.00	100.00	0.00	0.00
TOTAL AGRICOLA		9.50	12.99	0.50	0.68	63.16	86.33	0.00	0.00	73.16	72.66	99.32	0.50	0.68
201	VACUNOS CARNE	0.00	0.00	0.00	0.00	77.00	100.00	0.00	0.00	77.00	77.00	100.00	0.00	0.00
202	VACUNOS LECHE	0.00	0.00	9.00	100.00	0.00	0.00	0.00	0.00	9.00	0.00	0.00	9.00	100.00
203	VACUNOS DOB.PROP	0.00	0.00	1.00	100.00	0.00	0.00	0.00	0.00	1.00	0.00	0.00	1.00	100.00
204	VACUNOS SEMENTAL	0.00	0.00	1.00	100.00	0.00	0.00	0.00	0.00	1.00	0.00	0.00	1.00	100.00
TOTAL PECUARIO		0.00	0.00	11.00	12.50	77.00	87.50	0.00	0.00	88.00	77.00	87.50	11.00	12.50

INFORME DE RUBROS FINANCIADOS

(Expresado en Hectareas/unidades)

REGION= 3

CUBO	RUBROS	HECTAREAS		NUEVAS		HECTAREAS		EXISTENTES		TOTAL	T O T A L E S			
		Apt.Prop.	%	ABROCAP.	%	Apt.Prop.	%	ABROCAP.	%	Gral.	Apt.Prop.	%	ABROCAP.	%
	CITRICOS	0.00	0.00	0.00	0.00	1.50	100.00	0.00	0.00	1.50	1.50	100.00	0.00	0.00
	PIRA	0.26	17.33	1.24	82.67	0.00	0.00	0.00	0.00	1.50	0.26	17.33	1.24	82.67
	YUCA	0.50	75.76	0.00	0.00	0.16	24.24	0.00	0.00	0.66	0.66	100.00	0.00	0.00
	BOMA	0.00	0.00	0.00	0.00	0.50	100.00	0.00	0.00	0.50	0.50	100.00	0.00	0.00
	TOTAL ABRICOLA	0.76	18.27	1.24	29.81	2.16	51.92	0.00	0.00	4.16	2.92	70.19	1.24	29.81
	TOTAL PECUARIO	0.00	0.00	0.00	0.00	0.00	0.00	0.00	0.00	0.00	0.00	0.00	0.00	0.00

175

INFORME DE RUBROS FINANCIADOS
 (Expresado en Hectareas/unidades)

SUBREGION= 4

CODIGO	RUBROS	HECTAREAS		NUEVAS		HECTAREAS		EXISTENTES		TOTAL Gral.	T O T A L E S			
		Apt.Prop.	%	ABROCAP. %	Apt.Prop.	%	ABROCAP. %	Apt.Prop.	%		ABROCAP. %			
101	CITRICOS	0.00	0.00	0.00	0.00	1.90	100.00	0.00	0.00	1.90	1.90	100.00	0.00	0.00
102	PLATANO	0.00	0.00	0.00	0.00	4.30	100.00	0.00	0.00	4.30	4.30	100.00	0.00	0.00
104	PIÑA	1.55	34.44	1.45	32.22	1.50	33.33	0.00	0.00	4.50	3.05	67.78	1.45	32.22
112	YUCA	0.00	0.00	0.00	0.00	0.30	100.00	0.00	0.00	0.30	0.30	100.00	0.00	0.00
113	ARROZ	0.00	0.00	0.00	0.00	0.80	100.00	0.00	0.00	0.80	0.80	100.00	0.00	0.00
130	PALTO	0.00	0.00	0.00	0.00	0.50	100.00	0.00	0.00	0.50	0.50	100.00	0.00	0.00
132	MALUSA	0.00	0.00	0.00	0.00	0.30	100.00	0.00	0.00	0.30	0.30	100.00	0.00	0.00
TOTAL AGRICOLA		1.55	12.30	1.45	11.51	9.60	76.19	0.00	0.00	12.60	11.15	88.49	1.45	11.51
205	PORCINO CRIA	0.00	0.00	0.00	0.00	25.00	100.00	0.00	0.00	25.00	25.00	100.00	0.00	0.00
206	PORCINO ENGORDE	0.00	0.00	0.00	0.00	180.00	100.00	0.00	0.00	180.00	180.00	100.00	0.00	0.00
211	PORCINO SEMENTAL	0.00	0.00	0.00	0.00	2.00	100.00	0.00	0.00	2.00	2.00	100.00	0.00	0.00
TOTAL PECUARIO		0.00	0.00	0.00	0.00	207.00	100.00	0.00	0.00	207.00	207.00	100.00	0.00	0.00

INFORME DE RUBROS FINANCIADOS

(Expresado en Hectareas/unidades)

REGION= 5

CIBO	RUBROS	HECTAREAS		NUEVAS		HECTAREAS		EXISTENTES		TOTAL	T O T A L E S			
		Apt.Prop.	%	AGROCAP. %		Apt.Prop.	%	AGROCAP. %			Bral.	Apt.Prop.	%	AGROCAP. %
1	CITRICOS	1.70	25.76	3.30	50.00	1.60	24.24	0.00	0.00	6.60	3.30	50.00	3.30	50.00
2	PLATANO	0.00	0.00	0.00	0.00	0.90	100.00	0.00	0.00	0.90	0.90	100.00	0.00	0.00
3	PAPAYA	1.00	20.00	4.00	80.00	0.00	0.00	0.00	0.00	5.00	1.00	20.00	4.00	80.00
4	MAIZ	5.00	100.00	0.00	0.00	0.00	0.00	0.00	0.00	5.00	5.00	100.00	0.00	0.00
0	FRADERA	0.00	0.00	0.00	0.00	8.00	100.00	0.00	0.00	8.00	8.00	100.00	0.00	0.00
0	PALTO	0.00	0.00	0.00	0.00	0.25	100.00	0.00	0.00	0.25	0.25	100.00	0.00	0.00
3	PAPA	6.70	78.82	1.80	21.18	0.00	0.00	0.00	0.00	8.50	6.70	78.82	1.80	21.18
9	PLANTAS ORNAMENT	0.00	0.00	0.00	0.00	0.01	100.00	0.00	0.00	0.01	0.01	100.00	0.00	0.00
0	ANTHURIUM	0.02	33.33	0.03	50.00	0.01	16.67	0.00	0.00	0.06	0.03	50.00	0.03	50.00
1	FRAMBUESA	0.00	0.00	0.00	0.00	1.50	100.00	0.00	0.00	1.50	1.50	100.00	0.00	0.00
2	DURAZNO	0.00	0.00	0.00	0.00	0.20	100.00	0.00	0.00	0.20	0.20	100.00	0.00	0.00
TOTAL AGRICOLA		14.42	40.03	9.13	23.33	12.47	34.62	0.00	0.00	36.02	26.89	74.65	9.13	23.33
1	VACUNOS CARNE	4.00	15.38	22.00	84.62	0.00	0.00	0.00	0.00	26.00	4.00	15.38	22.00	84.62
2	VACUNOS LECHE	0.00	0.00	4.00	44.44	5.00	55.56	0.00	0.00	9.00	5.00	55.56	4.00	44.44
TOTAL PECUARIO		4.00	11.43	26.00	74.29	5.00	14.29	0.00	0.00	35.00	9.00	25.71	26.00	74.29

177

INFORME DE RUBROS FINANCIADOS
 (Expresado en Hectareas/unidades)

SUBREGION= 6

CODIGO	RUBROS	HECTAREAS		NUEVAS		HECTAREAS		EXISTENTES		TOTAL Gral.	T O T A L E S			
		Apt.Prop.	%	AGROCAP.	%	Apt.Prop.	%	AGROCAP.	%		Apt.Prop.	%	AGROCAP.	%
102	PLATANO	0.00	0.00	0.00	0.00	3.00	100.00	0.00	0.00	3.00	3.00	100.00	0.00	0.00
104	PIÑA	0.38	4.22	2.62	29.11	6.00	66.67	0.00	0.00	9.00	6.38	70.89	2.62	29.11
113	ARROZ	5.00	71.43	0.00	0.00	2.00	28.57	0.00	0.00	7.00	7.00	100.00	0.00	0.00
120	PRADERA	5.00	50.00	0.00	0.00	5.00	50.00	0.00	0.00	10.00	10.00	100.00	0.00	0.00
	TOTAL AGRICOLA	10.38	35.79	2.62	9.03	16.00	55.17	0.00	0.00	29.00	26.38	90.97	2.62	9.03
201	VACUNOS CARNE	0.00	0.00	10.00	100.00	0.00	0.00	0.00	0.00	10.00	0.00	0.00	10.00	100.00
	TOTAL PECUARIO	0.00	0.00	10.00	100.00	0.00	0.00	0.00	0.00	10.00	0.00	0.00	10.00	100.00

INFORME DE RUBROS FINANCIADOS
 (Expresado en Hectareas/unidades)

REGION= 7

CBO	RUBROS	HECTAREAS		NUEVAS		HECTAREAS		EXISTENTES		TOTAL	T O T A L E S			
		Apt.Prop.	%	ABROCAP.	%	Apt.Prop.	%	ABROCAP.	%		Bral.	Apt.Prop.	%	ABROCAP.
1	CITRICOS	0.20	5.71	0.80	22.86	2.50	71.43	0.00	0.00	3.50	2.70	77.14	0.80	22.86
2	PLATANO	0.00	0.00	0.00	0.00	18.60	100.00	0.00	0.00	18.60	18.60	100.00	0.00	0.00
4	PIRA	1.16	13.93	3.67	44.06	2.93	35.17	0.57	6.84	8.33	4.09	49.10	4.24	50.90
2	YUCA	1.50	37.50	0.00	0.00	2.50	62.50	0.00	0.00	4.00	4.00	100.00	0.00	0.00
3	ARROZ	88.30	80.27	1.20	1.09	19.30	17.55	1.20	1.09	110.00	107.60	97.82	2.40	2.18
4	MAIZ	3.50	53.85	0.00	0.00	3.00	46.15	0.00	0.00	6.50	6.50	100.00	0.00	0.00
0	PRADERA	22.97	9.90	24.03	10.36	185.00	79.74	0.00	0.00	232.00	207.97	89.64	24.03	10.36
1	MARACUYA	0.00	0.00	0.00	0.00	0.50	100.00	0.00	0.00	0.50	0.50	100.00	0.00	0.00
	TOTAL AGRICOLA	117.63	30.68	29.70	7.75	234.33	61.11	1.77	0.46	383.43	351.96	91.79	31.47	8.21
1	VACUNOS CARNE	0.00	0.00	10.00	90.91	1.00	9.09	0.00	0.00	11.00	1.00	9.09	10.00	90.91
3	VACUNOS DOB.PROP	0.00	0.00	95.00	61.69	59.00	38.31	0.00	0.00	154.00	59.00	38.31	95.00	61.69
4	VACUNOS SEMENTAL	0.00	0.00	7.00	100.00	0.00	0.00	0.00	0.00	7.00	0.00	0.00	7.00	100.00
5	PORCINO CRIA	0.00	0.00	-10.00	142.86	3.00	-42.86	0.00	0.00	-7.00	3.00	-42.86	-10.00	142.86
6	PORCINO ENGORDE	0.00	0.00	0.00	0.00	13.00	100.00	0.00	0.00	13.00	13.00	100.00	0.00	0.00
1	PORCINO SEMENTAL	0.00	0.00	-2.00	100.00	0.00	0.00	0.00	0.00	-2.00	0.00	0.00	-2.00	100.00
	TOTAL PECUARIO	0.00	0.00	100.00	56.82	76.00	43.18	0.00	0.00	176.00	76.00	43.18	100.00	56.82

179

INFORME DE RUBROS FINANCIADOS

(Expresado en Hectareas/unidades)

SUBREGION= 9

CODIGO	RUBROS	HECTAREAS		NUEVAS		HECTAREAS		EXISTENTES		TOTAL Gral.	T O T A L E S			
		Apt.Prop.	%	ABROCAP. %		Apt.Prop.	%	ABROCAP. %			Apt.Prop.	%	ABROCAP. %	
101	CITRICOS	36.65	19.49	38.85	20.66	112.50	59.84	0.00	0.00	188.00	149.15	79.34	38.85	20.66
109	MACADANIA	13.30	59.11	2.70	12.00	6.50	28.89	0.00	0.00	22.50	19.80	88.00	2.70	12.00
113	ARROZ	5821.65	71.76	761.35	9.38	995.20	12.27	534.30	6.59	8112.50	6816.85	84.03	1295.65	15.97
114	MAIZ	20.00	86.96	0.00	0.00	3.00	13.04	0.00	0.00	23.00	23.00	100.00	0.00	0.00
117	SANDIA	1.00	0.00	0.00	0.00	1.00	100.00	0.00	0.00	1.00	1.00	100.00	0.00	0.00
120	PRADERA	635.00	22.14	112.00	3.91	2100.20	73.23	20.80	0.73	2868.00	2735.20	95.37	132.80	4.63
123	SOYA	3265.64	72.09	710.36	15.68	342.30	7.56	211.70	4.67	4530.00	3607.94	79.65	922.06	20.35
133	PAPA	5.00	100.00	0.00	0.00	0.00	0.00	0.00	0.00	5.00	5.00	100.00	0.00	0.00
138	SORGO	125.00	100.00	0.00	0.00	0.00	0.00	0.00	0.00	125.00	125.00	100.00	0.00	0.00
TOTAL AGRICOLA		9922.24	62.50	1625.26	10.24	3360.70	22.43	766.80	4.83	15875.00	13482.94	84.93	2392.06	15.07
201	VACUNOS CARNE	0.00	0.00	0.00	0.00	2100.00	100.00	0.00	0.00	2100.00	2100.00	100.00	0.00	0.00
203	VACUNOS DOB.PROP	0.00	0.00	90.00	7.64	1013.00	85.99	75.00	6.37	1178.00	1013.00	85.99	165.00	14.01
204	VACUNOS SEMENTAL	0.00	0.00	3.00	75.00	1.00	25.00	0.00	0.00	4.00	1.00	25.00	3.00	75.00
207	AVICOLA PONEORA	4000.00	7.62	0.00	0.00	48500.00	92.38	0.00	0.00	52500.00	52500.00	100.00	0.00	0.00
210	APICOLA	0.00	0.00	-10.00	100.00	0.00	0.00	0.00	0.00	-10.00	0.00	0.00	-10.00	100.00
TOTAL PECUARIO		4000.00	7.17	83.00	0.15	51614.00	92.54	75.00	0.13	55772.00	55614.00	99.72	158.00	0.28

180

FUNDACION AGROCAPITAL
DEL 01/01/93 AL 31/12/93
MICROPRESTAMOS CHAPARE

18/01/94

CUADRO GENERAL DE RESULTADOS
(EXPRESADO EN BOLIVIANOS)

(----- DETALLE -----)	AGENCIA VILLA TUNARI	AGENCIA CHIMORE	AGENCIA YAPACANI	AGENCIA IVIRGARZAMA	TOTAL AGENCIAS
A. NUMERO DE PRESTAMOS	45.00	0.00	0.00	0.00	45.00
B. MONTO APROBADO	60,200.00	0.00	0.00	0.00	60,200.00
C. SECTOR AGRICOLA	49,650.00	0.00	0.00	0.00	49,650.00
D. SECTOR PECUARIO	7,900.00	0.00	0.00	0.00	7,900.00
E. CRED. INFR/MAGU/VIV.	2,650.00	0.00	0.00	0.00	2,650.00
F. MONTO DESEMBOLSADO	55,300.00	0.00	0.00	0.00	55,300.00
G. SUPERFICIE TOTAL	1,013.92	0.00	0.00	0.00	1,013.92
H. SUP. CULTIVOS COCA	35.66	0.00	0.00	0.00	35.66
I. SUP. ERRADICADA	30.88	0.00	0.00	0.00	30.88
J. SUP. NUEVA A.PROPIO	1.50	0.00	0.00	0.00	1.50
K. SUP. NUEVA FINANCIADA	90.00	0.00	0.00	0.00	90.00
L. SUP. EXISTENTE A.PROPIO	1.80	0.00	0.00	0.00	1.80
M. SUP. EXISTENTE FINANCIADA	38.00	0.00	0.00	0.00	38.00
N. No. CABEZAS FINANCIADAS	29.00	0.00	0.00	0.00	29.00

RELACIONES ABSOLUTAS:

T. CREDITOS APR./No. PTMOS APROB	1,337.78	1,337.78
T. CREDITOS DESEM/No. PTMO. APROB	1,228.89	1,228.89
T. CREDITOS AGRIC./No. HAS. FINAN	387.89	387.89
T. CREDITOS PECUA./No. CBZ. FINAN	272.41	272.41
T. CREDITOS APROB./No. HAS. FINAN	470.31	470.31
T. CREDITOS APR./No. HAS ERRADIC	1,949.67	1,949.67
No. HAS. FINAN/No. HAS. ERRADIC.	4.15	4.15
No. HAS. COCA/No. PTMOS. APROBADOS	0.79	0.79
No. HAS. NUE-FIN/No. PTMOS. APROB.	2.00	2.00
No. HAS. ERRADI/No. PTMOS. APROB.	0.69	0.69
No. HAS. EXISTEN/No. PTMOS. APROB.	0.84	0.84

RELACIONES RELATIVAS:

% T. CREDITOS DESEM/T. CRE. APROBA.	91.86	91.86
% T. HAS ERRADICADAS/T. HAS. COCA	86.59	86.59
% SUP. NUEVA FINAN/SUP. EXIS.	226.13	226.13

INFORME DE RUBROS FINANCIADOS
 (EXPRESADO EN BOLIVIANOS)

CODIGO	RUBROS	FINANCIAMIENTO DE INVERSION				FINANCIAMIENTO DE OPERACION				TOTAL Gral.	TOTAL FINANCIADO			
		Apt.Prop.	%	ABROCAP.	%	Apt.Prop.	%	ABROCAP.	%		Apt.Prop.	%	ABROCAP.	
102	PLATANO	0.00	0.00	0.00	0.00	0.00	0.00	4500.00	100.00	4500.00	0.00	0.00	4500.00	100
104	PIÑA	4000.00	17.28	0.00	0.00	4300.00	18.57	14850.00	64.15	23150.00	8300.00	35.85	14850.00	64
113	ARROZ	0.00	0.00	0.00	0.00	0.00	0.00	19900.00	100.00	19900.00	0.00	0.00	19900.00	100
120	PRADERA	0.00	0.00	0.00	0.00	0.00	0.00	9100.00	100.00	9100.00	0.00	0.00	9100.00	100
142	JENGIBRE	0.00	0.00	0.00	0.00	0.00	0.00	1300.00	100.00	1300.00	0.00	0.00	1300.00	100
TOTAL AGRICOLA		4000.00	6.90	0.00	0.00	4300.00	7.42	49650.00	85.68	57950.00	8300.00	14.32	49650.00	85.
201	VACUNOS CARNE	0.00	0.00	0.00	0.00	0.00	0.00	2600.00	100.00	2600.00	0.00	0.00	2600.00	100
203	VACUNOS DOB.PROP	0.00	0.00	0.00	0.00	0.00	0.00	3900.00	100.00	3900.00	0.00	0.00	3900.00	100
206	PORCINO ENGORDE	0.00	0.00	0.00	0.00	0.00	0.00	1000.00	100.00	1000.00	0.00	0.00	1000.00	100
208	AVICOLA PARRILLE	0.00	0.00	0.00	0.00	0.00	0.00	400.00	100.00	400.00	0.00	0.00	400.00	100
TOTAL PECUARIO		0.00	0.00	0.00	0.00	0.00	0.00	7900.00	100.00	7900.00	0.00	0.00	7900.00	100.
400	INFRAESTRUC.PROD	0.00	0.00	2650.00	100.00	0.00	0.00	0.00	0.00	2650.00	0.00	0.00	2650.00	100
TOTAL MQ/IN/VI		0.00	0.00	2650.00	100.00	0.00	0.00	0.00	0.00	2650.00	0.00	0.00	2650.00	100
TOTAL GENERAL		4000.00	5.84	2650.00	3.87	4300.00	6.28	57550.00	84.01	68500.00	8300.00	12.12	60200.00	87

182

INFORME DE RUBROS FINANCIADOS
 (Expresado en Hectareas/unidades)

CUBO	RUBROS	HECTAREAS		NUEVAS		HECTAREAS		EXISTENTES		TOTAL	T O T A L E S			
		Apt.Prop.	%	ABROCAP.	%	Apt.Prop.	%	ABROCAP.	%	Gral.	Apt.Prop.	%	ABROCAP.	%
2	PLATANO	0.00	0.00	5.50	35.48	0.00	0.00	10.00	64.52	15.50	0.00	0.00	15.50	100.00
4	PIÑA	1.50	9.20	0.00	0.00	1.80	11.04	13.00	79.75	16.30	3.30	20.25	13.00	79.75
3	ARROZ	0.00	0.00	40.50	72.97	0.00	0.00	15.00	27.03	55.50	0.00	0.00	55.50	100.00
0	PRADERA	0.00	0.00	43.00	100.00	0.00	0.00	0.00	0.00	43.00	0.00	0.00	43.00	100.00
2	JENGIBRE	0.00	0.00	1.00	100.00	0.00	0.00	0.00	0.00	1.00	0.00	0.00	1.00	100.00
TOTAL ABRICOLA		1.50	1.14	90.00	68.55	1.80	1.37	38.00	28.94	131.30	3.30	2.51	128.00	97.49
1	VACUNOS CARNE	0.00	0.00	4.00	100.00	0.00	0.00	0.00	0.00	4.00	0.00	0.00	4.00	100.00
3	VACUNOS DOB.PROP	0.00	0.00	5.00	100.00	0.00	0.00	0.00	0.00	5.00	0.00	0.00	5.00	100.00
6	PORCINO ENGORDE	0.00	0.00	0.00	0.00	9.00	100.00	0.00	0.00	9.00	9.00	100.00	0.00	0.00
8	AVICOLA PARRILLE	0.00	0.00	20.00	100.00	0.00	0.00	0.00	0.00	20.00	0.00	0.00	20.00	100.00
TOTAL PECUARIO		0.00	0.00	29.00	76.32	9.00	23.68	0.00	0.00	38.00	9.00	23.68	29.00	76.32

183

CUADRO GENERAL DE RESULTADOS
18/01/94

(EXPRESADO EN BOLIVIANOS)

(----- DETALLE -----)	SUBREGION 1	SUBREGION 2	SUBREGION 3	SUBREGION 4	SUBREGION 5	SUBREGION 6	SUBREGION 7	SUBREGION 8	SUBREGION 9	TOTAL
A. NUMERO DE PRESTAMOS	0.00	0.00	2.00	2.00	1.00	10.00	30.00	0.00	0.00	45.00
B. MONTO APROBADO	0.00	0.00	2,600.00	2,600.00	1,300.00	13,800.00	37,900.00	0.00	0.00	60,200.00
C. SECTOR AGRICOLA	0.00	0.00	2,600.00	1,950.00	1,300.00	13,200.00	30,600.00	0.00	0.00	49,650.00
D. SECTOR PECUARIO	0.00	0.00	0.00	0.00	0.00	2,600.00	5,300.00	0.00	0.00	7,900.00
E. CREO. INFR/MARU/9IV.	0.00	0.00	0.00	650.00	0.00	0.00	2,000.00	0.00	0.00	2,650.00
F. MONTO DESEMBOLSADO	0.00	0.00	1,300.00	2,600.00	1,300.00	13,800.00	34,300.00	0.00	0.00	53,300.00
G. SUPERFICIE TOTAL	0.00	0.00	18.53	13.36	10.00	151.51	820.50	0.00	0.00	1,013.92
H. SUP. CULTIVOS COCA	0.00	0.00	2.51	0.32	0.71	12.48	19.44	0.00	0.00	35.46
I. SUP. ERRADICADA	0.00	0.00	1.98	0.32	0.71	9.95	17.72	0.00	0.00	30.88
J. SUP. NUEVA A. PROPIO	0.00	0.00	0.00	0.00	0.00	1.50	0.00	0.00	0.00	1.50
K. SUP. NUEVA FINANCIADA	0.00	0.00	3.00	1.50	1.00	0.00	84.50	0.00	0.00	90.00
L. SUP. EXISTENTE A. PROPIO	0.00	0.00	0.00	0.00	0.00	1.80	0.00	0.00	0.00	1.80
M. SUP. EXISTENTE FINANCIADA	0.00	0.00	7.00	0.50	0.00	12.20	18.30	0.00	0.00	38.00
N. No. CABEZAS FINANCIADAS	0.00	0.00	0.00	0.00	0.00	4.00	25.00	0.00	0.00	29.00

RELACIONES ABSOLUTAS:

T. CREDITOS APR./No. PTNOS APROB	1,300.00	1,300.00	1,300.00	1,300.00	1,580.00	1,263.33				1,337.78
T. CREDITOS DESEN/No. PTNO. APROB	650.00	1,300.00	1,300.00	1,300.00	1,580.00	1,143.33				1,228.89
T. CREDITOS AGRIC./No. HAS. FINAN	260.00	975.00	1,300.00	1,081.97	1,081.97	297.67				387.89
T. CREDITOS PECUA./No. CABZ. FINAN					650.00	212.00				272.41
T. CREDITOS APROB./No. HAS. FINAN	260.00	1,300.00	1,300.00	1,295.08	1,295.08	368.68				470.31
T. CREDITOS APR./No. HAS ERRADIC	1,314.59	5,037.78	1,830.99	1,587.57	1,587.57	2,138.73				1,949.67
No. HAS. FINAN/No. HAS. ERRADIC.	5.06	3.88	1.41	1.23	1.23	5.80				4.15
No. HAS. COCA/No. PTNOS. APROBADOS	1.26	0.26	0.71	1.25	1.25	0.65				0.79
No. HAS. NUE-FIN/No. PTNOS. APROB.	1.50	0.75	1.00	0.00	0.00	2.82				2.00
No. HAS. ERRADI/No. PTNOS. APROB.	0.99	0.26	0.71	1.00	1.00	0.59				0.69
No. HAS. EXISTEN/No. PTNOS. APROB.	3.50	0.25	0.00	1.22	1.22	0.61				0.84

RELACIONES RELATIVAS:

Z T. CREDITOS DESEN/T. CRE. APROB.	50.00	100.00	100.00	100.00	100.00	90.50				91.86
Z T. HAS ERRADICADAS/T. HAS. COCA	78.72	100.00	100.00	100.00	79.73	91.17				86.59
Z SUP. NUEVA FINAN/SUP. EXIS.	42.66	300.00			0.00	461.75				226.13

184

INFORME DE RUBROS FINANCIADOS
 (EXPRESADO EN BOLIVIANOS)

REGION= 3

160	RUBROS	FINANCIAMIENTO DE INVERSION				FINANCIAMIENTO DE OPERACION				TOTAL	TOTAL FINANCIADO			
		Apt.Prop. %		ABROCAP. %		Apt.Prop. %		ABROCAP. %		Gral.	Apt.Prop. %		ABROCAP. %	
2	PLATANO	0.00	0.00	0.00	0.00	0.00	0.00	1300.00	100.00	1300.00	0.00	0.00	1300.00	100.00
3	ARROZ	0.00	0.00	0.00	0.00	0.00	0.00	1300.00	100.00	1300.00	0.00	0.00	1300.00	100.00
TOTAL AGRICOLA		0.00	0.00	0.00	0.00	0.00	0.00	2600.00	100.00	2600.00	0.00	0.00	2600.00	100.00
TOTAL GENERAL		0.00	0.00	0.00	0.00	0.00	0.00	2600.00	100.00	2600.00	0.00	0.00	2600.00	100.00

185

INFORME DE RUBROS FINANCIADOS
 (EXPRESADO EN BOLIVIANOS)

SUBREGION= 4

CODIGO	RUBROS	FINANCIAMIENTO DE INVERSION				FINANCIAMIENTO DE OPERACION				TOTAL Gral.	TOTAL FINANCIADO			
		Apt.Prop. %		ABROCAP. %		Apt.Prop. %		ABROCAP. %			Apt.Prop. %		ABROCAP. %	
102	PLATANO	0.00	0.00	0.00	0.00	0.00	0.00	1300.00	100.00	1300.00	0.00	0.00	1300.00	100
104	PIRA	0.00	0.00	0.00	0.00	0.00	0.00	650.00	100.00	650.00	0.00	0.00	650.00	100
	TOTAL AGRICOLA	0.00	0.00	0.00	0.00	0.00	0.00	1950.00	100.00	1950.00	0.00	0.00	1950.00	100
400	INFRAESTRUC.PROD	0.00	0.00	650.00	100.00	0.00	0.00	0.00	0.00	650.00	0.00	0.00	650.00	100
	TOTAL MD/IN/VI	0.00	0.00	650.00	100.00	0.00	0.00	0.00	0.00	650.00	0.00	0.00	650.00	100
	TOTAL GENERAL	0.00	0.00	650.00	25.00	0.00	0.00	1950.00	75.00	2600.00	0.00	0.00	2600.00	100

136

INFORME DE RUBROS FINANCIADOS
 (EXPRESADO EN BOLIVIANOS)

REGION= 5

180	RUBROS	FINANCIAMIENTO DE INVERSION				FINANCIAMIENTO DE OPERACION				TOTAL Gral.	TOTAL FINANCIADO			
		Apt.Prop. %		ABROCAP. %		Apt.Prop. %		ABROCAP. %			Apt.Prop. %		ABROCAP. %	
2	JENSBIRE	0.00	0.00	0.00	0.00	0.00	0.00	1300.00	100.00	1300.00	0.00	0.00	1300.00	100.00
	TOTAL AGRICOLA	0.00	0.00	0.00	0.00	0.00	0.00	1300.00	100.00	1300.00	0.00	0.00	1300.00	100.00
	TOTAL GENERAL	0.00	0.00	0.00	0.00	0.00	0.00	1300.00	100.00	1300.00	0.00	0.00	1300.00	100.00

187

INFORME DE RUBROS FINANCIADOS
 (EXPRESADO EN BOLIVIANOS)

SUBREGION= 6

CODIGO	RUBROS	FINANCIAMIENTO DE INVERSION				FINANCIAMIENTO DE OPERACION				TOTAL Gral.	TOTAL FINANCIADO			
		Apt.Prop. %		ABROCAP. %		Apt.Prop. %		ABROCAP. %			Apt.Prop. %		ABROCAP. %	
104	PIÑA	4000.00	18.60	0.00	0.00	4300.00	20.00	13200.00	61.40	21500.00	8300.00	38.60	13200.00	61
	TOTAL ABRICOLA	4000.00	18.60	0.00	0.00	4300.00	20.00	13200.00	61.40	21500.00	8300.00	38.60	13200.00	61.
203	VACUNOS DGB.PROP	0.00	0.00	0.00	0.00	0.00	0.00	2600.00	100.00	2600.00	0.00	0.00	2600.00	100
	TOTAL PECUARIO	0.00	0.00	0.00	0.00	0.00	0.00	2600.00	100.00	2600.00	0.00	0.00	2600.00	100.
	TOTAL GENERAL	4000.00	16.60	0.00	0.00	4300.00	17.84	15800.00	65.56	24100.00	8300.00	34.44	15800.00	65

128

INFORME DE RUBROS FINANCIADOS
 (EXPRESADO EN BOLIVIANOS)

REGION= 7

ID	RUBROS	FINANCIAMIENTO DE INVERSION				FINANCIAMIENTO DE OPERACION				TOTAL Gral.	TOTAL FINANCIADO			
		Apt.Prop. %		AGROCAP. %		Apt.Prop. %		AGROCAP. %			Apt.Prop. %		AGROCAP. %	
2	PLATANO	0.00	0.00	0.00	0.00	0.00	0.00	1900.00	100.00	1900.00	0.00	0.00	1900.00	100.00
4	PIÑA	0.00	0.00	0.00	0.00	0.00	0.00	1000.00	100.00	1000.00	0.00	0.00	1000.00	100.00
3	ARROZ	0.00	0.00	0.00	0.00	0.00	0.00	18600.00	100.00	18600.00	0.00	0.00	18600.00	100.00
0	PRADERA	0.00	0.00	0.00	0.00	0.00	0.00	9100.00	100.00	9100.00	0.00	0.00	9100.00	100.00
TOTAL AGRICOLA		0.00	0.00	0.00	0.00	0.00	0.00	30600.00	100.00	30600.00	0.00	0.00	30600.00	100.00
1	VACUNOS CARNE	0.00	0.00	0.00	0.00	0.00	0.00	2600.00	100.00	2600.00	0.00	0.00	2600.00	100.00
3	VACUNOS DOB.PROP	0.00	0.00	0.00	0.00	0.00	0.00	1300.00	100.00	1300.00	0.00	0.00	1300.00	100.00
6	PORCINO ENGORDE	0.00	0.00	0.00	0.00	0.00	0.00	1000.00	100.00	1000.00	0.00	0.00	1000.00	100.00
8	AVICOLA PARRILLE	0.00	0.00	0.00	0.00	0.00	0.00	400.00	100.00	400.00	0.00	0.00	400.00	100.00
TOTAL PECUARIO		0.00	0.00	0.00	0.00	0.00	0.00	5300.00	100.00	5300.00	0.00	0.00	5300.00	100.00
0	INFRAESTRUC.PROD	0.00	0.00	2000.00	100.00	0.00	0.00	0.00	0.00	2000.00	0.00	0.00	2000.00	100.00
TOTAL MQ/IN/VI		0.00	0.00	2000.00	100.00	0.00	0.00	0.00	0.00	2000.00	0.00	0.00	2000.00	100.00
TOTAL GENERAL		0.00	0.00	2000.00	5.28	0.00	0.00	35900.00	94.72	37900.00	0.00	0.00	37900.00	100.00

189

PL 490 (*Wallerstein*) CUADRO GENERAL DE RESULTADOS
(EXPRESADO EN DOLARES AMERICANOS)

<----- DETALLE ----->	AGENCIA MIZQUE	AGENCIA AIQUILE	AGENCIA TARATA	TOTAL AGENCIAS	
A. NUMERO DE PRESTAMOS	49.00	1.00	6.00	56.00	
B. MONTO APROBADO	171,095.00	1,580.00	30,500.00	203,175.00	= 100%
C. SECTOR AGRICOLA	91,927.00	1,060.00	7,612.00	100,599.00	= 50%
D. SECTOR PECUARIO	43,460.00	520.00	0.00	43,980.00	= 22%
E. CRED. INFR/MAGU/VIV.	35,708.00	0.00	22,888.00	58,596.00	= 29%
F. MONTO DESEMBOLSADO	151,201.00	1,580.00	27,353.00	180,134.00	= 89%
G. SUPERFICIE TOTAL	234.60	8.55	17.06	260.21	
H. SUP. CULTIVOS COCA	0.00	0.00	0.00	0.00	
I. SUP. ERRADICADA	0.00	0.00	0.00	0.00	
J. SUP. NUEVA A.PROPIO	34.13	0.20	3.64	37.97	
K. SUP. NUEVA FINANCIADA	66.25	0.80	3.06	70.11	
L. SUP. EXISTENTE A.PROPIO	54.40	0.25	7.56	62.21	
M. SUP. EXISTENTE FINANCIADA	1.40	0.00	0.98	2.38	
N. No. CABEZAS FINANCIADAS	137.00	2.00	0.00	139.00	

RELACIONES ABSOLUTAS:

T. CREDITOS APR./No. PTMOS APROB	3,491.73	1,580.00	5,083.33	3,628.12
T. CREDITOS DESEM/No. PTMO. APROB	3,085.73	1,580.00	4,558.83	3,216.68
T. CREDITOS AGRIC./No. HAS. FINAN	1,358.86	1,325.00	1,884.16	1,387.76
T. CREDITOS PECUA./No. CBZ. FINAN	317.23	260.00		316.40
T. CREDITOS APROB./No. HAS. FINAN	2,529.12	1,975.00	7,549.50	2,802.80
T. CREDITOS APR./No. HAS ERRADIC				
No. HAS. FINAN/No. HAS. ERRADIC.				
No. HAS. COCA/No. PTMOS. APROBADOS	0.00	0.00	0.00	0.00
No. HAS. NUE-FIN/No. PTMOS. APROB.	1.35	0.80	0.51	1.25
No. HAS. ERRADI/No. PTMOS. APROB.	0.00	0.00	0.00	0.00
No. HAS. EXISTEN/No. PTMOS. APROB.	0.03	0.00	0.16	0.04

RELACIONES RELATIVAS:

% T. CREDITOS DESEM/T. CRE. APROBA.	88.37	100.00	89.68	88.66
% T. HAS ERRADICADAS/T. HAS. COCA				
% SUP. NUEVA FINAN/SUP. EXIS.	118.73	320.00	35.83	108.55

INFORME DE RUBROS FINANCIADOS
 (EXPRESADO EN DOLARES AMERICANOS)

CODIGO	RUBROS	FINANCIAMIENTO DE INVERSION				FINANCIAMIENTO DE OPERACION				TOTAL Gral.	TOTAL FINANCIADO			
		Apt.Prop.	%	PL-480	%	Apt.Prop.	%	PL-480	%		Apt.Prop.	%	PL-480	%
124	MACE	0.00	0.00	0.00	0.00	8635.00	100.00	0.00	0.00	8635.00	8635.00	100.00	0.00	0.
120	FRADERA	2004.00	57.18	1410.00	40.23	91.00	2.60	0.00	0.00	3505.00	2095.00	59.77	1410.00	40.
150	PAPA	0.00	0.00	0.00	0.00	15497.00	29.37	37260.00	70.63	52757.00	15497.00	29.37	37260.00	70.
151	MANI	0.00	0.00	0.00	0.00	1405.00	54.46	1175.00	45.54	2580.00	1405.00	54.46	1175.00	45.
152	CEBOLLA	0.00	0.00	0.00	0.00	18346.00	33.76	35992.00	66.24	54338.00	18346.00	33.76	35992.00	66.
153	TOMATE	0.00	0.00	0.00	0.00	1982.00	49.77	2000.00	50.23	3982.00	1982.00	49.77	2000.00	50.
154	AJO	0.00	0.00	0.00	0.00	1121.00	21.31	4140.00	78.69	5261.00	1121.00	21.31	4140.00	78.
155	ZANAHORIA	0.00	0.00	0.00	0.00	750.00	100.00	0.00	0.00	750.00	750.00	100.00	0.00	0.
156	TRIGO	0.00	0.00	0.00	0.00	100.00	100.00	0.00	0.00	100.00	100.00	100.00	0.00	0.
160	CHERIMOYO	618.00	20.08	2460.00	79.92	0.00	0.00	0.00	0.00	3078.00	618.00	20.08	2460.00	79.
161	VIC	340.00	19.03	1060.00	59.32	227.00	12.70	160.00	8.95	1727.00	567.00	31.73	1220.00	69.
162	DURAZNO	3354.00	16.29	14260.00	69.24	2298.00	11.16	682.00	3.31	20594.00	5652.00	27.44	14942.00	72.
TOTAL AGRICOLA		6316.00	4.01	19190.00	12.19	50452.00	32.06	81409.00	51.73	157367.00	56768.00	36.07	100599.00	63.1
202	VACUNOS LECHE	3540.00	14.96	14160.00	59.84	5503.00	23.26	460.00	1.94	23663.00	9043.00	38.22	14620.00	61.
205	PORCINO CRIA	360.00	3.47	1440.00	13.89	8568.00	82.64	0.00	0.00	10368.00	8928.00	86.11	1440.00	13.
211	PORCINO SEMENTAL	30.00	20.00	120.00	80.00	0.00	0.00	0.00	0.00	150.00	30.00	20.00	120.00	80.
215	ANIMAL TRABAJO	6955.00	20.01	27800.00	79.99	0.00	0.00	0.00	0.00	34755.00	6955.00	20.01	27800.00	79.
TOTAL PECUARIO		10885.00	15.79	43520.00	63.13	14071.00	20.41	460.00	0.67	68936.00	24956.00	36.20	43980.00	63.1
300	MAGUINARIA Y EQU	7176.00	16.63	35971.00	83.37	0.00	0.00	0.00	0.00	43147.00	7176.00	16.63	35971.00	83.
400	INFRAESTRUC.PROD	2911.00	17.44	13776.00	82.56	0.00	0.00	0.00	0.00	16687.00	2911.00	17.44	13776.00	82.
500	VIVIENDA	2167.00	19.67	8849.00	80.33	0.00	0.00	0.00	0.00	11016.00	2167.00	19.67	8849.00	80.
TOTAL MG/IN/VI		12254.00	17.30	58596.00	82.70	0.00	0.00	0.00	0.00	70850.00	12254.00	17.30	58596.00	82.
TOTAL GENERAL		29455.00	9.91	121306.00	40.82	64523.00	21.71	81869.00	27.55	297153.00	93978.00	31.63	203175.00	68.

$$\frac{8.66716}{93.978} \downarrow 32\%$$

$$\frac{P.L-480}{203.175} \downarrow 68\%$$

INFORME DE RUBROS FINANCIADOS
 (EXPRESADO EN DOLARES AMERICANOS)

ACTA = 11

CUBRO	RUBROS	FINANCIAMIENTO DE INVERSION				FINANCIAMIENTO DE OPERACION				TOTAL	TOTAL FINANCIADO			
		Apt.Prop.	%	PL-480	%	Apt.Prop.	%	PL-480	%	Gral.	Apt.Prop.	%	PL-480	%
	MAIZ	0.00	0.00	0.00	0.00	6968.00	100.00	0.00	0.00	6968.00	6968.00	100.00	0.00	0.00
	PRADERA	2004.00	58.19	1410.00	40.94	30.00	0.87	0.00	0.00	3444.00	2034.00	59.06	1410.00	40.94
	PAPA	0.00	0.00	0.00	0.00	14292.00	28.05	36660.00	71.95	50952.00	14292.00	28.05	36660.00	71.95
	HANI	0.00	0.00	0.00	0.00	1405.00	54.46	1175.00	45.54	2580.00	1405.00	54.46	1175.00	45.54
	CEBOLLA	0.00	0.00	0.00	0.00	18225.00	33.90	35532.00	66.10	53757.00	18225.00	33.90	35532.00	66.10
	TOMATE	0.00	0.00	0.00	0.00	1982.00	49.77	2000.00	50.23	3982.00	1982.00	49.77	2000.00	50.23
	AJO	0.00	0.00	0.00	0.00	1121.00	21.31	4140.00	78.69	5261.00	1121.00	21.31	4140.00	78.69
	ZANAHORIA	0.00	0.00	0.00	0.00	750.00	100.00	0.00	0.00	750.00	750.00	100.00	0.00	0.00
	TRIGO	0.00	0.00	0.00	0.00	100.00	100.00	0.00	0.00	100.00	100.00	100.00	0.00	0.00
	CHIRIMOYO	618.00	20.08	2460.00	79.92	0.00	0.00	0.00	0.00	3078.00	618.00	20.08	2460.00	79.92
	VID	340.00	19.03	1060.00	59.32	227.00	12.70	160.00	8.75	1787.00	567.00	31.75	1220.00	68.27
	DURAZNO	1857.00	20.21	7330.00	79.79	0.00	0.00	0.00	0.00	9187.00	1857.00	20.21	7330.00	79.79
	TOTAL AGRICOLA	4819.00	3.40	12260.00	8.64	45100.00	31.80	79667.00	56.16	141846.00	49919.00	35.19	91927.00	64.81
	VACUNOS LECHE	3340.00	14.96	14160.00	59.84	5503.00	23.26	460.00	1.94	23663.00	9043.00	38.22	14620.00	61.78
	PORCINO CRIA	360.00	3.47	1440.00	13.89	8568.00	82.64	0.00	0.00	10368.00	8928.00	86.11	1440.00	13.89
	PORCINO SEMENTAL	30.00	20.00	120.00	80.00	0.00	0.00	0.00	0.00	150.00	30.00	20.00	120.00	80.00
	ANIMAL TRABAJO	6825.00	20.01	27280.00	79.99	0.00	0.00	0.00	0.00	34105.00	6825.00	20.01	27280.00	79.99
	TOTAL PECUARIO	10755.00	15.75	43000.00	62.97	14071.00	20.61	460.00	0.67	68286.00	24826.00	36.36	43460.00	63.64
	MAQUINARIA Y EQU	6406.00	19.86	25849.00	80.14	0.00	0.00	0.00	0.00	32255.00	6406.00	19.86	25849.00	80.14
	INFRAESTRUC.PROD	1020.00	20.28	4010.00	79.72	0.00	0.00	0.00	0.00	5030.00	1020.00	20.28	4010.00	79.72
	VIVIENDA	1478.00	20.17	5849.00	79.83	0.00	0.00	0.00	0.00	7327.00	1478.00	20.17	5849.00	79.83
	TOTAL MQ/IN/VI	8904.00	19.96	35708.00	80.04	0.00	0.00	0.00	0.00	44612.00	8904.00	19.96	35708.00	80.04
	TOTAL GENERAL	24478.00	9.61	90968.00	35.71	59171.00	23.23	80127.00	31.45	254744.00	83649.00	32.84	171095.00	67.16

192

INFORME DE RUBROS FINANCIADOS
 (EXPRESADO EN DOLARES AMERICANOS)

AGENCIA = 12

CODIGO	RUBROS	FINANCIAMIENTO DE INVERSION				FINANCIAMIENTO DE OPERACION				TOTAL Gral.	TOTAL FINANCIADO			
		Apt.Prop.	%	PL-480	%	Apt.Prop.	%	PL-480	%		Apt.Prop.	%	PL-480	
150	PAPA	0.00	0.00	0.00	0.00	205.00	25.47	600.00	74.53	805.00	205.00	25.47	600.00	74.53
152	CEBOLLA	0.00	0.00	0.00	0.00	121.00	20.83	460.00	79.17	581.00	121.00	20.83	460.00	79.17
	TOTAL AGRICOLA	0.00	0.00	0.00	0.00	326.00	23.52	1060.00	76.48	1386.00	326.00	23.52	1060.00	76.48
213	ANIMAL TRABAJO	130.00	20.00	520.00	80.00	0.00	0.00	0.00	0.00	650.00	130.00	20.00	520.00	80.00
	TOTAL PECUARIO	130.00	20.00	520.00	80.00	0.00	0.00	0.00	0.00	650.00	130.00	20.00	520.00	80.00
	TOTAL GENERAL	130.00	6.39	520.00	25.54	326.00	16.01	1060.00	52.06	2036.00	456.00	22.40	1580.00	77.60

INFORME DE RUBROS FINANCIADOS
 (EXPRESADO EN DOLARES AMERICANOS)

FINANCIA = 13

C	RUBROS	FINANCIAMIENTO DE INVERSION				FINANCIAMIENTO DE OPERACION				TOTAL	TOTAL FINANCIADO			
		Apt.Prop.	%	PL-480	%	Apt.Prop.	%	PL-480	%	Grav.	Apt.Prop.	%	PL-480	%
1	MAIZ	0.00	0.00	0.00	0.00	1667.00	100.00	0.00	0.00	1667.00	1667.00	100.00	0.00	0.00
1	PRADERA	0.00	0.00	0.00	0.00	61.00	100.00	0.00	0.00	61.00	61.00	100.00	0.00	0.00
1	PAPA	0.00	0.00	0.00	0.00	1000.00	100.00	0.00	0.00	1000.00	1000.00	100.00	0.00	0.00
2	DURAZNO	1497.00	13.12	6930.00	60.75	2298.00	20.15	682.00	5.98	11407.00	3795.00	33.27	7612.00	66.73
TOTAL AGRICOLA		1497.00	10.59	6930.00	49.03	5026.00	35.56	682.00	4.82	14135.00	6523.00	46.15	7612.00	53.85
1	MAQUINARIA Y EQU	770.00	7.07	10122.00	92.93	0.00	0.00	0.00	0.00	10892.00	770.00	7.07	10122.00	92.93
1	INFRAESTRUC.PROD	1891.00	16.22	9766.00	83.78	0.00	0.00	0.00	0.00	11657.00	1891.00	16.22	9766.00	83.78
1	VIVIENDA	689.00	18.68	3000.00	81.32	0.00	0.00	0.00	0.00	3689.00	689.00	18.68	3000.00	81.32
TOTAL MQ/IN/VI		3350.00	12.77	22888.00	87.23	0.00	0.00	0.00	0.00	26238.00	3350.00	12.77	22888.00	87.23
TOTAL GENERAL		4847.00	12.01	29818.00	73.86	5026.00	12.45	682.00	1.69	40373.00	9873.00	24.45	30500.00	75.55

194

INFORME DE RUBROS FINANCIADOS
 (Expresado en Hectareas/unidades)

CODIGO	RUBROS	HECTAREAS		NUEVAS		HECTAREAS		EXISTENTES		TOTAL	T O T A L E S			
		Apt.Prop.	%	PL-480	%	Apt.Prop.	%	PL-480	%	Gral.	Apt.Prop.	%	PL-480	%
114	MAIZ	5.00	13.29	0.00	0.00	32.62	86.71	0.00	0.00	37.62	37.62	100.00	0.00	0.00
120	PRADERA	3.10	48.21	2.20	34.21	1.13	17.37	0.00	0.00	6.43	4.23	65.79	2.20	34.21
150	PAPA	9.51	21.39	24.00	53.98	10.95	24.63	0.00	0.00	44.46	20.46	46.02	24.00	53.98
151	MANI	0.56	4.79	2.19	18.72	8.95	76.50	0.00	0.00	11.70	9.51	81.28	2.19	18.72
152	CEBOLLA	14.92	30.58	30.87	63.27	2.20	4.51	0.80	1.64	48.79	17.12	35.09	31.67	64.91
153	TOMATE	2.00	47.62	2.00	47.62	0.20	4.76	0.00	0.00	4.20	2.20	52.38	2.00	47.62
154	AJO	0.70	16.67	2.80	66.67	0.30	7.14	0.40	9.52	4.20	1.00	23.81	3.20	76.19
155	ZANAHORIA	0.75	100.00	0.00	0.00	0.00	0.00	0.00	0.00	0.75	0.75	100.00	0.00	0.00
156	TRIGO	0.00	0.00	0.00	0.00	1.00	100.00	0.00	0.00	1.00	1.00	100.00	0.00	0.00
160	CHIRIMOYO	0.23	23.00	0.77	77.00	0.00	0.00	0.00	0.00	1.00	0.23	23.00	0.77	77.00
161	VID	0.05	6.67	0.20	26.67	0.30	40.00	0.20	26.67	0.75	0.35	46.67	0.40	53.33
162	DURAZNO	1.15	9.77	5.08	43.16	4.56	38.74	0.98	8.33	11.77	5.71	48.51	6.06	51.49
TOTAL AGRICOLA		37.97	21.99	70.11	40.60	62.21	36.03	2.38	1.38	172.67	100.18	58.02	72.49	41.98
202	VACUNOS LECHE	0.00	0.00	25.00	86.21	4.00	13.79	0.00	0.00	29.00	4.00	13.79	25.00	86.21
205	PORCINO CRIA	3.00	20.00	12.00	80.00	0.00	0.00	0.00	0.00	15.00	3.00	20.00	12.00	80.00
211	PORCINO SEMENTAL	0.00	0.00	1.00	100.00	0.00	0.00	0.00	0.00	1.00	0.00	0.00	1.00	100.00
215	ANIMAL TRABAJO	5.00	4.72	101.00	95.28	0.00	0.00	0.00	0.00	106.00	5.00	4.72	101.00	95.28
TOTAL PECUARIO		8.00	5.30	139.00	92.05	4.00	2.65	0.00	0.00	151.00	12.00	7.95	139.00	92.05

195

INFORME DE RUBROS FINANCIADOS
 (Expresado en Hectareas/unidades)

ENCIA= 11

CÓDIGO	RUBROS	HECTAREAS		NUEVAS		HECTAREAS		EXISTENTES		TOTAL Gral.	T O T A L E S			
		Apt.Prop.	%	PL-480	%	Apt.Prop.	%	PL-480	%		Apt.Prop.	%	PL-480	%
4	MAIZ	3.00	8.96	0.00	0.00	30.50	91.04	0.00	0.00	33.50	33.50	100.00	0.00	0.00
0	PRADERA	3.10	55.86	2.20	39.64	0.25	4.50	0.00	0.00	5.55	3.35	60.36	2.20	39.64
0	PAPA	8.41	19.69	23.60	55.26	10.70	25.05	0.00	0.00	42.71	19.11	44.74	23.60	55.26
1	MANI	0.56	4.79	2.19	18.72	8.95	76.50	0.00	0.00	11.70	9.51	81.28	2.19	18.72
2	CEBOLLA	14.82	30.69	30.47	63.10	2.20	4.56	0.80	1.66	48.29	17.02	35.25	31.27	64.75
3	TOMATE	2.00	47.62	2.00	47.62	0.20	4.76	0.00	0.00	4.20	2.20	52.38	2.00	47.62
4	AJO	0.70	16.67	2.80	66.67	0.30	7.14	0.40	9.52	4.20	1.00	23.81	3.20	76.19
5	ZANAHORIA	0.75	100.00	0.00	0.00	0.00	0.00	0.00	0.00	0.75	0.75	100.00	0.00	0.00
6	TRIGO	0.00	0.00	0.00	0.00	1.00	100.00	0.00	0.00	1.00	1.00	100.00	0.00	0.00
0	CHIRINOYO	0.23	23.00	0.77	77.00	0.00	0.00	0.00	0.00	1.00	0.23	23.00	0.77	77.00
1	VID	0.05	6.67	0.20	26.67	0.30	40.00	0.20	26.67	0.75	0.35	46.67	0.40	53.33
2	DURAZNO	0.51	20.16	2.02	79.84	0.00	0.00	0.00	0.00	2.53	0.51	20.16	2.02	79.84
TOTAL AGRICOLA		34.13	21.85	66.25	42.42	54.40	34.83	1.40	0.90	156.18	88.53	56.68	67.65	43.32
2	VACUNOS LECHE	0.00	0.00	25.00	86.21	4.00	13.79	0.00	0.00	29.00	4.00	13.79	25.00	86.21
5	PORCINO CRIA	3.00	20.00	12.00	80.00	0.00	0.00	0.00	0.00	15.00	3.00	20.00	12.00	80.00
1	PORCINO SEMENTAL	0.00	0.00	1.00	100.00	0.00	0.00	0.00	0.00	1.00	0.00	0.00	1.00	100.00
5	ANIMAL TRABAJO	5.00	4.81	99.00	95.19	0.00	0.00	0.00	0.00	104.00	5.00	4.81	99.00	95.19
TOTAL PECUARIO		8.00	5.37	137.00	91.95	4.00	2.68	0.00	0.00	149.00	12.00	8.05	137.00	91.95

196

INFORME DE RUBROS FINANCIADOS
 (Expresado en Hectareas/unidades)

AGENCIA= 12

CODIGO	RUBROS	HECTAREAS		NUEVAS		HECTAREAS		EXISTENTES		TOTAL Gral.	T O T A L E S			
		Apt.Prop.	%	PL-480	%	Apt.Prop.	%	PL-480	%		Apt.Prop.	%	PL-480	%
150	PAPA	0.10	13.33	0.40	53.33	0.25	33.33	0.00	0.00	0.75	0.35	46.67	0.40	53.33
152	CEBOLLA	0.10	20.00	0.40	80.00	0.00	0.00	0.00	0.00	0.50	0.10	20.00	0.40	80.00
	TOTAL AGRICOLA	0.20	16.00	0.80	64.00	0.25	20.00	0.00	0.00	1.25	0.45	36.00	0.80	64.00
215	ANIMAL TRABAJO	0.00	0.00	2.00	100.00	0.00	0.00	0.00	0.00	2.00	0.00	0.00	2.00	100.00
	TOTAL PECUARIO	0.00	0.00	2.00	100.00	0.00	0.00	0.00	0.00	2.00	0.00	0.00	2.00	100.00

197

INFORME DE RUBROS FINANCIADOS

(Expresado en Hectareas/unidades)

NCIA= 13

CÓDIGO	RUBROS	HECTAREAS		NUEVAS		HECTAREAS		EXISTENTES		TOTAL	T O T A L E S			
		Apt.Prop.	%	PL-480	%	Apt.Prop.	%	PL-480	%	Gral.	Apt.Prop.	%	PL-480	%
4	MAIZ	2.00	48.54	0.00	0.00	2.12	51.46	0.00	0.00	4.12	4.12	100.00	0.00	0.00
0	PRADERA	0.00	0.00	0.00	0.00	0.88	100.00	0.00	0.00	0.88	0.88	100.00	0.00	0.00
0	PAPA	1.00	100.00	0.00	0.00	0.00	0.00	0.00	0.00	1.00	1.00	100.00	0.00	0.00
2	DURAZNO	0.64	6.93	3.06	33.12	4.56	49.35	0.98	10.61	9.24	5.20	56.28	4.04	43.72
TOTAL AGRICOLA		3.64	23.88	3.06	20.08	7.56	49.61	0.98	6.43	15.24	11.20	73.49	4.04	26.51

108

FUNDACION AGROCAPITAL
DEL 01/01/92 AL 31/12/92

18/01/94

CARTERA NUEVA VALLES ALTOCUADRO GENERAL DE RESULTADOS
(EXPRESADO EN DOLARES AMERICANOS)

<----- DETALLE ----->	AGENCIA MIZQUE	AGENCIA AIQUILE	AGENCIA TARATA	TOTAL AGENCIAS	
A. NUMERO DE PRESTAMOS	10.00	0.00	19.00	29.00	
B. MONTO APROBADO	48,200.00	0.00	140,960.00	189,160.00	= 100%
C. SECTOR AGRICOLA	21,360.00	0.00	18,728.00	40,088.00	= 21%
D. SECTOR PECUARIO	20,460.00	0.00	13,110.00	33,570.00	= 18%
E. CRED. INFR/MAGU/VIV.	6,380.00	0.00	109,122.00	115,502.00	= 61%
F. MONTO DESEMBOLSADO	19,690.00	0.00	114,916.00	134,606.00	= 71%
G. SUPERFICIE TOTAL	81.68	0.00	49.28	130.96	
H. SUP. CULTIVOS COCA	0.00	0.00	0.00	0.00	
I. SUP. ERRADICADA	0.00	0.00	0.00	0.00	
J. SUP. NUEVA A.PROPIO	27.72	0.00	20.56	48.28	
K. SUP. NUEVA FINANCIADA	14.53	0.00	8.03	22.56	
L. SUP. EXISTENTE A.PROPIO	20.46	0.00	26.59	47.05	
M. SUP. EXISTENTE FINANCIADA	1.25	0.00	0.84	2.09	
N. No. CABEZAS FINANCIADAS	45.00	0.00	308.00	353.00	

RELACIONES ABSOLUTAS:

T.CREDITOS APR./No.PTMS APROB	4,820.00	7,418.95	6,522.76
T.CREDITOS DESEM/No.PTMO.APROB	1,969.00	6,048.21	4,641.59
T.CREDITOS AGRIC./No.HAS.FINAN	1,353.61	2,111.39	1,626.29
T.CREDITOS PECUA./No.CBZ.FINAN	454.67	42.56	95.10
T.CREDITOS APROB./No.HAS.FINAN	3,054.50	15,891.77	7,673.83
T.CREDITOS APR./No.HAS ERRADIC			
No.HAS.FINAN/No.HAS.ERRADIC.			
No.HAS.COCA/No.PTMS.APROBADOS	0.00	0.00	0.00
No.HAS.NUE-FIN/No.PTMS.APROB.	1.45	0.42	0.78
No.HAS.ERRADI/No.PTMS.APROB.	0.00	0.00	0.00
No.HAS.EXISTEN/No.PTMS.APROB.	0.13	0.04	0.07

RELACIONES RELATIVAS:

% T.CREDITOS DESEM/T.CRE.APROBA.	40.85	81.52	71.16 ✓
% T.HAS ERRADICADAS/T.HAS.COCA			
% SUP.NUEVA FINAN/SUP.EXIS.	66.93	29.27	45.91

INFORME DE RUBROS FINANCIADOS
 (EXPRESADO EN DOLARES AMERICANOS)

CODIGO	RUBROS	FINANCIAMIENTO DE INVERSION		FINANCIAMIENTO DE OPERACION		TOTAL Gral.	TOTAL FINANCIADO							
		Apt.Prop.	%	AGROCAP	%		Apt.Prop.	%			AGROCAP	%		
114	MAIZ	0.00	0.00	0.00	0.00	10745.00	100.00	0.00	0.00	10745.00	100.00	0.00	0.	
120	PRADERA	1111.00	52.31	0.00	0.00	1013.00	47.69	0.00	0.00	2124.00	100.00	0.00	0.	
150	PAPA	0.00	0.00	0.00	0.00	13065.00	51.65	12230.00	48.35	25295.00	13065.00	51.65	12230.00	48.
151	MANI	0.00	0.00	0.00	0.00	3689.00	100.00	0.00	0.00	3689.00	100.00	0.00	0.	
152	CEBOLLA	0.00	0.00	0.00	0.00	9914.00	49.46	10130.00	50.54	20044.00	9914.00	49.46	10130.00	50.
153	TOMATE	0.00	0.00	0.00	0.00	4401.00	100.00	0.00	0.00	4401.00	100.00	0.00	0.	
154	AJO	0.00	0.00	0.00	0.00	406.00	100.00	0.00	0.00	406.00	100.00	0.00	0.	
157	FREJOL	0.00	0.00	0.00	0.00	613.00	85.97	100.00	14.03	713.00	613.00	85.97	100.00	14.
158	NACA	0.00	0.00	0.00	0.00	2650.00	100.00	0.00	0.00	2650.00	100.00	0.00	0.	
161	VID	0.00	0.00	0.00	0.00	100.00	100.00	0.00	0.00	100.00	100.00	0.00	0.	
162	DURAZNO	1316.00	4.72	10260.00	36.80	14973.00	53.71	1330.00	4.77	27879.00	16289.00	58.43	11590.00	41.
164	FRUTILLA	5082.00	42.22	4518.00	37.54	2436.00	20.24	0.00	0.00	12036.00	7518.00	62.46	4518.00	37.
165	ROSAS	3500.00	39.35	1520.00	17.09	3875.00	43.56	0.00	0.00	8895.00	7375.00	82.91	1520.00	17.
166	ESTATICES	0.00	0.00	0.00	0.00	740.00	100.00	0.00	0.00	740.00	100.00	0.00	0.	
TOTAL AGRICOLA		11009.00	9.20	16298.00	13.61	68620.00	57.32	23790.00	19.87	119717.00	79629.00	66.51	40088.00	33.4
202	VACUNOS LECHE	0.00	0.00	7800.00	28.32	13247.00	48.09	6500.00	23.60	27547.00	13247.00	48.09	14300.00	51.
203	VACUNOS DOB.PROP	0.00	0.00	0.00	0.00	1060.00	100.00	0.00	0.00	1060.00	1060.00	100.00	0.00	0.
204	VACUNOS SEMENTAL	0.00	0.00	400.00	100.00	0.00	0.00	0.00	0.00	400.00	0.00	0.00	400.00	100.
205	PORCINO CRIA	0.00	0.00	4600.00	38.55	7334.00	61.45	0.00	0.00	11934.00	7334.00	61.45	4600.00	38.
207	AVICOLA PONEDORA	0.00	0.00	0.00	0.00	3839.00	70.45	1610.00	29.55	5449.00	3839.00	70.45	1610.00	29.
211	PORCINO SEMENTAL	0.00	0.00	400.00	100.00	0.00	0.00	0.00	0.00	400.00	0.00	0.00	400.00	100.
215	ANIMAL TRABAJO	0.00	0.00	12260.00	99.43	70.00	0.57	0.00	0.00	12330.00	70.00	0.57	12260.00	99.
TOTAL PECUARIO		0.00	0.00	25460.00	43.06	25550.00	43.22	8110.00	13.72	59120.00	25550.00	43.22	33570.00	56.7
300	MAQUINARIA Y EQU	8041.00	15.26	44657.00	84.74	0.00	0.00	0.00	0.00	52698.00	8041.00	15.26	44657.00	84.
400	INFRAESTRUC.PROD	1955.00	2.69	70845.00	97.31	0.00	0.00	0.00	0.00	72800.00	1955.00	2.69	70845.00	97.
500	VIVIENDA	700.00	100.00	0.00	0.00	0.00	0.00	0.00	0.00	700.00	700.00	100.00	0.00	0.
TOTAL NO/IN/VI		10696.00	8.48	115502.00	91.52	0.00	0.00	0.00	0.00	126198.00	10696.00	8.48	115502.00	91.
TOTAL GENERAL		21705.00	7.12	157260.00	51.55	94170.00	30.87	31900.00	10.46	305035.00	115875.00	37.99	189160.00	62

200

INFORME DE RUBROS FINANCIADOS
 (EXPRESADO EN DOLARES AMERICANOS)

FINANCIA = 11

CIGRO	RUBROS	FINANCIAMIENTO DE INVERSION				FINANCIAMIENTO DE OPERACION				TOTAL Gral.	TOTAL FINANCIADO			
		Apt.Prop.	%	AGROCAP	%	Apt.Prop.	%	AGROCAP	%		Apt.Prop.	%	AGROCAP	%
4	MAIZ	0.00	0.00	0.00	0.00	3909.00	100.00	0.00	0.00	3909.00	3909.00	100.00	0.00	0.00
0	PRADERA	821.00	63.45	0.00	0.00	473.00	36.55	0.00	0.00	1294.00	1294.00	100.00	0.00	0.00
0	PAPA	0.00	0.00	0.00	0.00	10296.00	45.71	12230.00	54.29	22526.00	10296.00	45.71	12230.00	54.29
1	MANI	0.00	0.00	0.00	0.00	3689.00	100.00	0.00	0.00	3689.00	3689.00	100.00	0.00	0.00
2	CEBOLLA	0.00	0.00	0.00	0.00	8296.00	47.61	9130.00	52.39	17426.00	8296.00	47.61	9130.00	52.39
4	AJO	0.00	0.00	0.00	0.00	406.00	100.00	0.00	0.00	406.00	406.00	100.00	0.00	0.00
1	VID	0.00	0.00	0.00	0.00	100.00	100.00	0.00	0.00	100.00	100.00	100.00	0.00	0.00
2	DURAZNO	0.00	0.00	0.00	0.00	480.00	100.00	0.00	0.00	480.00	480.00	100.00	0.00	0.00
TOTAL AGRICOLA		821.00	1.65	0.00	0.00	27649.00	55.49	21360.00	42.87	49830.00	28470.00	57.13	21360.00	42.87
2	VACUNOS LECHE	0.00	0.00	7800.00	59.32	5350.00	40.68	0.00	0.00	13150.00	5350.00	40.68	7800.00	59.32
4	VACUNOS SEMENTAL	0.00	0.00	400.00	100.00	0.00	0.00	0.00	0.00	400.00	0.00	0.00	400.00	100.00
5	ANIMAL TRABAJO	0.00	0.00	12260.00	99.43	70.00	0.57	0.00	0.00	12330.00	70.00	0.57	12260.00	99.43
TOTAL PECUARIO		0.00	0.00	20460.00	79.06	5420.00	20.94	0.00	0.00	25880.00	5420.00	20.94	20460.00	79.06
0	MAQUINARIA Y EQU	371.00	8.63	3930.00	91.37	0.00	0.00	0.00	0.00	4301.00	371.00	8.63	3930.00	91.37
0	INFRAESTRUC.PROD	350.00	12.50	2450.00	87.50	0.00	0.00	0.00	0.00	2800.00	350.00	12.50	2450.00	87.50
0	VIVIENDA	700.00	100.00	0.00	0.00	0.00	0.00	0.00	0.00	700.00	700.00	100.00	0.00	0.00
TOTAL MQ/IN/VI		1421.00	18.22	6380.00	81.78	0.00	0.00	0.00	0.00	7801.00	1421.00	18.22	6380.00	81.78
TOTAL GENERAL		2242.00	2.68	26840.00	32.14	33069.00	39.60	21360.00	25.58	83511.00	35311.00	42.28	48200.00	57.72

201

INFORME DE RUBROS FINANCIADOS
 (EXPRESADO EN DOLARES AMERICANOS)

AGENCIA = 13

CODIGO	RUBROS	FINANCIAMIENTO DE INVERSION		FINANCIAMIENTO DE OPERACION		TOTAL Gral.	TOTAL FINANCIADO							
		Apt.Prop.	%	AGROCAP	%		Apt.Prop.	%	AGROCAP	%				
114	MAIZ	0.00	0.00	0.00	0.00	6836.00	100.00	0.00	0.00	6836.00	100.00	0.00	0.00	
120	PRADERA	290.00	34.94	0.00	0.00	540.00	65.06	0.00	0.00	830.00	100.00	0.00	0.00	
150	PAPA	0.00	0.00	0.00	0.00	2769.00	100.00	0.00	0.00	2769.00	100.00	0.00	0.00	
152	CEBOLLA	0.00	0.00	0.00	0.00	1618.00	61.80	1000.00	38.20	2618.00	1618.00	61.80	1000.00	38.20
153	TOMATE	0.00	0.00	0.00	0.00	4401.00	100.00	0.00	0.00	4401.00	100.00	0.00	0.00	
157	FREJOL	0.00	0.00	0.00	0.00	613.00	85.97	100.00	14.03	713.00	613.00	85.97	100.00	14.03
158	HABA	0.00	0.00	0.00	0.00	2650.00	100.00	0.00	0.00	2650.00	100.00	0.00	0.00	
162	DURAZNO	1316.00	4.80	10260.00	37.45	14493.00	52.90	1330.00	4.85	27399.00	15809.00	57.70	11590.00	42.30
164	FRUTILLA	5082.00	42.22	4518.00	37.54	2436.00	20.24	0.00	0.00	12036.00	7518.00	62.46	4518.00	37.54
165	ROSAS	3500.00	39.35	1520.00	17.09	3975.00	43.56	0.00	0.00	8895.00	7375.00	82.91	1520.00	17.09
166	ESTATICES	0.00	0.00	0.00	0.00	740.00	100.00	0.00	0.00	740.00	740.00	100.00	0.00	0.00
TOTAL AGRICOLA		10188.00	14.58	16298.00	23.32	40971.00	58.62	2430.00	3.48	69887.00	51159.00	73.20	18728.00	26.86
202	VACUNOS LECHE	0.00	0.00	0.00	0.00	7897.00	54.85	6500.00	45.15	14397.00	7897.00	54.85	6500.00	45.15
203	VACUNOS DOB.PROP	0.00	0.00	0.00	0.00	1060.00	100.00	0.00	0.00	1060.00	1060.00	100.00	0.00	0.00
205	PORCINO CRIA	0.00	0.00	4600.00	38.55	7334.00	61.45	0.00	0.00	11934.00	7334.00	61.45	4600.00	38.55
207	AVICOLA PONEDORA	0.00	0.00	0.00	0.00	3839.00	70.45	1610.00	29.55	5449.00	3839.00	70.45	1610.00	29.55
211	PORCINO SEMENTAL	0.00	0.00	400.00	100.00	0.00	0.00	0.00	0.00	400.00	0.00	0.00	400.00	100.00
TOTAL PECUARIO		0.00	0.00	5000.00	15.04	20130.00	60.56	8110.00	24.40	33240.00	20130.00	60.56	13110.00	39.44
300	MAQUINARIA Y EQU	7670.00	15.85	40727.00	84.15	0.00	0.00	0.00	0.00	48397.00	7670.00	15.85	40727.00	84.15
400	INFRAESTRUC.PROD	1605.00	2.29	68395.00	97.71	0.00	0.00	0.00	0.00	70000.00	1605.00	2.29	68395.00	97.71
TOTAL MQ/IN/VI		9275.00	7.83	109122.00	92.17	0.00	0.00	0.00	0.00	118397.00	9275.00	7.83	109122.00	92.17
TOTAL GENERAL		19463.00	8.79	130420.00	58.87	61101.00	27.58	10540.00	4.76	221524.00	80564.00	36.37	140960.00	63.63

202

INFORME DE RUBROS FINANCIADOS
 (Expresado en Hectareas/unidades)

CÓDIGO	RUBROS	HECTAREAS		NUEVAS		HECTAREAS		EXISTENTES		TOTAL	T O T A L E S			
		Apt.Prop.	%	ABROCAP	%	Apt.Prop.	%	ABROCAP	%		Gral.	Apt.Prop.	%	ABROCAP
14	MAIZ	17.30	73.46	0.00	0.00	6.25	26.54	0.00	0.00	23.55	23.55	100.00	0.00	0.00
20	PRADERA	1.55	17.22	0.00	0.00	7.45	82.78	0.00	0.00	9.00	9.00	100.00	0.00	0.00
30	PAPA	8.36	44.42	6.70	35.60	3.76	19.98	0.00	0.00	18.82	12.12	64.40	6.70	35.60
51	MANI	6.20	75.61	0.00	0.00	2.00	24.39	0.00	0.00	8.20	8.20	100.00	0.00	0.00
52	CEBOLLA	8.32	33.89	9.23	37.60	5.75	23.42	1.25	5.09	24.55	14.07	57.31	10.48	42.69
53	TOMATE	3.50	83.33	0.00	0.00	0.70	16.67	0.00	0.00	4.20	4.20	100.00	0.00	0.00
54	AJO	0.15	10.00	0.00	0.00	1.35	90.00	0.00	0.00	1.50	1.50	100.00	0.00	0.00
57	FREJOL	1.45	82.86	0.30	17.14	0.00	0.00	0.00	0.00	1.75	1.45	82.86	0.30	17.14
58	HABA	0.00	0.00	0.00	0.00	4.40	100.00	0.00	0.00	4.40	4.40	100.00	0.00	0.00
61	VTD	0.00	0.00	0.00	0.00	0.06	100.00	0.00	0.00	0.06	0.06	100.00	0.00	0.00
62	DURAZNO	0.75	3.42	5.83	26.62	14.48	66.12	0.84	3.84	21.90	15.23	69.54	6.67	30.46
64	FRUTILLA	0.53	37.86	0.47	33.57	0.40	28.57	0.00	0.00	1.40	0.93	66.43	0.47	33.57
65	ROSAS	0.17	37.78	0.03	6.67	0.25	55.56	0.00	0.00	0.45	0.42	93.33	0.03	6.67
66	ESTATICES	0.00	0.00	0.00	0.00	0.20	100.00	0.00	0.00	0.20	0.20	100.00	0.00	0.00
TOTAL AGRICOLA		48.28	40.24	22.56	18.80	47.05	39.21	2.09	1.74	119.98	95.33	79.45	24.65	20.55
02	VACUNOS LECHE	0.00	0.00	10.00	13.51	64.00	86.49	0.00	0.00	74.00	64.00	86.49	10.00	13.51
03	VACUNOS DOB.PROP	0.00	0.00	0.00	0.00	10.00	100.00	0.00	0.00	10.00	10.00	100.00	0.00	0.00
04	VACUNOS SEMENTAL	0.00	0.00	1.00	100.00	0.00	0.00	0.00	0.00	1.00	0.00	0.00	1.00	100.00
05	PORCINO CRIA	0.00	0.00	12.00	100.00	0.00	0.00	0.00	0.00	12.00	0.00	0.00	12.00	100.00
07	AVICOLA PONEDORA	705.00	35.29	295.00	14.76	998.00	49.95	0.00	0.00	1998.00	1703.00	85.24	295.00	14.76
11	PORCINO SEMENTAL	0.00	0.00	1.00	100.00	0.00	0.00	0.00	0.00	1.00	0.00	0.00	1.00	100.00
15	ANIMAL TRABAJO	0.00	0.00	34.00	100.00	0.00	0.00	0.00	0.00	34.00	0.00	0.00	34.00	100.00
TOTAL PECUARIO		705.00	33.10	353.00	16.57	1072.00	50.33	0.00	0.00	2130.00	1777.00	83.43	353.00	16.57

203

INFORME DE RUBROS FINANCIADOS
 (Expresado en Hectareas/unidades)

AGENCIA= 11

CODIGO	RUBROS	HECTAREAS		NUEVAS		HECTAREAS		EXISTENTES		TOTAL Gral.	T O T A L E S			
		Apt.Prop.	%	AGROCAP	%	Apt.Prop.	%	AGROCAP	%		Apt.Prop.	%	AGROCAP	%
114	MAIZ	6.50	64.04	0.00	0.00	3.65	35.96	0.00	0.00	10.15	10.15	100.00	0.00	0.00
120	PRADERA	1.15	23.00	0.00	0.00	3.85	77.00	0.00	0.00	5.00	5.00	100.00	0.00	0.00
150	PAPA	6.95	41.00	6.70	39.53	3.30	19.47	0.00	0.00	16.95	10.25	60.47	6.70	39.53
151	MANI	6.20	75.61	0.00	0.00	2.00	24.39	0.00	0.00	8.20	8.20	100.00	0.00	0.00
152	CEBOLLA	6.77	31.34	7.83	36.25	5.75	26.62	1.25	5.79	21.60	12.52	57.96	9.08	42.04
154	AJO	0.15	10.00	0.00	0.00	1.35	90.00	0.00	0.00	1.50	1.50	100.00	0.00	0.00
161	VID	0.00	0.00	0.00	0.00	0.06	100.00	0.00	0.00	0.06	0.06	100.00	0.00	0.00
162	DURAZNO	0.00	0.00	0.00	0.00	0.50	100.00	0.00	0.00	0.50	0.50	100.00	0.00	0.00
TOTAL AGRICOLA		27.72	43.34	14.53	22.72	20.46	31.99	1.25	1.75	63.76	48.18	75.33	15.78	24.67
202	VACUNOS LECHE	0.00	0.00	10.00	55.56	8.00	44.44	0.00	0.00	18.00	8.00	44.44	10.00	55.56
204	VACUNOS SEMENTAL	0.00	0.00	1.00	100.00	0.00	0.00	0.00	0.00	1.00	0.00	0.00	1.00	100.00
215	ANIMAL TRABAJO	0.00	0.00	34.00	100.00	0.00	0.00	0.00	0.00	34.00	0.00	0.00	34.00	100.00
TOTAL PECUARIO		0.00	0.00	45.00	84.91	8.00	15.09	0.00	0.00	53.00	8.00	15.09	45.00	84.91

204

INFORME DE RUBROS FINANCIADOS
 (Expresado en Hectareas/unidades)

ENCIA= 13

DIGO	RUBROS	HECTAREAS		NUEVAS		HECTAREAS		EXISTENTES		TOTAL Gral.	T O T A L E S			
		Apt.Prop.	%	AGROCAP	%	Apt.Prop.	%	AGROCAP	%		Apt.Prop.	%	AGROCAP	%
14	MAIZ	10.80	80.60	0.00	0.00	2.60	19.40	0.00	0.00	13.40	13.40	100.00	0.00	0.00
20	PRADERA	0.40	10.00	0.00	0.00	3.60	90.00	0.00	0.00	4.00	4.00	100.00	0.00	0.00
50	PAPA	1.41	75.40	0.00	0.00	0.46	24.60	0.00	0.00	1.87	1.87	100.00	0.00	0.00
52	CEBOLLA	1.55	52.54	1.40	47.46	0.00	0.00	0.00	0.00	2.95	1.55	52.54	1.40	47.46
53	TOMATE	3.50	83.33	0.00	0.00	0.70	16.67	0.00	0.00	4.20	4.20	100.00	0.00	0.00
57	FREJOL	1.45	82.86	0.30	17.14	0.00	0.00	0.00	0.00	1.75	1.45	82.86	0.30	17.14
58	HABA	0.00	0.00	0.00	0.00	4.40	100.00	0.00	0.00	4.40	4.40	100.00	0.00	0.00
62	DURAZNO	0.75	3.50	5.83	27.24	13.98	65.33	0.84	3.93	21.40	14.73	68.83	6.67	31.17
64	FRUTILLA	0.53	37.86	0.47	33.57	0.40	28.57	0.00	0.00	1.40	0.93	66.43	0.47	33.57
65	ROSAS	0.17	37.78	0.03	6.67	0.25	55.56	0.00	0.00	0.45	0.42	93.33	0.03	6.67
66	ESTATICES	0.00	0.00	0.00	0.00	0.20	100.00	0.00	0.00	0.20	0.20	100.00	0.00	0.00
TOTAL AGRICOLA		20.56	36.70	8.03	14.33	26.59	47.47	0.84	1.50	56.02	47.15	84.17	8.87	15.83
02	VACUNOS LECHE	0.00	0.00	0.00	0.00	56.00	100.00	0.00	0.00	56.00	56.00	100.00	0.00	0.00
03	VACUNOS DOB.PROD	0.00	0.00	0.00	0.00	10.00	100.00	0.00	0.00	10.00	10.00	100.00	0.00	0.00
05	PORCINO CRIA	0.00	0.00	12.00	100.00	0.00	0.00	0.00	0.00	12.00	0.00	0.00	12.00	100.00
07	AVICOLA PONEDORA	705.00	35.29	295.00	14.76	998.00	49.95	0.00	0.00	1998.00	1703.00	85.24	295.00	14.76
11	PORCINO SEMENTAL	0.00	0.00	1.00	100.00	0.00	0.00	0.00	0.00	1.00	0.00	0.00	1.00	100.00
TOTAL PECUARIO		705.00	33.94	308.00	14.83	1064.00	51.23	0.00	0.00	2077.00	1769.00	85.17	308.00	14.83

205

FUNDACION AGROCAPITAL
DEL 01/01/93 AL 31/12/93

18/01/94

CARTERA NUEVA VALLES ALTOCUADRO GENERAL DE RESULTADOS
(EXPRESADO EN DOLARES AMERICANOS)

<----- DETALLE ----->	AGENCIA MIZQUE	AGENCIA AIQUILE	AGENCIA TARATA	TOTAL AGENCIAS
A. NUMERO DE PRESTAMOS	5.00	0.00	24.00	29.00
B. MONTO APROBADO	8,450.00	0.00	208,525.00	216,975.00 = 100%
C. SECTOR AGRICOLA	4,060.00	0.00	40,752.00	44,812.00 = 21%
D. SECTOR PECUARIO	3,950.00	0.00	40,700.00	44,650.00 = 20%
E. CRED. INFR/MAQU/VIV.	440.00	0.00	127,073.00	127,513.00 = 59%
F. MONTO DESEMBOLSADO	27,130.00	0.00	195,691.00	222,821.00
G. SUPERFICIE TOTAL	11.77	0.00	81.52	93.29
H. SUP. CULTIVOS COCA	0.00	0.00	0.00	0.00
I. SUP. ERRADICADA	0.00	0.00	0.00	0.00
J. SUP. NUEVA A.PROPIO	3.54	0.00	37.65	41.19
K. SUP. NUEVA FINANCIADA	2.27	0.00	10.42	12.69
L. SUP. EXISTENTE A.PROPIO	6.26	0.00	44.63	50.89
M. SUP. EXISTENTE FINANCIADA	0.55	0.00	0.40	0.95
N. No. CABEZAS FINANCIADAS	11.00	0.00	832.00	843.00

RELACIONES ABSOLUTAS:

T.CREDITOS APR./No.PTMS APROB	1,690.00	8,688.54	7,481.90
T.CREDITOS DESEM/No.PTMO.APROB	5,426.00	8,153.79	7,683.48
T.CREDITOS AGRIC./No.HAS.FINAN	1,439.72	3,766.36	3,285.34
T.CREDITOS PECUA./No.CBZ.FINAN	359.09	48.92	52.97
T.CREDITOS APROB./No.HAS.FINAN	2,996.45	19,272.18	15,907.26
T.CREDITOS APR./No.HAS ERRADIC			
No.HAS.FINAN/No.HAS.ERRADIC.			
No.HAS.COCA/No.PTMS.APROBADOS	0.00	0.00	0.00
No.HAS.NUE-FIN/No.PTMS.APROB.	0.45	0.43	0.44
No.HAS.ERRADI/No.PTMS.APROB.	0.00	0.00	0.00
No.HAS.EXISTEN/No.PTMS.APROB.	0.11	0.02	0.03

RELACIONES RELATIVAS:

% T.CREDITOS DESEM/T.CRE.APROBA.	321.07	93.85	102.69
% T.HAS ERRADICADAS/T.HAS.COCA			
% SUP.NUEVA FINAN/SUP.EXIS.	33.33	23.14	24.48

206

INFORME DE RUBROS FINANCIADOS
 (EXPRESADO EN DOLARES AMERICANOS)

CODIGO	RUBROS	FINANCIAMIENTO DE INVERSION				FINANCIAMIENTO DE OPERACION				TOTAL Gral.	TOTAL FINANCIADO			
		Apt.Prop.	%	AGROCAP	%	Apt.Prop.	%	AGROCAP	%		Apt.Prop.	%	AGROCAP	%
114	MAIZ	0.00	0.00	0.00	0.00	11457.00	100.00	0.00	0.00	11457.00	11457.00	100.00	0.00	0.00
120	PRADERA	464.00	12.84	1856.00	51.34	1295.00	35.82	0.00	0.00	3615.00	1759.00	48.66	1856.00	51.34
150	PAPA	0.00	0.00	0.00	0.00	14054.00	74.70	4760.00	25.30	18814.00	14054.00	74.70	4760.00	25.30
151	MANI	0.00	0.00	0.00	0.00	875.00	85.37	150.00	14.63	1025.00	875.00	85.37	150.00	14.63
152	CEBOLLA	0.00	0.00	0.00	0.00	8172.00	85.82	1350.00	14.18	9522.00	8172.00	85.82	1350.00	14.18
153	TOMATE	0.00	0.00	0.00	0.00	1911.00	100.00	0.00	0.00	1911.00	1911.00	100.00	0.00	0.00
154	AJO	0.00	0.00	0.00	0.00	4160.00	34.21	8000.00	65.79	12160.00	4160.00	34.21	8000.00	65.79
155	ZANAHORIA	0.00	0.00	0.00	0.00	2151.00	100.00	0.00	0.00	2151.00	2151.00	100.00	0.00	0.00
158	HABA	0.00	0.00	0.00	0.00	650.00	100.00	0.00	0.00	650.00	650.00	100.00	0.00	0.00
161	VID	0.00	0.00	0.00	0.00	330.00	100.00	0.00	0.00	330.00	330.00	100.00	0.00	0.00
162	DURAZNO	4240.00	13.36	5977.00	18.84	21512.00	67.80	0.00	0.00	31729.00	25752.00	81.16	5977.00	18.84
163	MANZANO	700.00	14.66	4000.00	83.77	75.00	1.57	0.00	0.00	4775.00	775.00	16.23	4000.00	83.77
164	FRUTILLA	0.00	0.00	1920.00	47.76	2100.00	52.24	0.00	0.00	4020.00	2100.00	52.24	1920.00	47.76
165	ROSAS	2380.00	28.85	5620.00	68.12	250.00	3.03	0.00	0.00	8250.00	2630.00	31.88	5620.00	68.12
167	ARVEJA	0.00	0.00	0.00	0.00	320.00	100.00	0.00	0.00	320.00	320.00	100.00	0.00	0.00
168	GLADIOLOS	0.00	0.00	350.00	100.00	0.00	0.00	0.00	0.00	350.00	0.00	0.00	350.00	100.00
169	CLAVES	17186.00	47.02	10829.00	29.63	8533.00	23.35	0.00	0.00	36548.00	25719.00	70.37	10829.00	29.63
170	FRAMBUESA	0.00	0.00	0.00	0.00	2100.00	100.00	0.00	0.00	2100.00	2100.00	100.00	0.00	0.00
171	ESPARRAGO	0.00	0.00	0.00	0.00	420.00	100.00	0.00	0.00	420.00	420.00	100.00	0.00	0.00
172	VAINITA	0.00	0.00	0.00	0.00	300.00	100.00	0.00	0.00	300.00	300.00	100.00	0.00	0.00
173	BETERRAGA	0.00	0.00	0.00	0.00	720.00	100.00	0.00	0.00	720.00	720.00	100.00	0.00	0.00
TOTAL AGRICOLA		24970.00	16.52	30552.00	20.21	81385.00	53.84	14260.00	9.43	151167.00	106355.00	70.36	44812.00	29.63
201	VACUNOS CARNE	0.00	0.00	0.00	0.00	1000.00	25.00	3000.00	75.00	4000.00	1000.00	25.00	3000.00	75.00
202	VACUNOS LECHE	1400.00	2.30	29410.00	48.31	27104.00	44.52	2960.00	4.86	60874.00	28504.00	46.82	32370.00	53.18
203	VACUNOS DOB.PROP	0.00	0.00	0.00	0.00	105.00	100.00	0.00	0.00	105.00	105.00	100.00	0.00	0.00
205	PORCINO CRIA	1050.00	4.92	3280.00	15.38	16997.00	79.70	0.00	0.00	21327.00	18047.00	84.62	3280.00	15.38
206	PORCINO ENGORDE	0.00	0.00	0.00	0.00	41520.00	100.00	0.00	0.00	41520.00	41520.00	100.00	0.00	0.00
215	ANIMAL TRABAJO	0.00	0.00	3500.00	100.00	0.00	0.00	0.00	0.00	3500.00	0.00	0.00	3500.00	100.00
216	CAVICOLA CRIA	0.00	0.00	2265.00	69.37	1000.00	30.63	0.00	0.00	3265.00	1000.00	30.63	2265.00	69.37
217	CAVICOLA SEMENTA	0.00	0.00	235.00	54.02	200.00	45.98	0.00	0.00	435.00	200.00	45.98	235.00	54.02
TOTAL PECUARIO		2450.00	1.81	38690.00	28.65	87926.00	65.12	5960.00	4.41	135026.00	90376.00	66.93	44650.00	33.07
300	MAQUINARIA Y EQU	3062.00	8.46	33113.00	91.54	0.00	0.00	0.00	0.00	36175.00	3062.00	8.46	33113.00	91.54
400	INFRAESTRUC.PROD	10608.00	10.10	94400.00	89.90	0.00	0.00	0.00	0.00	105008.00	10608.00	10.10	94400.00	89.90
TOTAL MQ/IN/VI		13670.00	9.68	127513.00	90.32	0.00	0.00	0.00	0.00	141183.00	13670.00	9.68	127513.00	90.32
TOTAL GENERAL		41090.00	9.61	196755.00	46.04	169311.00	39.62	20220.00	4.73	427376.00	210401.00	49.23	216975.00	50.77

207

INFORME DE RUBROS FINANCIADOS
 (EXPRESADO EN DOLARES AMERICANOS)

PRECEDENCIA = 11

CÓDIGO	RUBROS	FINANCIAMIENTO DE INVERSION				FINANCIAMIENTO DE OPERACION				TOTAL Gral.	TOTAL FINANCIADO			
		Apt.Prop.	%	AGROCAP	%	Apt.Prop.	%	AGROCAP	%		Apt.Prop.	%	AGROCAP	%
14	MAIZ	0.00	0.00	0.00	0.00	222.00	100.00	0.00	0.00	222.00	222.00	100.00	0.00	0.00
20	PRADERA	0.00	0.00	0.00	0.00	60.00	100.00	0.00	0.00	60.00	60.00	100.00	0.00	0.00
50	PAPA	0.00	0.00	0.00	0.00	1639.00	31.53	3560.00	68.47	5199.00	1639.00	31.53	3560.00	68.47
51	MANI	0.00	0.00	0.00	0.00	875.00	85.37	150.00	14.63	1025.00	875.00	85.37	150.00	14.63
52	CEBOLLA	0.00	0.00	0.00	0.00	4616.00	92.95	350.00	7.05	4966.00	4616.00	92.95	350.00	7.05
61	VID	0.00	0.00	0.00	0.00	330.00	100.00	0.00	0.00	330.00	330.00	100.00	0.00	0.00
62	DURAZNO	0.00	0.00	0.00	0.00	409.00	100.00	0.00	0.00	409.00	409.00	100.00	0.00	0.00
TOTAL AGRICOLA		0.00	0.00	0.00	0.00	8151.00	66.75	4060.00	33.25	12211.00	8151.00	66.75	4060.00	33.25
02	VACUNOS LECHE	0.00	0.00	450.00	42.86	600.00	57.14	0.00	0.00	1050.00	600.00	57.14	450.00	42.86
03	VACUNOS DOB.PROP	0.00	0.00	0.00	0.00	105.00	100.00	0.00	0.00	105.00	105.00	100.00	0.00	0.00
15	ANIMAL TRABAJO	0.00	0.00	3500.00	100.00	0.00	0.00	0.00	0.00	3500.00	0.00	0.00	3500.00	100.00
TOTAL PECUARIO		0.00	0.00	3950.00	84.85	705.00	15.15	0.00	0.00	4655.00	705.00	15.15	3950.00	84.85
00	MAQUINARIA Y EQU	30.00	10.00	270.00	90.00	0.00	0.00	0.00	0.00	300.00	30.00	10.00	270.00	90.00
00	INFRAESTRUC.PROD	0.00	0.00	170.00	100.00	0.00	0.00	0.00	0.00	170.00	0.00	0.00	170.00	100.00
TOTAL MQ/IN/VI		30.00	6.38	440.00	93.62	0.00	0.00	0.00	0.00	470.00	30.00	6.38	440.00	93.62
TOTAL GENERAL		30.00	0.17	4390.00	25.32	8856.00	51.08	4060.00	23.42	17336.00	8886.00	51.26	8450.00	48.74

208

INFORME DE RUBROS FINANCIADOS
 (EXPRESADO EN DOLARES AMERICANOS)

AGENCIA = 13

CODIGO	RUBROS	FINANCIAMIENTO DE INVERSION		FINANCIAMIENTO DE OPERACION		TOTAL Gral.	TOTAL FINANCIADO							
		Apt.Prop.	%	AGROCAP	%		Apt.Prop.	%			AGROCAP	%		
114	MAIZ	0.00	0.00	0.00	0.00	11235.00	100.00	0.00	0.00	11235.00	11235.00	100.00	0.00	0.
120	PRADERA	464.00	13.05	1856.00	52.21	1235.00	34.74	0.00	0.00	3555.00	1699.00	47.79	1856.00	52.
150	PAPA	0.00	0.00	0.00	0.00	12415.00	91.19	1200.00	8.81	13615.00	12415.00	91.19	1200.00	8.
152	CEBOLLA	0.00	0.00	0.00	0.00	3556.00	78.05	1000.00	21.95	4556.00	3556.00	78.05	1000.00	21.
153	TOMATE	0.00	0.00	0.00	0.00	1911.00	100.00	0.00	0.00	1911.00	1911.00	100.00	0.00	0.
154	AJO	0.00	0.00	0.00	0.00	4160.00	34.21	8000.00	65.79	12160.00	4160.00	34.21	8000.00	65.
155	ZANAHORIA	0.00	0.00	0.00	0.00	2151.00	100.00	0.00	0.00	2151.00	2151.00	100.00	0.00	0.
158	HABA	0.00	0.00	0.00	0.00	650.00	100.00	0.00	0.00	650.00	650.00	100.00	0.00	0.
162	DURAZNO	4240.00	13.54	5977.00	19.08	21103.00	67.38	0.00	0.00	31320.00	25343.00	80.92	5977.00	19.
163	MANZANO	700.00	14.66	4000.00	83.77	75.00	1.57	0.00	0.00	4775.00	775.00	16.23	4000.00	83.
164	FRUTILLA	0.00	0.00	1920.00	47.76	2100.00	52.24	0.00	0.00	4020.00	2100.00	52.24	1920.00	47.
165	ROSAS	2380.00	28.85	5620.00	68.12	250.00	3.03	0.00	0.00	8250.00	2630.00	31.88	5620.00	68.
167	ARVEJA	0.00	0.00	0.00	0.00	320.00	100.00	0.00	0.00	320.00	320.00	100.00	0.00	0.
168	GLADIOLOS	0.00	0.00	350.00	100.00	0.00	0.00	0.00	0.00	350.00	0.00	0.00	350.00	100.
169	CLAVELES	17186.00	47.02	10829.00	29.63	8533.00	23.35	0.00	0.00	36548.00	25719.00	70.37	10829.00	29.
170	FRAMBUESA	0.00	0.00	0.00	0.00	2100.00	100.00	0.00	0.00	2100.00	2100.00	100.00	0.00	0.
171	ESPARRAGO	0.00	0.00	0.00	0.00	420.00	100.00	0.00	0.00	420.00	420.00	100.00	0.00	0.
172	VAINITA	0.00	0.00	0.00	0.00	300.00	100.00	0.00	0.00	300.00	300.00	100.00	0.00	0.
173	BETERRAGA	0.00	0.00	0.00	0.00	720.00	100.00	0.00	0.00	720.00	720.00	100.00	0.00	0.
TOTAL AGRICOLA		24970.00	17.97	30552.00	21.99	73234.00	52.70	10200.00	7.34	138956.00	98204.00	70.67	40752.00	29.3
201	VACUNOS CARNE	0.00	0.00	0.00	0.00	1000.00	25.00	3000.00	75.00	4000.00	1000.00	25.00	3000.00	75.
202	VACUNOS LECHE	1400.00	2.34	28960.00	48.41	26504.00	44.30	2960.00	4.95	59824.00	27904.00	46.64	31920.00	53.
205	PORCINO CRIA	1050.00	4.92	3280.00	15.38	16997.00	79.70	0.00	0.00	21327.00	18047.00	84.62	3280.00	15.
206	PORCINO ENGORDE	0.00	0.00	0.00	0.00	41520.00	100.00	0.00	0.00	41520.00	41520.00	100.00	0.00	0.
216	CAVICOLA CRIA	0.00	0.00	2265.00	69.37	1000.00	30.63	0.00	0.00	3265.00	1000.00	30.63	2265.00	69.
217	CAVICOLA SEMENTA	0.00	0.00	235.00	54.02	200.00	45.98	0.00	0.00	435.00	200.00	45.98	235.00	54.
TOTAL PECUARIO		2450.00	1.88	34740.00	26.65	87221.00	66.90	5960.00	4.57	130371.00	89671.00	68.78	40700.00	31.2
300	MAQUINARIA Y EQU	3032.00	8.45	32843.00	91.55	0.00	0.00	0.00	0.00	35875.00	3032.00	8.45	32843.00	91.
400	INFRAESTRUC.PROD	10608.00	10.12	94230.00	89.88	0.00	0.00	0.00	0.00	104838.00	10608.00	10.12	94230.00	89.
TOTAL MG/IN/VI		13640.00	9.69	127073.00	90.31	0.00	0.00	0.00	0.00	140713.00	13640.00	9.69	127073.00	90.
TOTAL GENERAL		41060.00	10.01	192365.00	46.91	160455.00	39.13	16160.00	3.94	410040.00	201515.00	49.15	208525.00	50.

209

INFORME DE RUBROS FINANCIADOS

(Expresado en Hectareas/unidades)

CÓDIGO	RUBROS	HECTAREAS		NUEVAS		HECTAREAS		EXISTENTES		TOTAL Gral.	T O T A L E S			
		Apt.Prop.	%	AGROCAP	%	Apt.Prop.	%	AGROCAP	%		Apt.Prop.	%	AGROCAP	%
14	MAIZ	11.50	45.73	0.00	0.00	13.63	54.27	0.00	0.00	25.15	25.15	100.00	0.00	0.00
10	PRADERA	0.70	6.14	2.30	20.18	8.40	73.68	0.00	0.00	11.40	9.10	79.82	2.30	20.18
0	PAPA	5.36	33.99	3.05	19.34	7.36	46.67	0.00	0.00	15.77	12.72	80.66	3.05	19.34
11	MANI	1.00	47.62	0.00	0.00	0.85	40.48	0.25	11.90	2.10	1.85	88.10	0.25	11.90
12	CEBOLLA	2.30	25.70	0.40	4.47	5.55	62.01	0.70	7.82	8.95	7.85	87.71	1.10	12.29
13	TOMATE	1.30	78.31	0.00	0.00	0.36	21.69	0.00	0.00	1.66	1.66	100.00	0.00	0.00
14	AJO	1.00	32.26	2.00	64.52	0.10	3.23	0.00	0.00	3.10	1.10	35.48	2.00	64.52
15	ZANAHORIA	0.50	23.81	0.00	0.00	1.60	76.19	0.00	0.00	2.10	2.10	100.00	0.00	0.00
18	HABA	0.40	40.00	0.00	0.00	0.60	60.00	0.00	0.00	1.00	1.00	100.00	0.00	0.00
11	VID	0.10	40.00	0.00	0.00	0.15	60.00	0.00	0.00	0.25	0.25	100.00	0.00	0.00
12	DURAZNO	2.43	16.55	3.27	22.28	8.98	61.17	0.00	0.00	14.68	11.41	77.72	3.27	22.28
13	MANZANO	0.20	12.90	1.30	83.87	0.05	3.23	0.00	0.00	1.55	0.25	16.13	1.30	83.87
14	FRUTILLA	0.00	0.00	0.15	37.50	0.25	62.50	0.00	0.00	0.40	0.25	62.50	0.15	37.50
15	ROSAS	0.03	20.00	0.07	46.67	0.05	33.33	0.00	0.00	0.15	0.08	53.33	0.07	46.67
17	ARVEJA	0.00	0.00	0.00	0.00	0.40	100.00	0.00	0.00	0.40	0.40	100.00	0.00	0.00
18	GLADIOLOS	0.00	0.00	0.05	100.00	0.00	0.00	0.00	0.00	0.05	0.00	0.00	0.05	100.00
19	CLAVES	0.17	41.46	0.10	24.39	0.14	34.15	0.00	0.00	0.41	0.31	75.61	0.10	24.39
10	FRAMBUESA	0.00	0.00	0.00	0.00	0.60	100.00	0.00	0.00	0.60	0.60	100.00	0.00	0.00
11	ESPARRAGO	0.00	0.00	0.00	0.00	0.30	100.00	0.00	0.00	0.30	0.30	100.00	0.00	0.00
12	VAINITA	0.00	0.00	0.00	0.00	0.60	100.00	0.00	0.00	0.60	0.60	100.00	0.00	0.00
13	BETERRAGA	0.00	0.00	0.00	0.00	0.90	100.00	0.00	0.00	0.90	0.90	100.00	0.00	0.00
TOTAL AGRICOLA		26.99	29.49	12.69	13.87	50.89	55.61	0.95	1.04	91.52	77.88	85.10	13.64	14.90
11	VACUNOS CARNE	5.00	25.00	15.00	75.00	0.00	0.00	0.00	0.00	20.00	5.00	25.00	15.00	75.00
12	VACUNOS LECHE	1.00	0.94	27.00	25.47	78.00	73.58	0.00	0.00	106.00	79.00	74.53	27.00	25.47
13	VACUNOS DOB.PROP	0.00	0.00	0.00	0.00	4.00	100.00	0.00	0.00	4.00	4.00	100.00	0.00	0.00
15	PORCINO CRIA	2.00	3.51	44.00	77.19	11.00	19.30	0.00	0.00	57.00	13.00	22.81	44.00	77.19
16	PORCINO ENGORDE	0.00	0.00	0.00	0.00	8000.00	100.00	0.00	0.00	8000.00	8000.00	100.00	0.00	0.00
15	ANIMAL TRABAJO	0.00	0.00	10.00	100.00	0.00	0.00	0.00	0.00	10.00	0.00	0.00	10.00	100.00
16	CAVICOLA CRIA	0.00	0.00	647.00	100.00	0.00	0.00	0.00	0.00	647.00	0.00	0.00	647.00	100.00
17	CAVICOLA SEMENTA	0.00	0.00	100.00	100.00	0.00	0.00	0.00	0.00	100.00	0.00	0.00	100.00	100.00
TOTAL PECUARIO		8.00	0.09	843.00	9.43	8093.00	90.49	0.00	0.00	8944.00	8101.00	90.57	843.00	9.43

210

INFORME DE RUBROS FINANCIADOS
 (Expresado en Hectareas/unidades)

AGENCIA= 11

CODIGO	RUBROS	HECTAREAS		NUEVAS		HECTAREAS		EXISTENTES		TOTAL	T O T A L E S			
		Apt.Prop.	%	AGROCAP	%	Apt.Prop.	%	AGROCAP	%	Gral.	Apt.Prop.	%	AGROCAP	%
114	MAIZ	0.00	0.00	0.00	0.00	0.40	100.00	0.00	0.00	0.40	0.40	100.00	0.00	0.00
120	PRADERA	0.00	0.00	0.00	0.00	0.40	100.00	0.00	0.00	0.40	0.40	100.00	0.00	0.00
150	PAPA	1.24	32.55	2.27	59.58	0.30	7.87	0.00	0.00	3.81	1.54	40.42	2.27	59.58
151	MANI	1.00	47.62	0.00	0.00	0.85	40.48	0.25	11.90	2.10	1.85	88.10	0.25	11.90
152	CEBOLLA	1.20	23.08	0.00	0.00	3.70	71.15	0.30	5.77	5.20	4.90	94.23	0.30	5.77
161	VID	0.10	40.00	0.00	0.00	0.15	60.00	0.00	0.00	0.25	0.25	100.00	0.00	0.00
162	DURAZNO	0.00	0.00	0.00	0.00	0.46	100.00	0.00	0.00	0.46	0.46	100.00	0.00	0.00
TOTAL AGRICOLA		3.54	28.05	2.27	17.99	4.76	49.40	0.55	4.36	12.62	9.80	77.65	2.82	22.35
202	VACUNOS LECHE	0.00	0.00	1.00	33.33	2.00	66.67	0.00	0.00	3.00	2.00	66.67	1.00	33.33
203	VACUNOS DOB.PROP	0.00	0.00	0.00	0.00	4.00	100.00	0.00	0.00	4.00	4.00	100.00	0.00	0.00
215	ANIMAL TRABAJO	0.00	0.00	10.00	100.00	0.00	0.00	0.00	0.00	10.00	0.00	0.00	10.00	100.00
TOTAL PECUARIO		0.00	0.00	11.00	64.71	6.00	35.29	0.00	0.00	17.00	6.00	35.29	11.00	64.71

211

INFORME DE RUBROS FINANCIADOS

(Expresado en Hectareas/unidades)

ENCIA= 13

CÓDIGO	RUBROS	HECTAREAS		NUEVAS		HECTAREAS		EXISTENTES		TOTAL	T O T A L E S			
		Apt.Prop.	%	AGROCAP	%	Apt.Prop.	%	AGROCAP	%		Gral.	Apt.Prop.	%	AGROCAP
14	MAIZ	11.50	46.46	0.00	0.00	13.25	53.54	0.00	0.00	24.75	24.75	100.00	0.00	0.00
20	PRADERA	0.70	6.36	2.30	20.91	8.00	72.73	0.00	0.00	11.00	8.70	79.09	2.30	20.91
50	PAPA	4.12	34.45	0.78	6.52	7.06	59.03	0.00	0.00	11.96	11.18	93.48	0.78	6.52
52	CEBOLLA	1.10	29.33	0.40	10.67	1.85	49.33	0.40	10.67	3.75	2.95	78.67	0.80	21.33
53	TOMATE	1.30	78.31	0.00	0.00	0.36	21.69	0.00	0.00	1.66	1.66	100.00	0.00	0.00
54	AJO	1.00	32.26	2.00	64.52	0.10	3.23	0.00	0.00	3.10	1.10	35.48	2.00	64.52
55	ZANAHORIA	0.50	23.81	0.00	0.00	1.60	76.19	0.00	0.00	2.10	2.10	100.00	0.00	0.00
58	HABA	0.40	40.00	0.00	0.00	0.60	60.00	0.00	0.00	1.00	1.00	100.00	0.00	0.00
62	DURAZNO	2.43	17.09	3.27	23.00	8.52	59.92	0.00	0.00	14.22	10.95	77.00	3.27	23.00
63	MANZANO	0.20	12.90	1.30	83.87	0.05	3.23	0.00	0.00	1.55	0.25	16.13	1.30	83.87
64	FRUTILLA	0.00	0.00	0.15	37.50	0.25	62.50	0.00	0.00	0.40	0.25	62.50	0.15	37.50
65	ROSAS	0.03	20.00	0.07	46.67	0.05	33.33	0.00	0.00	0.15	0.08	53.33	0.07	46.67
67	ARVEJA	0.00	0.00	0.00	0.00	0.40	100.00	0.00	0.00	0.40	0.40	100.00	0.00	0.00
68	GLADIOLOS	0.00	0.00	0.05	100.00	0.00	0.00	0.00	0.00	0.05	0.00	0.00	0.05	100.00
69	CLAVELES	0.17	41.46	0.10	24.39	0.13	78.15	0.00	0.00	0.30	0.30	75.11	0.10	24.39
70	FRAMBUESA	0.00	0.00	0.00	0.00	0.60	100.00	0.00	0.00	0.60	0.60	100.00	0.00	0.00
71	ESPARRAGO	0.00	0.00	0.00	0.00	0.30	100.00	0.00	0.00	0.30	0.30	100.00	0.00	0.00
72	VAINITA	0.00	0.00	0.00	0.00	0.60	100.00	0.00	0.00	0.60	0.60	100.00	0.00	0.00
73	BETERRAGA	0.00	0.00	0.00	0.00	0.90	100.00	0.00	0.00	0.90	0.90	100.00	0.00	0.00
TOTAL AGRICOLA		23.45	29.72	10.42	13.21	44.63	56.57	0.40	0.51	78.90	68.08	86.29	10.82	13.71
01	VACUNOS CARNE	5.00	25.00	15.00	75.00	0.00	0.00	0.00	0.00	20.00	5.00	25.00	15.00	75.00
02	VACUNOS LECHE	1.00	0.97	26.00	25.24	76.00	73.79	0.00	0.00	103.00	77.00	74.76	26.00	25.24
03	PORCINO CRIA	2.00	3.31	44.00	77.19	11.00	19.30	0.00	0.00	57.00	13.00	22.81	44.00	77.19
06	PORCINO ENGORDE	0.00	0.00	0.00	0.00	8000.00	100.00	0.00	0.00	8000.00	8000.00	100.00	0.00	0.00
16	CAVICOLA CRIA	0.00	0.00	647.00	100.00	0.00	0.00	0.00	0.00	647.00	0.00	0.00	647.00	100.00
17	CAVICOLA SEMENTA	0.00	0.00	100.00	100.00	0.00	0.00	0.00	0.00	100.00	0.00	0.00	100.00	100.00
TOTAL PECUARIO		8.00	0.09	832.00	9.32	8087.00	90.59	0.00	0.00	8927.00	8095.00	90.68	832.00	9.32

212

DATOS GENERALES DE DEUDORES

U.S.A

No. PTMO.	NOMBRE (Paterno - Materno - Nombres)	C.I.	DEPARTAMENTO	PROVINCIA	LOCALIDAD	S-REG.	CREDITO
13-0133	RODRIGUEZ PONTEJO JOSE	3028621	COCHABAMBA	E. ARZE	ARAMASI	3	20,000.-
13-0141	CARVAJAL SORIA LUIS GERARDO	836605	COCHABAMBA	E. ARZE	SUMUNPAYA	3	20,000.-
13-0147	ACHA TORRES FRANKLIN O.	768023	COCHABAMBA	E. ARZE	LA CHULLA	3	19,000.-
13-0126	TERRAZAS VARGAS JUSTO	815542	COCHABAMBA	E. ARZE	TOLATA CHICO	3	18,000.-
13-0140	NERI URQUIDI MARCELO YCO.	939811	COCHABAMBA	E. ARZE	SIPE SIPE	3	16,000.-
13-0148	AGREDA ALVAREZ JOSE ABEL	817695	COCHABAMBA	E. ARZE	CHULLA	3	16,000.-
11-0130	ALVAREZ MORENO FERNANDO	760089	COCHABAMBA	MIZQUE	SAN PEDRO	1	15,000.-
13-0157	LLANOS FERRUPIÑO RODOLFO JORGE	187542	COCHABAMBA	E. ARZE	LICENCIADA	3	15,000.-
13-0121	VELASQUEZ CRESPO FREDDY	948914	COCHABAMBA	E. ARZE	PARACAYA	3	14,400.-
13-0114	ARDAYA MONTAÑO JUAN	829517	COCHABAMBA	E. ARZE	HUANA KAHUA	3	14,200.-
13-0115	CADIMA QUISPE RENE	2879256	COCHABAMBA	E. ARZE	LA MATCA	3	14,000.-
13-0132	BASCOPE QUINTANILLA JOSE BENIGNO	732516	COCHABAMBA	E. ARZE	CHARAMOCO	3	13,000.-
13-0159	CASTRO BALDELOMAR MARCIAL	839557	COCHABAMBA	E. ARZE	TOLATA CHICO	3	12,000.-
13-0124	CRUZ PARDO ESPERANZA	3593909	COCHABAMBA	E. ARZE	TOLATA CHICO	3	11,000.-
13-0152	MERCADO GALETOVIC FRANCISCO J.	993578	COCHABAMBA	E. ARZE	ILLATACO	3	11,000.-
13-0123	GUTIERREZ QUINTEROS DAVID	760000	COCHABAMBA	E. ARZE	HUANA KAHUA	3	10,000.-
13-0156	SEJAS AYALA PEDRO NELSON	989907	COCHABAMBA	E. ARZE	SIPE SIPE	3	8,800.-
13-0139	ANDIA ZURITA HILARIO	804440	COCHABAMBA	E. ARZE	CARCAJE	3	8,000.-
13-0105	TERAN VALDIVIA JULIO FERNANDO	756485	COCHABAMBA	E. ARZE	VILLA CABOT	3	7,000.-
13-0109	VALLEJO CHAVEZ JUAN	813484	COCHABAMBA	E. ARZE	TARATA	3	7,000.-
13-0143	MERCADO TAPIA RAUL FERNANDO	723543	COCHABAMBA	E. ARZE	PURGATORIO	3	7,000.-
13-0154	ESCALERA ROMERO GREGORIO	3745884	COCHABAMBA	E. ARZE	CARAMARCA	3	6,600.-
13-0122	ROJAS HERBAS FIDEL GONZALO	983318	COCHABAMBA	E. ARZE	PUCARA	3	6,500.-
11-0102	RODRIGUEZ VARGAS ZENON	3794950	COCHABAMBA	MIZQUE	TIPA MONTE	1	6,100.-
13-0101	LARA ILLANES ORLANDO	802971	COCHABAMBA	E. ARZE	LA LOMA	3	6,000.-
11-0119	GUTIERREZ ROCHA TERESA DE	3733058	COCHABAMBA	MIZQUE	CAZORLA	1	5,400.-
13-0137	COSSIO GUARDIA CRESENCIO	2884382	COCHABAMBA	E. ARZE	SAN BENITO	3	5,300.-
11-0103	PADILLA ROJAS JESUS	890340	COCHABAMBA	MIZQUE	VILLA MODERNA	1	5,000.-
13-0113	GARCIA ZURITA GUALBERTO	782420	COCHABAMBA	E. ARZE	PUCARA GRANDE	3	5,000.-
13-0131	GUTIERREZ MAIDA RAUL	2886671	COCHABAMBA	E. ARZE	PARACAYA	3	5,000.-
13-0111	SOPO MACHADO ABRAHAM	788353	COCHABAMBA	E. ARZE	VILLA VERDE	3	4,500.-
11-0104	VELASQUEZ BALDERRAMA RAIMUNDO	867177	COCHABAMBA	MIZQUE	JUCUMALI	1	4,200.-
13-0107	CASTELLON GUZMAN ANACLETO	786702	COCHABAMBA	E. ARZE	SANTA ROSA	3	4,200.-
11-0116	REYES JALDIE MATEO	784895	COCHABAMBA	MIZQUE	ALPILLOS	1	4,000.-
13-0108	BUENDIA FUENTES MAXIMILIANO	731964	COCHABAMBA	E. ARZE	VILLA CABOT	3	4,000.-
13-0128	GUARACHI GAMBOA ANA MARIA	3017991	COCHABAMBA	E. ARZE	ROCCO RANCHO	3	4,000.-
13-0144	LARA ILLANES JOSE WALDO	2869850	COCHABAMBA	E. ARZE	SANTA ROSA	3	3,600.-
13-0145	VALLEJOS GARCIA JORGE	795732	COCHABAMBA	E. ARZE	ARPITA	3	3,600.-
13-0106	CAMACHO LAZARTE INDALESCIO	793256	COCHABAMBA	E. ARZE	ARPITA	3	3,500.-
13-0146	FLORES CLAROS LOZANO	3764114	COCHABAMBA	E. ARZE	TOLATA CHICO	3	3,500.-
11-0120	GONZALES ARANDIA ALCIRA DE	3814439	COCHABAMBA	MIZQUE	LA VINA	1	3,000.-
13-0112	CLAURE BUTRON JULIO	779783	COCHABAMBA	E. ARZE	ROCCO RANCHO	3	3,000.-
13-0125	MENESES ZURITA NATALIO	730164	COCHABAMBA	E. ARZE	ARBIBTO	3	3,000.-

DATOS GENERALES DE DEUDORES

No. PTMO.	NOMBRE (Paterno - Materno - Nombres)	C.I.	DEPARTAMENTO	PROVINCIA	LOCALIDAD	S-REG.	CREDITO
13-0136	QUINTEROS FLORENO HUMBERTO	714947	COCHABAMBA	E. ARZE	YACANAHUYO	3	3,000.-
13-0149	CARRASCO CABALLERO GUALBERTO	743176	COCHABAMBA	E. ARZE	MALLCO CHAPI	3	3,000.-
13-0158	TAPIA CESPEDES VALERIANO	915212	COCHABAMBA	E. ARZE	SAN BENITO	3	3,000.-
11-0110	LOPEZ RENDON GABRIEL	891714	COCHABAMBA	NIZQUE	SAN PEDRO	1	2,600.-
13-0150	SOTO QUIROGA SIMON	705529	COCHABAMBA	E. ARZE	LA LOMA	3	2,525.-
11-0135	GABELLO CASTRO JESUS	890346	COCHABAMBA	NIZQUE	CAZORLA	1	2,250.-
11-0153	MACIAS MUÑOZ PEDRO	891004	COCHABAMBA	NIZQUE	BUENA VISTA	1	2,000.-
11-0155	VARGAS MORASI FROILAN	3767954	COCHABAMBA	NIZQUE	TUCKA ALTA	1	2,000.-
13-0138	GARCIA MALDONADO RENATO	778643	COCHABAMBA	E. ARZE	PARACAYA	3	2,000.-
13-0127	ROCHA CLAURE NELIDA DE	3751323	COCHABAMBA	E. ARZE	VILLA MERCEDES	3	1,660.-
13-0151	ARZE CAYO ANGEL	2906788	COCHABAMBA	E. ARZE	CHARAMOCO	3	1,600.-
11-0129	GARCIA CASTRO ERASMO	891206	COCHABAMBA	NIZQUE	PHOGO	1	1,500.-
11-0142	ARIAS CARLOS	3037187	COCHABAMBA	NIZQUE	CONCHUPATA	1	1,500.-
11-0117	HINOJOSA SARAVIA CLAUDIO	3814910	COCHABAMBA	NIZQUE	CALLEJAS	1	1,400.-
11-0134	CUELLAR MATUSANO ANSELMO	890845	COCHABAMBA	NIZQUE	PHOGO	1	700.-
TOTAL: >							406,135.-

214

DATOS GENERALES DE DEUDORES

Boliviana.

No. PTKO.	NOMBRE (Paterno - Materno - Nombres)	C.I.	DEPARTAMENTO	PROVINCIA	LOCALIDAD	S-REG.	CREDITO
61-0001	FAJARDO CRUZ ADRIAN	3668386	COCHABAMBA	CARRASCO	TUPIZA	6	1,700.-
61-0002	FIGUEROA TEBORO	1804645	COCHABAMBA	CARRASCO	TUPIZA	6	1,700.-
61-0003	BELTRAN CRUZ CLAUDIO	3101226	COCHABAMBA	CARRASCO	SAN MARTIN	6	1,700.-
61-0004	VILAYA FAJARDO JUSTINO	1244855	COCHABAMBA	CARRASCO	TUPIZA	6	1,700.-
61-0005	ABAN MAMANI HOMOBONO	3564709	COCHABAMBA	CARRASCO	SUIPACHA	6	1,700.-
61-0006	CHOQUE AGUILAR JULIO	2741002	COCHABAMBA	CARRASCO	TUPIZA	6	1,700.-
61-0010	LOPEZ VELASQUEZ NICANDRO	1177916	COCHABAMBA	COCHABAMBA	SUIPACHA	6	1,700.-
61-0009	NOGALES PEDRO	3594236	COCHABAMBA	CARRASCO	ALTO PARAISO	6	1,300.-
61-0012	SOLIZ TOMAS	722375	COCHABAMBA	CARRASCO	ISRAEL	7	1,300.-
61-0013	FLORES PEÑARANDA TIMOTEO	1526008	COCHABAMBA	CARRASCO	LITORAL	7	1,300.-
61-0014	ROJAS PUMA BERNABE	844076	COCHABAMBA	CARRASCO	LITORAL	7	1,300.-
61-0015	GUTIERREZ JIMENEZ SENOVIO	1525902	COCHABAMBA	CARRASCO	LITORAL	7	1,300.-
61-0016	LAURA ALANES HILARION	1525522	COCHABAMBA	CARRASCO	LITORAL	7	1,300.-
61-0017	FERNANDEZ BEJARANO LUCIO	3909822	COCHABAMBA	CARRASCO	VOLCAN	7	1,300.-
61-0019	SEÑA HERRERA DONATO	3223476	COCHABAMBA	CARRASCO	LITORAL	7	1,300.-
61-0020	ROJAS TOLA VICTOR JOSE	983915	COCHABAMBA	TIRAQUE	VILLA FERMANDE	3	1,300.-
61-0021	MOSCOSO PAREDES WILDE	3574181	COCHABAMBA	CHAPARE	N.QUILLACOLLO	4	1,300.-
61-0022	CABALLERO CASTRO LUCIO	2918432	COCHABAMBA	TIRAQUE	SAN LUIS	3	1,300.-
61-0023	MAMANI RAMOS MARTIN	4387458	COCHABAMBA	CHAPARE	N.QUILLACOLLO	4	1,300.-
61-0024	PATIBO JOSE PASTOR	2873529	COCHABAMBA	CARRASCO	ALTO PARAISO	6	1,300.-
61-0025	CARBAJAL CANAVIRI ANGEL	3017723	COCHABAMBA	CARRASCO	ALTO PARAISO B	6	1,300.-
61-0026	CHOQUE SACA BRUNO	536588	COCHABAMBA	CARRASCO	LITORAL	7	1,300.-
61-0027	CHOQUE ROQUE AGUSTIN	1568242	COCHABAMBA	CARRASCO	LITORAL	7	1,300.-
61-0028	FLORES GONZA ANDRES	3245305	COCHABAMBA	CARRASCO	10 DE MARZO	7	1,300.-
61-0029	VICENTE SANDOVAL MARIANO	1847590	COCHABAMBA	CARRASCO	10 DE MARZO	7	1,300.-
61-0030	CHINCHILLA FELIX	3179997	COCHABAMBA	CARRASCO	10 DE MARZO	7	1,300.-
61-0031	PEREZ WOLBERTO	2832145	COCHABAMBA	CARRASCO	NUEVO AMANECEER	7	1,300.-
61-0032	RIOS AGUILAR CASIMIRO	959526	COCHABAMBA	CARRASCO	VALLE HERMOSO	7	1,300.-
61-0033	ROJAS POZO VITALIANO	3846704	COCHABAMBA	CARRASCO	25 DE ABRIL	7	1,300.-
61-0034	QUISPE PALMA QUINTIN	3216654	COCHABAMBA	CARRASCO	25 DE ABRIL	7	1,300.-
61-0035	ILLANES CLAROS ANGEL	3149386	COCHABAMBA	CARRASCO	NUEVA ICHOA	7	1,300.-
61-0036	CAYOJA MAMANI ANGEL	1538902	COCHABAMBA	CARRASCO	14 DE SEPTIEMBRE	7	1,300.-
61-0037	MAMANI PACO HILARIA	3846855	COCHABAMBA	CARRASCO	10 DE MARZO	7	1,300.-
61-0038	VIA NAIDA FANOR	3139289	COCHABAMBA	CHAPARE	CAMPO VIA	5	1,300.-
61-0039	GARCIA CLAROS CRISOLOGO	2890886	COCHABAMBA	CARRASCO	ALMENDRILLO	7	1,300.-
61-0040	SURITA CRUZ BERNARDINO	3564537	COCHABAMBA	CARRASCO	URUQUIÑA	7	1,300.-
61-0041	ORELLANA RODRIGUEZ PABIAN	983234	COCHABAMBA	CARRASCO	SANTA BARBARA	7	1,300.-
61-0042	MAMANI PALMA MARIO	1406522	COCHABAMBA	CARRASCO	25 DE ABRIL	7	1,300.-
61-0043	ROJAS POZO PASCUAL	2985684	COCHABAMBA	CARRASCO	25 DE ABRIL	7	1,300.-
61-0045	CARDENAS BARRIENTOS LUCIANO	1089001	COCHABAMBA	CARRASCO	VOLCAN	7	1,300.-
61-0007	GARIWAY IDALGO PABLO	3037119	COCHABAMBA	CARRASCO	TUNARI	7	1,200.-
61-0008	MONTAÑO CLAROS ANGEL FRANCISCO	3014378	COCHABAMBA	CARRASCO	DAZA ONDARZA	7	1,200.-
61-0011	BALDERRAMA ROSA JULIAN	3760821	COCHABAMBA	CARRASCO	ILLIMANI	7	1,000.-

DATOS GENERALES DE DEUDORES

No. PTMO.	NOMBRE (Paterno - Materno - Nombres)	C.I.	DEPARTAMENTO	PROVINCIA	LOCALIDAD	S-REG.	CREDITO
61-0018	MARTINEZ CONDORI MARIO	2999692	COCHABAMBA	CARRASCO	VOLCAN	7	1,000.-
61-0044	AQUINO PAITA EULOGIA	3208950	COCHABAMBA	CARRASCO	25 DE ABRIL	7	1,000.-
TOTAL: >							60,200.-

U.S.A
DATOS GENERALES DE DEUDORES

No.FTMO.	NOMBRE (Paterno - Materno - Nombres)	C.I.	DEPARTAMENTO	PROVINCIA	LOCALIDAD	S-REG.	CREDITO
41-0012	IMBA LTDA.	02346908	COCHABAMBA	CERCADO	CIUDAD	1	182,860.-
40-0007	AGUILERA ARANCIBIA MIGUEL	1583065	SANTA CRUZ	ICHILO	VILLA BUSCH	1	100,000.-
40-0004	VEIZAGA ROCA ROLANDO	2817441	SANTA CRUZ	ICHILO	VILLA BUSCH	1	80,000.-
40-0002	FERNANDEZ RIOS JORGE	732031	COCHABAMBA	CHAPARE	PARACTI	1	70,000.-
40-0005	VELIZ GRAGEDA PABLO	949582	SANTA CRUZ	ICHILO	VILLA BUSCH	1	60,000.-
40-0003	PARRA QUIROGA KATHYA	2927331	COCHABAMBA	CARRASCO	LIBERTAD	1	55,000.-
40-0008	CUELLAR PEREZ MARTHA VDA DE	3204287	SANTA CRUZ	ICHILO	VILLA BUSCH	1	44,140.-
41-0018	TORRICO MORALES NABOR MARIO	798166	COCHABAMBA	QUILLACOLLO	SUTICOLLO	1	40,537.-
40-0016	VILLCA CATARI NICOLAS	2921292	SANTA CRUZ	ICHILO	MONTE RICO	1	35,000.-
40-0001	GONZALEZ RODA JORGE ALBERTO	709027	COCHABAMBA	CERCADO	BLANCO GALINDO	1	32,000.-
40-0006	VARGAS SOSA TIMOTEO	2985579	SANTA CRUZ	ICHILO	VILLA BUSCH	1	22,000.-
41-0013	ORELLANA ROMERO ELIAZAR	3007720	COCHABAMBA	CERCADO	RUMY MAYU	1	20,051.-
40-0009	MANANI CONDORI TEODORO	3836467	SANTA CRUZ	ICHILO	VILLA BUSCH	1	20,000.-
40-0011	GALLARDO CAZON LEONARDO	1582225	SANTA CRUZ	ICHILO	TAPACANI	1	20,000.-
40-0010	VILLEGAS VICENTE DAMIANA DE	3279512	SANTA CRUZ	ICHILO	VILLA BUSCH	1	14,000.-
40-0017	MONTALVO MENCHACO VICTOR HUGO	757531	COCHABAMBA	CHAPARE	COLONI	1	13,500.-
40-0014	VARGAS FERNANDEZ ORLANDO	3163665	SANTA CRUZ	ICHILO	SANTA FE	1	13,000.-
42-0015	ORTIZ LUIZAGA WINSTON	2901569	COCHABAMBA	TIRAQUE	PETATA	1	5,000.-
TOTAL: >							827,088.-

APPENDIX 9

MISCELLANEOUS INFORMATION

- a) *Listados Clientes (Mujeres)*
- b) Individual Credit Approval Limits
- c) Maps Indicating Agrocapital's Areas of Influence in the Departments of Cochabamba and Santa Cruz
- d) Loan Rejection, 1993
- e) Agrocapital Institutional Presentation
- f) Agrocapital: Internal Capital Projections to 1995
- g) Credit Manual (Draft 2/1/94)

LISTADOS CLIENTES (MUJERES)


PTMO.	APELLIDOS Y NOMBRES	Sus.
01-1303	GAMBOA RIOS MARTHA MARUJA	4.000.-
04-1327	REQUIS CANELAS LUZMILA	15.000.-
04-1371	VARGAS LAMAS SEVERINA	4.000.-
04-1489	APAZA CONDORI SEGUNDINA DE	4.000.-
03-1343	LOPEZ AYARDE ESTHER	8.000.-
03-1353	QUISPE ZAMBRANA ADELAIDA VDA.	8.000.-
03-1364	ALBA ESCOBAR MARINA	15.000.-
03-1366	QUISPE FLORES PAULINA	1.400.-
03-1385	TELLERIA SANTOS SABINA DE	2.700.-
03-1412	ROMERO HIDALGO PASTORA DE	3.300.-
03- 1560	JUSTINIANO MENDEZ FATIMA ERMA	20.000.-
03-1561	FRANCO ORTIZ SARAH CINTIA DE	20.000.-
03-1563	ORTIZ MENDEZ CARMEN DOLLY	20.000.-
11-0119	GUTIERREZ ROCHA TERESA DE	5.400.-
11-0120	GONZALES ARANDA ALCIRA DE	3.000.-
13-0124	CRUZ PARDO ESPERANZA	11.000.-
03-0127	ROCHA CLAURE NELIDA DE	1.660.-
03-0128	GUARACHI GAMBOA ANA MARIA	4.000.-

AGRO CAPITAL

COMUNICACION INTERNA No. GG/382/93

A: *Guillermo Salcedo - GERENTE CREDITO E INVERSIONES*
Alberto Montero C. - GERENTE DE OPERACIONES

DE: *Arvin R. Bunker*
GERENTE GENERAL



FECHA: *Octubre 5, de 1993*

REF.: **MONTOS MÁXIMOS AUTORIZADOS PARA CREDITOS, PRORROGAS E INVERSIONES**

A partir de la fecha, el monto máximo autorizado para funcionarios de Agrocapital referente a créditos, prórrogas e inversiones, se detallan a continuación. Asimismo, deberá comunicarse a las secciones correspondientes para su debida información.

FUNCIONARIO	MONTO MAXIMO AUTORIZADO		
	CREDITOS	PRORROGAS	INVERSIONES
	\$us.	\$us.	\$us.
<i>Arvin Bunker</i>	<i>200,000.-</i>	<i>200,000.-</i>	<i>200,000.-</i>
<i>Guillermo Salcedo</i>	<i>20,000.-</i>	<i>10,000.-</i>	<i>3,000.-</i>
<i>Enrique Rivas</i>	<i>5,000.-</i>	<i>.-</i>	<i>.-</i>
<i>Mauricio Terán</i>	<i>5,000.-</i>	<i>.-</i>	<i>.-</i>
<i>Federico Maida</i>	<i>5,000.-</i>	<i>.-</i>	<i>.-</i>
<i>Jorge Neri</i>	<i>5,000.-</i>	<i>.-</i>	<i>.-</i>
<i>Grover Gonzáles</i>	<i>5,000.-</i>	<i>.-</i>	<i>.-</i>

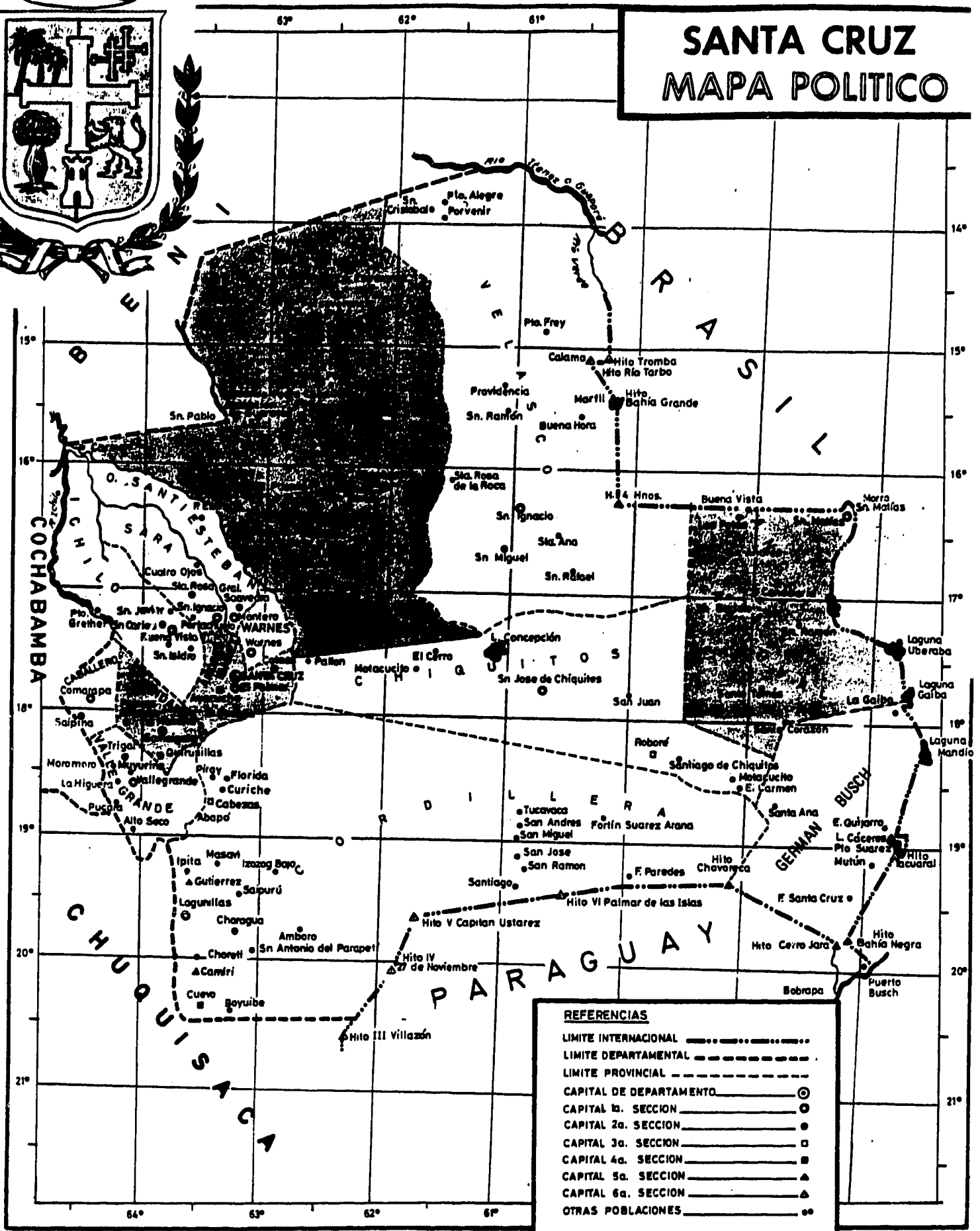
COMITE DE CREDITO

Cada crédito que ascienda a un monto mayor a \$us. 20,000.- cada prórroga por un monto mayor a \$us. 10,000.- y cada inversión por un monto mayor a \$us. 3,000.-, deberá ser presentado a Comité de Crédito.

ARB/mch.
c.c.: Archivo
A.C.



SANTA CRUZ MAPA POLITICO



AGROCAPITAL CREDIT ACTIVITY FOR 1993

- *Total credit applications received by agents:* 685 = 100%
- *Applications rejected/declined* : 365 53%
- *Applications in process and already approved :* 281 41%
- *Applications withdrawn by clients* : 39 6%

- *From the 365 applications rejected, 70% were declined because they were not bankable operations and 30% because applicants did not have enough funds to cover their required contribution to the project.*

AGRO CAPITAL

Gerencia de Operaciones:

Responsable de la administración, finanzas y captación de recursos financieros nacionales e internacionales, así como del relacionamiento operativo con la Superintendencia de Bancos.

- **ASESORIAS**

Asesoría Económica:

Responsable de la identificación de ideas de proyectos, análisis de mercado para los distintos productos agropecuarios y agroindustriales a nivel regional, nacional e internacional y de las estadísticas económicas, financieras y productivas.

Asesoría Legal:

Responsable de la orientación jurídica-legal de la institución, de los contratos de crédito y la recuperación judicial de los mismos.

PRESENTACION
INSTITUCIONAL

AGROCAPITAL

Cochabamba
BOLIVIA

13

205

AGRO CAPITAL

PRESENTACION INSTITUCIONAL INTRODUCCION

El sector productivo rural, nunca tuvo una clara política en materia financiera que promueva su participación permanente en el sistema financiero nacional.

Con el cierre del Banco Agrícola de Bolivia, se origina un vacío financiero en el área rural.

*(+) reduce competition
(-) " confidence in ag lending (possible law to dismiser loans)*
Este hecho agudiza más aún la difícil situación de los agricultores.

Históricamente, el crédito agropecuario (único servicio financiero ofrecido), se convierte en un instrumento político que deteriora la conducta de los agricultores usuarios del mismo.

Son pocos los intermediarios financieros que operan en el área rural y se basan fundamentalmente en programas de corta duración y en el subsidio de sus costos, hecho que influye en la ineficiencia de su eventual participación.

Los intermediarios financieros permanentes, como la banca, desconfían de la seriedad de los productores y se preocupan por el alto riesgo que implica el trabajar con ellos.

Agrocapital, asimila la realidad financiera del sector rural en el país y establece políticas operativas de colocación crediticia, que tienden a revertir la conducta de los prestatarios e incorporarlos progresivamente al que hacer financiero serio y responsable, cuyas respuestas a la fecha son positivas.

Al mismo tiempo, identifica y toma plena conciencia de la necesidad que existe de implantar servicios financieros rurales que no solo estén orientados a la colocación de créditos, al contrario, que integre la captación y colocación en sus distintas modalidades.

Por lo expuesto, Agrocapital puede afirmar que en el área rural existe un potencial financiero y productivo que tiene que ser desarrollado.

AGRO CAPITAL

AGROCAPITAL COMO EJECUTOR

FINES Y OBJETIVOS

- Otorgar financiamiento reembolsable y no reembolsable a los sectores agrícola, pecuario y agroindustrial.
- Efectuar inversiones en todo tipo de sociedades productivas agropecuarias y agroindustriales y participar de contratos de riesgo compartido.
- Fomentar actividades de producción agropecuaria, transformación agroindustrial, comercialización, provisión de insumos y cualquier otra actividad que directa o indirectamente este relacionada con el sector agropecuario del país. *i.e., can do anything*
- Proporcionar asistencia y orientación técnico-financiera en el desarrollo de las unidades de producción de los agricultores y empresarios sujetos de crédito.

Para cumplir con sus objetivos, puede:

- Manejar y administrar recursos recibidos en donación, administración o préstamo.
- Prestar asistencia técnica. *↳ what change (+ what use of time) is there to engage in their activity*
- Celebrar convenios, realizar todo tipo de operaciones jurídicas financieras y técnicas, suscribir contratos y otros documentos con personas naturales o jurídicas, instituciones o reparticiones oficiales y privadas del país o del extranjero.
- Realizar toda actividad dirigida al cumplimiento de sus objetivos.



POLITICA CREDITICIA

AGROCAPITAL, ha desarrollado una Política Crediticia basada fundamentalmente en:

- ***El interés institucional de identificar en el área rural actividades productivas rentables que posibiliten incrementar el ingreso de sus clientes, garantizando la recuperación de los financiamientos.***
- ***La integración del proceso de producción con la aplicación de tecnología apropiada, la transformación y comercialización de los productos, tendientes a garantizar a sus prestatarios un mercado para sus productos.***
- ***Identificación y análisis de rubros rentables de producción agropecuaria y agroindustrial en el área geográfica de su influencia.***
- ***El planeamiento técnico, el análisis económico, financiero y de mercado, previo a la aprobación de los créditos agropecuarios, agroindustriales y de las inversiones.***
- ***Formula modelos de financiamiento adecuados al flujo de caja proyectado para cada actividad y a la situación del cliente.***
- ***El seguimiento y evaluación permanente a los prestatarios de Agrocapital.***
- ***La Actualización y Capacitación permanente de sus empleados.***
- ***La contratación de Consultores expertos en áreas específicas.***



MARCO LEGAL

AGROCAPITAL, está sustentada por la Resolución Suprema Nro. 210300 de fecha 23 de enero de 1992, que le otorga Personería Jurídica para actuar legalmente en el financiamiento de actividades agropecuarias y agroindustriales, utilizando los instrumentos y mecanismos financieros más apropiados para la consecución de sus fines.

La Ley General de Bancos y Entidades Financieras en sus artículos 6°, 69° y 81°, contempla la posibilidad de que instituciones como Agrocapital puedan participar activamente en la intermediación financiera (captación y colocación de recursos financieros).

A la fecha, se encuentra en trámite ante la Superintendencia de Bancos, la licencia que habilite oficialmente a la Fundación, como intermediaria financiera.

*

AGRO CAPITAL

SERVICIOS FINANCIEROS

Los servicios financieros que actualmente ofrece Agrocapital, se limitan a las operaciones de crédito e inversiones en el marco del alcance de sus estatutos.

- *Crédito Regular: Agropecuario
Agroindustrial*
- *Micropréstamos.*
- *Inversiones y Contrato de Riesgo Compartido.*
- *Asistencia técnico-financiera a los agricultores y empresarios.*
- *Preparación y elaboración de proyectos de inversión.*

AGRO CAPITAL

ORGANIZACION Y FUNCIONES

ESTRUCTURA ORGANICA

El organigrama de Agrocapital refleja la estructura orgánica en actual vigencia, compuesta de la siguiente manera:

- DIRECTORIO

Compuesto por cinco personas, los fundadores y personas representativas del área de influencia de Agrocapital.

El Directorio tiene un Presidente, un Vicepresidente, un Secretario y dos Vocales.

El Directorio es la máxima autoridad y responsable de la Política General de Desarrollo de la Fundación.

- GERENCIA GENERAL

La autoridad ejecutiva de mayor rango es la Gerencia General, responsable de la administración general y de las políticas operativas en función a los lineamientos del Directorio.

- GERENCIAS DE AREA

Apoyan a la Gerencia General, dos Gerencias de Area:

Gerencia de Crédito e Inversiones:

Responsable del Programa Regular de créditos agropecuarios y agroindustriales, del Programa de financiamiento mediante ONG's, del Programa de micropréstamos y del Programa de inversiones.

AGRO CAPITAL

LOGROS DE AGROCAPITAL

Agrocapital en sus años de vida institucional, ha obtenido los siguientes logros:

- *Consolidar el funcionamiento de una Institución Intermediaria de crédito agropecuario y agroindustrial, diferente en su filosofía y política a las similares que tradicionalmente operan y operaron en Bolivia.*
- *Conformar un equipo de Recursos Humanos altamente capacitados y experimentando, en la Administración del Financiamiento Rural.*
- *Establecer y aplicar una política de Financiamiento Rural, capaz de revertir la conducta negativa del agricultor usuario del crédito con resultados positivos.*
- *Formular un Modelo de Servicios Financieros Rurales, tendientes a garantizar la permanencia del servicio y la incorporación progresiva de los agricultores y pequeños empresarios al Sistema Financiero Nacional, Sistema Productivo y de Comercialización en condiciones competitivas.*
- *La colocación de una cartera nueva equivalente a \$us.3.3 Millones, con una morosidad del 0.9%, beneficiando a 376 prestatarios directos, 4 ONG's con beneficio indirecto a más de 200 agricultores y 16 créditos agroindustriales.*
- *La incursión en inversiones bajo la figura de Riesgo Compartido, como instrumento para promover la inversión en actividades productivas y de comercialización.*
- *La Administración de una cartera en recuperación de \$us.5.2 Millones con 1.268 beneficiarios.*
- *La Administración del Fondo de Desarrollo Florícola por \$us.2.86 Millones con 11 Empresas Florícolas beneficiarias.*
- *La aprobación de una línea de financiamiento de NRECA por \$us.300.000.- para pequeños agricultores de Mizque y Aiquile, con posibilidades de ampliarse a las zonas del Chapare y Capinota del Departamento de Cochabamba, por \$us.500.000.00.*

ad done this
what?
relation to
project.

AGRO CAPITAL

SISTEMAS DE CONTROL

- CONTROL FINANCIERO Y ECONOMICO

Control y seguimiento de todas las operaciones económicas y financieras que se reflejan en la contabilidad de la Fundación, a través de reportes diarios de las principales variables.

El control externo, se realiza a través de Auditorías Externas y adicionalmente el control regular de la P.L-480 como fuente de financiamiento actual.

El control de la Superintendencia de Bancos aplicando el manual y plan de cuentas, las circulares y los formatos para la presentación de informes mensuales, trimestrales, semestrales y anuales.

- CONTROL Y SEGUIMIENTO DE CARTERA

El control de cartera, se realiza a nivel de la información estadística que se procesa en la oficina central, el trabajo de campo mediante visitas permanentes a los prestatarios, las cartas de pre-aviso de vencimiento y la ejecución judicial en los casos que corresponda.



RECURSOS MATERIALES

- INFRAESTRUCTURA FISICA

AGROCAPITAL, dispone de oficinas centrales en la ciudad de Cochabamba y de cinco Agencias Provinciales:

Villa Tunari

Chimore

Ivirgarzama

Punata

Mizque

Loan volume TA

Sucursales en el Departamento de Santa Cruz:

Yapacaní

Montero

- MEDIOS DE TRANSPORTE Y COMUNICACION

Dispone de vehículos de trabajo propios, asignados a sus Oficiales de Crédito, Analistas Financieros y Agentes Técnicos.

Dispone de una red de comunicación propia por radio, que le permite contacto permanente entre la Central y sus Agencias Provinciales.

- PROCESAMIENTO DE DATOS Y SISTEMA DE INFORMACION

La administración contable de cartera y crédito, están computarizadas y manejadas a través de un sistema de red "Novell Netware" versión 3.11, con un Server IBM modelo 80 y dieciseis terminales inteligentes, con diez impresoras para atención del sistema. Para los trabajos de campo, dispone de nueve computadoras portátiles (note book).

El software es específico para contabilidad, cartera y créditos, y los paquetes de uso corriente como procesador de palabras y hojas electrónicas.



FUENTES Y RECURSOS FINANCIEROS

- RECURSOS PROPIOS

Agrocapital dispone de \$us.1.609.000.00 como capital propio, que se incrementa anualmente con las utilidades y las reservas que establece el Directorio, así como con las recuperaciones de la cartera con recursos externos y la recuperación de la cartera en administración de la P.L-480.

- RECURSOS EXTERNOS

La fuente principal de financiamiento es "DIFEM" a través de la Secretaría Ejecutiva de la P.L-480, cuyos recursos deben ser canalizados en el Departamento de Cochabamba y la Provincia Ichilo del Departamento de Santa Cruz.

Una vez recuperados estos recursos se capitalizan en favor de la Fundación Agrocapital.

Entre 1992 y 1993, se han recibido fondos equivalentes a \$us.2.882.000.00.

- RECURSOS EN ADMINISTRACION

Por convenio con la Secretaría Ejecutiva de la P.L.-480, Agrocapital esta administrando en Fideicomiso la recuperación de una cartera que ascendía inicialmente a un equivalente de \$us.5.200.000.00, suma que con la reprogramación (conversión en moneda nacional) se estima que alcanzará aproximadamente a un equivalente de \$us. 3.000.000.00, cuyas recuperaciones están destinadas a capitalizar la Fundación Agrocapital y una parte de los intereses a cubrir los costos de operación.

now determined



CAPACIDAD ECONOMICA Y FINANCIERA CAPITAL Y RESERVAS

- CAPITAL Y RESERVAS

*El Capital Pagado originado en aportes de bienes y efectivo, efectuado por los fundadores más las reservas y excedentes originados en el primer año de operaciones, asciende a \$us. 1.609.000.00.**

La capacidad de endeudamiento de Agrocapital, es equivalente a \$us. 24.000.000.00.

- SITUACION FINANCIERA Y ECONOMICA

En función a los resultados de la Gestión 1992 y del primer semestre de la Gestión 1993, se tienen los siguientes indicadores:

*** Indicadores Financieros**

i) Crecimiento de cartera diciembre/92 a junio/93 es del 220 %.

ii) Cartera/total activo.

<i>a Diciembre 1992</i>	<i>26 %</i>
<i>a Junio 1993</i>	<i>45 %</i>

*** Indicadores Económicos**

i) Capacidad de Endeudamiento, es de 15 veces su Patrimonio utilizado:

<i>a diciembre de 1992</i>	<i>1.61 Veces</i>
<i>a junio de 1993</i>	<i>2.28 Veces</i>

cont. liability

*ii) Índice de Morosidad
0.9 % (Sólo cartera nueva)*

236



RECURSOS HUMANOS

AGROCAPITAL, dispone de un equipo de recursos humanos capacitados y con experiencia en las actividades que desarrolla, permanentemente actualizados y capacitados.

Para los casos en los que se requiere de personal altamente especializado, se contratan consultores a corto plazo.

Se disponen:

Economistas	5
Audidores	1
Ing. Agrónomos	8
Abogados	1
Ing. Industriales	1
Programador	1
Contadores	5
Secretarias	3
Mensajeros	2
TOTAL	27

*Time spent to manage PL 480
delinquency*

237

- AGROCAPITAL: Projections of capital to 1995.

		- \$us. millions -
CREDIT AND INVESTMENT FUNDS		
ESTIMATED CAPITAL 31/DEC/93		1.80
Equity Dec. 1992	1.22	
Repayments to capitalize 1992	0.24	
Repayments to capitalize 1993, est.	0.29	
Earnings 1992 to reserves	0.03	
Earnings 1993, estimated	0.02	
FUTURE RECEIPTS TO BE CAPITALIZED (TO 1995)		5.42
DIFEM receipts for credit to 31/Oct/93	2.07	
Expected loan recoveries to Dec/96: (1,2)	2.60	
PL-480 Chapare	2.10	
PL-480 High Valleys	0.24	
CEDEAGRO	0.26	
Other donations:	0.75	
NRECA-Aquile/Misque	0.25	
NRECA-Chapare, estimated	0.10	
NRECA-Capinota, estimated	0.40	

CREDIT AND INVESTMENT FUNDS TO BECOME EQUITY		7.22
REQUESTED DONATION FOR EQUITY		4.00 (?)
DIFEM 1994	2.00	
DIFEM 1995	2.00	

ESTIMATED EQUITY TO DEC/96		11.22
EXPECTED BORROWING AND SAVINGS CAPTURED (3)		11.22
IDB-Multilateral Investment Fund	6.00	
IDB-Small Projects	0.50	
Other	0.50	
Savings capturing	4.22	

TOTAL FINANCING FOR AGRICULTURE AND RURAL SECTOR		22.44

(1) Agrocapital was selected by OAP to administer the Flower Development Fund with a value of \$2.8 million. Agrocapital receives a percent of recoveries for costs and is proposing that other recoveries be donated to Agrocapital as a permanent fund.

(2) Agrocapital has proposed to supervise PL-480 loans to 3 cooperatives in Santa Cruz which loan recoveries would be donated to Agrocapital for a permanent fund for agribusiness loans in that area.

(3) Borrowings usually may not exceed equity less savings captured.

0

(2) - 100.000 for reference.

MANUAL DE PROCEDIMIENTOS

PROGRAMA DE CREDITOS

I. INTRODUCCION

El presente manual ha sido diseñado para uso interno exclusivo de AGROCAPITAL, como documento de referencia en lo que concierne a las condiciones de financiamiento y procedimientos para la otorgación y administración de créditos.

Con el propósito de cumplir con los objetivos del Programa de Créditos, salvaguardar la calidad de la cartera y ofrecer un excelente servicio al beneficiario final, el contenido del manual será sujeto de revisión y actualización permanente según las circunstancias lo requieran.

II. ASPECTOS GLOBALES

1. OBJETIVO DEL PROGRAMA

El Programa de Créditos tiene como objetivo general proveer un servicio especializado de financiamiento dirigido a:

- *promover el desarrollo de actividades rentables, productivas, comerciales y de servicios, en el sector agropecuario y agroindustrial*
- *impulsar el crecimiento y fortalecimiento de la economía de las áreas rurales*

2. LINEAS DE CREDITO

Con el objeto de que el Programa responda a las variadas necesidades del sectores atendidos, se tienen implementadas distintas Líneas de Crédito, cuyos procedimientos y condiciones de financiamiento se detallan en el presente Manual.

Los procedimientos o condiciones expuestas son de carácter global, aplicables en general a todas las Líneas de Crédito. Sin embargo, las condiciones y procedimientos específicos de las algunas líneas de crédito particulares o emergentes de convenios suscritos con los distintos

organismos de financiamiento se remiten a anexos separados que forman parte integrante del presente manual.

Asimismo, considerando que nuevas líneas de crédito podrían ser implementadas con posterioridad a la elaboración del presente manual, sus procedimientos y condiciones de financiamiento específicas también serán detallados en anexos separados.

Las Líneas de Crédito actualmente en implementación, sus objetivos y las actividades económicas a las cuales están dirigidas se presentan a continuación:

A. CREDITO AGROPECUARIO

Tiene como objetivo financiar el desarrollo de actividades de producción agropecuaria comercial o industrial, de pequeña y mediana escala, y contribuir así a mejorar los ingresos de agricultores y empresarios productores.

Esta línea de crédito incluye el financiamiento de producción agrícola, pecuaria, piscícola, forestal, artesanal y otras relacionadas con este sector productivo.

B. CREDITO AGROINDUSTRIAL

Su objetivo es de promover actividades de tipo agroindustrial rentables y contribuir al desarrollo y/o consolidación de mercados internos y de exportación para la producción del sector agropecuario.

Esta línea de crédito identifica su acción en los procesos posteriores a la producción agropecuaria, como son el procesamiento, transformación, beneficiado, transporte, comercialización y/o exportación de productos. Asimismo, incluye el financiamiento para la producción y/o provisión de maquinaria, equipos, materiales, insumos, implementos y servicios de apoyo al sector agropecuario.

C. MICROPRESTAMOS

Es un servicio de financiamiento exclusivo para las áreas y poblaciones rurales, de fácil acceso, ágil y de bajo costo, dirigido a atender un amplio número de beneficiarios, mejorar su capacidad económica y fortalecer la economía rural en general.

Se caracteriza por aplicar un principio de secuencialidad por el cual el prestatario que haya cumplido con todos sus compromisos en forma oportuna puede acceder a nuevos créditos por montos cada vez mayores.

Por el contrario, los prestatarios que incumplen con sus obligaciones, son marginados definitivamente del servicio, perjudicando a la vez a sus co-deudores y garantes.

Esta línea surge como una alternativa para aquellos sectores que pese a su importancia y dinamismo económico, presentan una capacidad de endeudamiento limitada, ya sea por el tamaño del negocio o por la imposibilidad de otorgar garantías adecuadas.

Se dirige a financiar cualquier actividad económica rural lícita, productiva, comercial y/o de servicios.

D. MICROPRESTAMOS MEDIANTE ORGANIZACIONES

Se diferencia de la anterior por la participación de alguna organización (ONG, asociación, cooperativa) previamente seleccionada mediante la cual se pretende llegar a un amplio número de beneficiarios, reduciendo el costo de administración crediticia.

Está dirigida fundamentalmente a actividades agropecuarias que cuentan con el apoyo y asistencia regular de la organización seleccionada.

III. CONDICIONES DE FINANCIAMIENTO

1. BENEFICIARIOS

Personas naturales o jurídicas del sector privado, que posean buenos antecedentes morales y/o crediticios, y cuya actividad principal y/o proyecto esté relacionado al sector agropecuario, agroindustrial y/o rural.

2. AMBITO GEOGRAFICO

En general el Programa de Créditos de AGROCAPITAL tiene alcance nacional. Sin embargo, para determinadas fuentes de financiamiento pueden existir limitaciones geográficas y sectoriales en función a las condiciones establecidas en los acuerdos y convenios suscritos con distintos organismos de financiamiento.

3. ACTIVIDADES FINANCIABLES

Actividades productivas, comerciales y/o de servicios, agropecuarias, agroindustriales, forestales, piscícolas, artesanales u otras directamente relacionadas a estos sectores.

4. DESTINO DE LOS RECURSOS

Podrán destinarse a financiar cualquier requerimiento de capital de operación y/o inversión dirigido a apoyar la actividad y/o proyecto propuesto, a excepción de la adquisición de terrenos que deberán constituir el aporte propio del prestatario.

5. TASAS DE INTERES Y COMISIONES

Las tasas de interés, por línea de crédito, serán fijadas y revisadas periódicamente por el Directorio de AGROCAPITAL, tomando como referencia las tasas promedio vigentes en el mercado financiero para líneas de crédito similares y las tendencias y comportamiento general del mercado.

La escala de intereses penales y procedimientos a ser aplicados en casos de mora, también serán aprobados por Directorio tomando en cuenta las disposiciones legales vigentes.

Asimismo, el Directorio podrá fijar comisiones especiales para reprogramaciones, prórrogas, compromisos de fondos, gastos de supervisión, asistencia técnica y similares.

6. MONTOS

Los montos máximos de riesgo por prestatario, grupo económico y/o operación crediticia, para cada línea de crédito, serán determinados por el Directorio, en el marco de las disposiciones legales vigentes referentes a la concentración de riesgos, vinculaciones económicas y otras rijan en materia de política crediticia.

7. MONEDA

Según la línea de crédito y la fuente de financiamiento, los créditos podrán otorgarse en dólares americanos (moneda extranjera) o bolivianos (moneda nacional), con o sin cláusula de mantenimiento de valor respecto a la cotización oficial de compra del dólar americano.

En cualquier caso, las obligaciones financieras emergentes de las operaciones serán pagaderas en la misma moneda con las que fueron pactadas.

8. PLAZOS

La determinación de los plazos, períodos de gracia y planes de pagos de los créditos deberá efectuarse en función al análisis del flujo de caja del prestatario, incluyendo en este tanto las proyecciones de la actividad y/o proyecto objeto del financiamiento (fuente primaria de repago), como las proyecciones de las demás actividades que realiza o posee el mismo (fuente complementaria de repago).

9. ESTRUCTURA DE FINANCIAMIENTO

Todas las actividades y/o proyectos nuevos financiados con recursos del Programa de Créditos deberán contar con un aporte propio del prestatario de por lo menos un 20% de su costo total.

En caso de actividades y/o proyectos en funcionamiento, se podrán considerar las inversiones existentes como parte del aporte propio exigido.

10. GARANTIAS

A. CREDITO AGROPECUARIO Y CREDITO AGROINDUSTRIAL

Podrán aceptarse una o más de las siguientes garantías:

- *Hipotecarias de bienes inmuebles urbanos y/o rurales.*
- *Prendarias de vehículos, maquinaria, equipo, ganado, inventarios, cosechas, acciones telefónicas, títulos-valor y/o depósitos bancarios.*
- *Warrant de materias primas, insumos, productos en proceso, productos terminados y/o en tránsito.*
- *Avales bancarios y/o empresariales.*
- *Personales, solidarias, mancomunadas e indivisibles.*

En general, en función a la situación patrimonial del prestatario, se solicitarán las garantías más sólidas teniendo en cuenta sus características intrínsecas, facilidad de realización en el mercado y valor de liquidación.

Asimismo, el análisis de las garantías reales, deberá tomar en cuenta el período de depreciación de las mismas con relación al plazo del financiamiento, así como las perspectivas de remate en caso de ejecución judicial.

Los índices mínimos de cobertura de garantías exigidos por AGROCAPITAL, con relación a los riesgos totales del cliente con la institución, serán determinados y revisados periódicamente por el Directorio.

El índice de cobertura de las garantías será determinado a partir del valor de liquidación de las garantías reales, que se obtendrá multiplicando el valor de avalúo, por los siguientes coeficientes:

HIPOTECARIAS

- Urbanas	0.66
- Rurales	0.60

PRENDARIAS

- Vehículos, maquinaria y equipos	0.60
- Acciones telefónicas, títulos-valor	0.66
- Depósitos bancarios	1.00
- Inventarios (a precio de costo)	0.30
- Ganado	0.30
- Cosechas (al costo de producción)	0.10

<u>WARRANT</u> (a precio de costo)	0.66
---	------

Segundas hipotecas o prendas solo podrán ser aceptadas por el Comité de Crédito, debiendo en estos casos aplicarse el coeficiente correspondiente a la diferencia entre el valor de avalúo y el saldo deudor gravado en primera hipoteca o prenda.

Para la valorización de las garantías reales, en aplicación a las normas emitidas por la Superintendencia de Bancos, se deberá contar con avalúos efectuados por peritos inscritos en el Registro de Valuadores de la Superintendencia de Bancos. Para prestatarios con los cuales AGROCAPITAL asuma un riesgo total menor o igual al equivalente a US\$ 20,000, el nivel de aprobación correspondiente determinará si es necesario solicitar avalúos independientes o si la valorización de las garantías reales podrá realizarse internamente.

En cualquier caso, el costo de los avalúos independientes requeridos a los solicitantes será responsabilidad de los mismos.

Las garantías warrant o prendarias de inventarios, ganado y/o cosechas deberán ser evaluadas en base a una descripción del mercado, precios, costos de producción, perspectivas y valor de liquidación, y durabilidad de los bienes en el tiempo.

Las garantías personales, solidarias, mancomunadas e indivisibles, y las garantías empresariales y bancarias, serán evaluadas en base a un análisis de la situación financiera, patrimonial, solvencia, antecedentes y referencias sobre las mismas.

En el caso de personas naturales se solicitará una Declaración Patrimonial Jurada, en el caso de personas jurídicas, sus Estados Financieros de las últimos 2 gestiones. Asimismo, se deberá consultar la central de riesgos, listas de deudores morosos del

sistema financiero y obtener información confidencial sobre su solvencia moral, crediticia y financiera.

Como norma se establece la inclusión en todos los contratos, a excepción de aquellos respaldados en un 100% por depósitos bancarios, de la garantía de los activos fijos financiados por AGROCAPITAL, las garantías personales del propietario y del cónyuge o, en caso de sociedades comerciales, de los socios de la empresa, mediante las cuales comprometerán todos sus bienes habidos y por haber.

Durante la vigencia de los contratos AGROCAPITAL se reserva el derecho de solicitar mejoras en las garantías, en función al deterioro físico y/o valor comercial de las mismas.

Se deberán exigir pólizas de seguro debidamente endosadas en favor de AGROCAPITAL, que cubran todos los vehículos, instalaciones industriales e inmuebles en garantía, a excepción de construcciones con valor de avalúo menor a \$us. 30.000.- y de terrenos.

B. MICROPRESTAMOS

Por sus objetivos y características esta línea de crédito opera fundamentalmente con garantías personales, concurriendo como codeudor el cónyuge, y pudiendo exigirse hasta dos garantes personales en caso necesario, los cuales deberán contar con actividades independientes para la generación de sus ingresos.

Los garantes personales deberán evaluarse en base a los mismos criterios indicados más arriba.

En algunos casos, de considerarse necesario podrán requerirse también garantías reales complementarias.

C. MICROPRESTAMOS MEDIANTE ORGANIZACIONES

Esta línea requiere la conformación de grupos, por parte de la organización participante, de hasta cinco personas naturales quienes se garantizan entre sí de manera solidaria, mancomunada, e indivisible, haciéndose corresponsables de la recuperación del crédito otorgado de cada uno de ellos.

En este caso, si bien la organización participante es la encargada de la evaluación y selección de cada uno de los garantes, AGROCAPITAL procurará verificar o convalidar la información proporcionada por la organización.

11. ORGANOS DE APROBACION

Los distintos órganos de aprobación de créditos, en orden descendente de nivel autorizado, son los siguientes:

- *Directorio*
- *Comité de Créditos*
- *Gerente de Crédito e Inversiones*
- *Oficiales de Crédito*
- *Asistentes de Crédito*

Los correspondientes niveles y límites máximos de aprobación serán aprobados por el Directorio, pudiendo ser revisados periódicamente por este Organó. Asimismo, a criterio del Gerente General, el mismo podrá restringir dichos límites a funcionarios particulares y en función al tipo de operación autorizada.

Los órganos de aprobación, estarán facultados para aprobar, rechazar, postergar, condicionar y/o solicitar información o documentación complementaria sobre cualquier solicitud de crédito o de modificación de condiciones crediticias, dentro de sus límites autorizados.

Cualquiera de las decisiones mencionadas deberán constar en su integridad en el documento de Resolución de Crédito, el mismo que deberá contar con las firmas tanto del nivel de aprobación correspondiente como del responsable del crédito. Dicho documento debidamente llenado y firmado es el que otorga validez a la decisión.

El Comité de Créditos será nombrado por el Gerente General y estará conformado por un mínimo de tres miembros titulares. En caso de ausencia de cualquiera de los miembros titulares, el Presidente del Comité, será quien nombre su suplente.

Las decisiones del Comité serán tomadas por unanimidad, en casos excepcionales el Presidente estará facultado para resolver y decidir sobre observaciones particulares de los demás miembros, las mismas que deberán constar en la correspondiente Resolución de Crédito.

12. DOCUMENTACION

En el marco de las disposiciones de la Superintendencia de Bancos referente a la información y documentación mínima que deben contener las carpetas de los prestatarios, se deberá contar con información y documentación completa, en orden y válida, para cada operación crediticia. En especial, aquella referente a los prestatarios y garantes, el análisis crediticio, las resoluciones del crédito, el contrato de préstamo, el derecho propietario y la constitución de las garantías, el registro contable de las operaciones y toda información y documentación adicional

que asegure un control adecuado y permanente sobre el riesgo crediticio.

IV. PROCEDIMIENTOS PARA LA OTORGACION DE CREDITOS

A. CREDITO AGROPECUARIO Y CREDITO AGROINDUSTRIAL

1. CONSULTA PRELIMINAR

La presentación de una solicitud de crédito formal, viene precedida generalmente por una consulta preliminar del interesado, como resultado de una primera conversación en oficinas de AGROCAPITAL o de una visita de mercadeo realizada por el Oficial de Crédito.

En esta oportunidad, el Oficial de Crédito entrevistará al interesado procurando establecer sus necesidades de financiamiento, su capacidad financiera, técnica, empresarial, y comercial, su actitud moral y crediticia y su capacidad de garantizar adecuadamente el crédito.

Con esta información básica y a fin de evitar el procesar solicitudes que desde un principio no cumplen con los requisitos mínimos par ser consideradas, el Oficial de Crédito determinará la conveniencia o no, de proceder a una siguiente etapa de análisis.

Durante la consulta preliminar, el Oficial de Crédito llenará el formulario Consulta Preliminar, el cual, debidamente firmado por el interesado, servirá a su vez de autorización a AGROCAPITAL para obtener información confidencial sobre el solicitante. De rechazar o postergar la consulta sobre la base de los datos obtenidos, deberá especificar el motivo de su decisión en el mencionado documento y proveer la explicación necesaria al interesado. Alternativamente, de identificar posibilidades de atender la solicitud, determinará el seguimiento a realizar en adelante.

En la generalidad de los casos, el seguimiento consistirá en la obtención de información oficial y confidencial sobre el interesado, la verificación de sus antecedentes y referencias y la realización de una visita de inspección al lugar donde realiza o realizará sus actividades y/o proyecto.

Durante la visita se verificará la información proporcionada y obtenida desde la entrevista inicial y se obtendrá una mejor perspectiva de la actividad, infraestructura y existencias, capacidad técnica, productiva, empresarial, administrativa, comercial y financiera del interesado, asimismo, se constatará la calidad de las garantías ofrecidas.

Con esta información, el Oficial de Crédito decidirá sobre la conveniencia o no, de proseguir con la operación. De rechazarla o postergarla, deberá especificar el motivo de su decisión en el formulario de Consulta Preliminar y proveer la explicación necesaria al interesado. Alternativamente, lo invitará a presentar la información y documentación requerida para la evaluación de la operación, según las condiciones específicas de la correspondiente línea de crédito, y a formalizar su aplicación mediante el llenado del formulario Solicitud de Crédito, el cual debidamente firmado dará inicio al análisis formal de la misma.

De considerarse necesario, el Oficial de Crédito deberá aclarar que la recepción de la solicitud formal de crédito y de cualquier documentación solicitada no significa o implica la aprobación del crédito, por lo que en ningún momento representa un compromiso de financiamiento por parte de AGROCAPITAL.

2. SOLICITUD DE CREDITO

Formalizada la solicitud de crédito, el proceso de evaluación entrará en una etapa activa de análisis, durante la cual podrá determinarse la necesidad de requerir información adicional y/o complementaria. De considerarse conveniente, los requerimientos de información y/o documentación necesaria para la evaluación deberán ser solicitados al interesado por escrito.

A tiempo de establecer que la solicitud cuenta con razonables probabilidades de aprobación, se solicitará al interesado la presentación de toda la documentación legal requerida, incluyendo la de las garantías, para su revisión y opinión por parte de Asesoría Legal. Para el efecto y como constancia de la recepción, se deberá utilizar el formulario de Recepción de Documentación Legal. Una vez se cuente con la opinión favorable de Asesoría Legal y de ser procedente, se solicitarán los correspondientes avalúos de las garantías reales.

Si durante el proceso de análisis el Oficial de Crédito determina que la operación no es viable y de ser una operación cuyo monto se encuentra por encima de su nivel de aprobación, presentará un informe escrito dirigido al Gerente de Crédito e Inversiones recomendando el rechazo de la solicitud, incluyendo las razones que motivan su recomendación. La decisión sobre la misma será tomada por el nivel de aprobación correspondiente y, en cualquier caso, deberá ser comunicada por escrito al interesado en el menor tiempo posible.

3. ANALISIS DE CREDITO

La evaluación de la operación comprenderá el análisis de los aspectos expuestos a

continuación. De recomendarse el financiamiento, el Oficial de Crédito deberá presentar su evaluación mediante un informe escrito de Análisis de Crédito, o formulario de Análisis de Crédito en el caso de solicitudes de crédito iguales o menores a los US\$ 20,000, debiendo hacer hincapié en los elementos críticos para la toma de una decisión:

- ANTECEDENTES

Breve descripción de la operación o proyecto, sus objetivos, monto, tipo y destino del crédito.

- EL CLIENTE

Información básica sobre el solicitante y las actividades económicas que realiza, experiencia en el rubro y posición en el mercado. Análisis de su capacidad empresarial, comercial y técnica. Situación patrimonial y financiera (declaración patrimonial y/o últimos estados financieros), análisis cuantitativo y cualitativo de sus activos, pasivos, patrimonio neto, liquidez, rentabilidad y capacidad de endeudamiento. Referencias locales, comerciales y/o bancarias, información confidencial y oficial sobre sus antecedentes personales y crediticios.

- ANALISIS DEL MERCADO

Descripción del producto(s) y/o servicio(s), mercados objetivo actuales del cliente y/o nuevos, su accesibilidad y factores de competencia. Características cualitativas y cuantitativas de la demanda, precios actuales, su comportamiento histórico, estacional y sus tendencias. Sistemas y canales de comercialización. Análisis de la competencia, los riesgos y las alternativas de mercado. Justificación de precios y cantidades utilizadas en el análisis y proyecciones.

- ASPECTOS TECNICOS

Localización exacta (adjuntar croquis para créditos en áreas rurales) y descripción de la infraestructura y existencias disponibles, su estado actual y valor, rendimientos y capacidad productiva. Aspectos técnicos de la operación y/o proyecto a ser financiado: Descripción técnica de las inversiones; materias primas e insumos, sus precios, zonas de producción, disponibilidad, sistemas de acopio; tecnología de producción y/o procesamiento, infraestructura de transporte, comercialización y/o exportación; rendimientos proyectados y programa de producción.

- ESTRUCTURA DE FINANCIAMIENTO

Resumen de las inversiones por fuentes de financiamiento (crédito, aporte propio, otros). Condiciones del crédito propuestas, justificación del plazo, período de gracia y plan de pagos recomendado. Cronograma de inversiones y desembolsos.

- PROYECCIONES FINANCIERAS

Proyección del flujo de caja de la actividad y/o proyecto a ser financiado, incluyendo otros ingresos y costos del solicitante (proyección deberá ser mensual para el primer año); justificación de los principales parámetros técnico-económicos utilizados (precios, costos, volúmenes, cronograma y/u otros), análisis y determinación de su capacidad de pago. Identificación de los principales riesgos y contingencias que pueden alterar el flujo de caja y estimación global de su probabilidad de ocurrir, análisis de sensibilidad e impacto en la capacidad de pago del solicitante.

- ANALISIS DE LAS GARANTIAS

Descripción detallada y evaluación cualitativa de las garantías ofrecidas; valor de avalúo, determinación del valor de liquidación e índice de cobertura Garantía/Riesgos; depreciación, análisis del mercado y perspectivas de realización en caso de ejecución judicial.

- CONCLUSIONES Y RECOMENDACIONES

Resumen de los principales beneficios, impactos, riesgos y debilidades de la operación o proyecto; recomendaciones sobre condiciones especiales; cronograma y modalidad de desembolsos; programa de supervisión; conclusión y recomendación del Oficial de Crédito.

El informe de Análisis de Crédito deberá incluir los siguientes cuadros en anexo, que en el caso del formulario se encuentran comprendidos en el mismo:

- ANEXO 1** *Estructura de Financiamiento (en detalle).*
- ANEXO 2** *Proyecciones financieras y parámetros técnico-económicos.*
- ANEXO 3** *Análisis de Sensibilidad.*
- ANEXO 4** *Análisis de Estados Financieros (si corresponde)*

4. APROBACION

Concluida la evaluación y de tratarse de una operación cuyo monto se encuentra por encima de su nivel de aprobación, el Oficial de Crédito presentará su informe, o formulario, de Análisis de Crédito al Gerente de Crédito e Inversiones, adjuntando el

documento de Resolución de Crédito, debidamente llenado y firmado, los avalúos de las garantías, las declaraciones patrimoniales o estados financieros, y cualquier otra documentación respaldatoria considerada importante. De tratarse de una operación bajo su límite de aprobación, el Oficial de Crédito deberá seguir los mismos procedimientos mencionados, sin necesidad, sin embargo, de que estos sean puestos a consideración del nivel superior de aprobación.

La decisión será tomada por el Organo de Aprobación correspondiente mediante la firma de la Resolución de Crédito, documento oficial de aprobación que comprende los datos básicos del cliente, las condiciones de financiamiento, las condiciones particulares recomendadas por el Oficial de Crédito y/o impuestas por el Organo de Aprobación, el detalle de las garantías y el plan de pagos. En todo caso, la decisión tomada y sus condiciones particulares deberán ser comunicadas por escrito al interesado en el menor tiempo posible.

5. PERFECCIONAMIENTO

Aprobada la operación crediticia, el Oficial de Crédito traspasará a Asesoría Legal una copia de la Resolución de Crédito y cualquier documentación legal adicional del prestatario y de las garantías requerida para la elaboración del contrato de préstamo, la constitución de garantías y su perfeccionamiento. Asesoría Legal prestará su apoyo y cooperación al prestatario para facilitar y agilizar los trámites correspondientes.

El Oficial de Crédito es el único responsable de efectuar el seguimiento de esta etapa y de revisar la correcta elaboración del contrato de préstamo, en lo que se refiere a las condiciones del crédito aprobadas, previo a la firma de los ejecutivos autorizados.

Perfeccionados el documento de préstamo y las garantías, Asesoría Legal emitirá un informe escrito de Finalización de Trámites dirigido al Gerente de Crédito e Inversiones, quien derivará una copia al Oficial de Crédito a cargo de la operación.

6. DESEMBOLSOS

Finalizados los trámites legales, el Oficial de Crédito informará al cliente quien, cumplidas las condiciones previas exigidas por AGROCAPITAL, podrá formalizar su primera Solicitud de Desembolso, debiendo indicar los montos, destino, plazas y beneficiarios del mismo.

Para el primer y subsiguientes desembolsos, el Oficial de Crédito hará llegar al Asistente del Gerente de Crédito e Inversiones, el formulario de Autorización de Desembolso, debidamente llenado y firmado. Este último verificará si el desembolso es procedente,

debiendo anotar sus observaciones en el formulario, firmarlo y entregarlo al Gerente de Crédito e Inversiones, quien en última instancia autorizará o rechazará el desembolso.

La verificación del Asistente del Gerente de Crédito e Inversiones comprenderá la revisión de la carpeta del prestatario (información y documentación mínima requerida), la Resolución de Crédito y el cumplimiento de las condiciones exigidas, el informe de Finalización de Trámites emitido por Asesoría Legal, la Solicitud de Desembolso del cliente, pólizas de seguro, bonos de prenda, último desembolso, última supervisión y todo aquello que sea necesario para minimizar los riesgos de la operación.

De ser autorizado el desembolso, el Asistente del Gerente de Crédito e Inversiones remitirá el formulario al Encargado de Cartera para su procesamiento. En el caso del primer desembolso, se remitirán también copias de la Resolución de Crédito y del Contrato de Préstamo.

Habiéndose comprobado la importancia de la supervisión como mecanismo para reducir los riesgos de operaciones crediticias, en la medida de lo posible los desembolsos serán efectuados mediante pagos directos a proveedores y/o bajo la supervisión del Oficial de Crédito.

B. MICROPRESTAMOS

1. CONSULTA PRELIMINAR

El proceso de análisis iniciará con una breve entrevista al interesado, en oficinas de AGROCAPITAL o como resultado de una visita de mercadeo, dirigida a obtener información respecto a sus datos personales y de su familia, monto y destino de su requerimiento crediticio, sus actividades, ingresos, gastos, obligaciones y capacidad de pago, referencias locales, personales y comerciales, su actitud moral y crediticia, y datos personales e información financiera de su(s) garante(s) personal(es). Para el efecto, el encargado llenará el formulario de Consulta Preliminar, el cual, debidamente firmado por el interesado, servirá a su vez de autorización a AGROCAPITAL para obtener información confidencial sobre el solicitante.

Con esta información preliminar, el encargado decidirá sobre la conveniencia o no, de proseguir con la operación. De rechazarla o postergarla, deberá especificar el motivo de su decisión en el formulario y proveer la explicación necesaria al interesado. Alternativamente, coordinará una fecha y hora de visita a la vivienda y negocio del interesado en la que deberán estar presentes el cónyuge y los garantes personales, con sus documentos personales.

Previo a la visita, el encargado verificará la información y datos proporcionados por el interesado, los antecedentes y referencias del mismo, de su cónyuge y garante(s) y consultará las fuentes de información oficial y confidencial disponibles.

Sobre la base de los datos obtenidos, de determinarse que la operación no es conveniente o que debe ser postergada, el encargado deberá especificar los motivos de su decisión en el formulario de Consulta Preliminar y comunicarlo al interesado a la brevedad con las explicaciones necesarias.

2. ANALISIS Y SOLICITUD DE CREDITO

Durante la visita al solicitante, el encargado complementará la información requerida y su análisis de la operación, haciendo hincapié en la solvencia moral y capacidad de pago del solicitante. Asimismo, definirá el plan de pagos correspondiente e informará al cónyuge y garante(s) sobre sus eventuales responsabilidades respecto a la obligación.

Constatada la conformidad de los interesados, el encargado llenará debidamente la Solicitud de Micropréstamo, debiendo ser firmada en seguida por el solicitante.

3. APROBACION

Salvo la necesidad de información o referencias adicionales, el encargado aprobará o rechazará la Solicitud de Micropréstamo bajo su límite de aprobación, llenará el Contrato de Micropréstamo preimpreso en caso de aprobación y lo hará firmar en el acto.

La Solicitud de Micropréstamo debidamente firmada y aprobada es el documento oficial de aprobación y solicitud de desembolso de esta línea de crédito.

4. PERFECCIONAMIENTO

El contrato se perfeccionará con el reconocimiento de firmas ante una autoridad local competente (Juez de Mínima Cuantía). El encargado de la operación es el único responsable de la revisión de la documentación, llenado y perfeccionamiento del contrato.

5. DESEMBOLSOS

Finalizado el trámite legal, se podrá desembolsar el monto total del crédito, para lo cual el encargado de la operación hará llegar al Asistente del Gerente de Crédito e Inversiones, el formulario de Autorización de Desembolso, debidamente llenado y

firmado, adjuntando la Solicitud de Micropréstamo, el Contrato de Micropréstamo debidamente reconocido y copias de los documentos del cliente, co-deudor y garante(s). Este último revisará los documentos mencionados, debiendo anotar sus observaciones en el formulario, firmarlo y entregarlo al Gerente de Crédito e Inversiones, quien en última instancia autorizará o rechazará el desembolso.

De ser autorizado el desembolso, el Asistente del Gerente de Crédito e Inversiones remitirá el formulario y copia de toda la documentación adjunta al Encargado de Cartera para su procesamiento.

Dados los montos pequeños de los micropréstamos y con el fin de minimizar los costos de dichas operaciones crediticias, salvo solicitud del cliente y/o recomendación expresa del encargado, los desembolsos serán efectuados en una sola vez y directamente al cliente.

C. MICROPRESTAMOS MEDIANTE ORGANIZACIONES

1. CALIFICACION DE LA ORGANIZACION

Esta línea de crédito requiere previamente la calificación de la organización participante y la determinación de un margen de crédito por parte de AGROCAPITAL, asimismo la firma de un Convenio entre las dos instituciones.

Para la calificación de la organización y la determinación del margen de crédito se efectuará un análisis de los antecedentes, actividades y capacidad de administración y supervisión crediticia de la organización, asimismo un análisis del grupo beneficiario, requerimientos crediticios, objeto del financiamiento y análisis económico global del grupo y de las actividades a ser financiadas.

El funcionario de crédito a cargo presentará su informe analítico y recomendaciones al Gerente de Crédito e Inversiones, quien a su vez lo pondrá a consideración del Comité de Créditos. De aprobarse la operación con la participación de la organización, el Comité fijará el margen de crédito inicialmente autorizado y cualquier condición adicional que considere conveniente.

La aprobación del Comité dará lugar a la firma de un Convenio entre AGROCAPITAL y la organización participante, estableciendo las condiciones y procedimientos específicos de la operación y las responsabilidades de las partes.

2. SELECCION DE PRESTATARIOS

Firmado el Convenio, la organización participante efectuará una selección preliminar de los interesados en participar del programa de microcréditos fundamentalmente en base a sus antecedentes, referencias, solvencia moral y capacidad de pago. La organización participante enviará el listado de los interesados seleccionados, detallando nombres, apellidos, edades y números de carnet de identidad de los mismos y de sus cónyuges, al funcionario de créditos a cargo de la operación, quien consultará con las fuentes de información oficial y confidencial disponibles (central de riesgos, reportes de la Superintendencia de Bancos y otros). En seguida, comunicará por escrito a la organización su conformidad sobre el listado, debiendo rechazar cualquier nombre observado.

3. PRESENTACION DE SOLICITUDES DE CREDITO

En base al listado aprobado, la organización participante invitará a los interesados seleccionados a organizarse voluntariamente en grupos solidarios de 3 a 5 miembros, siendo su obligación proveerles toda la información, orientación y capacitación necesaria sobre las características del programa y sus responsabilidades como garantes solidarios, mancomunados e indivisibles.

Conformados los grupos, la organización recibirá y analizará las solicitudes de crédito, haciendo hincapié en la solvencia moral y capacidad de pago de los solicitantes. Aquellas solicitudes que sean aceptadas y recomendadas por la organización participante serán puestas a consideración de AGROCAPITAL periódicamente, debiéndose enviar al funcionario de crédito encargado de la operación las Solicitudes de Micropréstamo, debidamente llenadas y firmadas, adjuntando a cada una copias de los documentos del cliente, cónyuge y garantes.

4. APROBACION

El encargado de la operación revisará las solicitudes presentadas y, salvo los casos que requieran información o referencias adicionales, aprobará o rechazará las Solicitudes de Micropréstamo bajo su límite de aprobación, llenará los Contratos de Micropréstamo preimpresos de las solicitudes aprobadas y los enviará a la organización participante para su perfeccionamiento.

El encargado de la operación es el único responsable de la revisión de la documentación y correcto llenado del contrato.

La Solicitud de Micropréstamo debidamente firmada y aprobada es el documento oficial de aprobación y solicitud de desembolso de esta línea de crédito.

25

4. PERFECCIONAMIENTO

Los contratos se perfeccionarán, bajo la responsabilidad de la organización participante, con el reconocimiento de firmas ante una autoridad local competente (Juez de Mínima Cuanfía) previamente aceptada por AGROCAPITAL.

Finalizado el trámite legal, la organización participante remitirá los contratos perfeccionados al funcionario de crédito encargado de la operación para que este procese los desembolsos correspondientes.

5. DESEMBOLSOS

Recibidos los contratos perfeccionados, el encargado de la operación hará llegar al Asistente del Gerente de Crédito e Inversiones, los formularios de Autorización de Desembolso, debidamente llenados y firmados, adjuntando las correspondientes Solicitudes de Micropréstamo, los Contratos de Micropréstamo debidamente reconocidos y copias de los documentos de los clientes, co-deudores y garantes. Este último revisará los documentos mencionados, debiendo anotar sus observaciones en los formularios, firmarlos y entregarlos al Gerente de Crédito e Inversiones, quien en última instancia autorizará o rechazará los desembolsos.

Autorizados los desembolsos, el Asistente del Gerente de Crédito e Inversiones remitirá los formularios y copia de toda la documentación adjunta al Encargado de Cartera para su procesamiento.

Dados los montos pequeños de los micropréstamos y con el fin de minimizar los costos de dichas operaciones crediticias, salvo solicitud del cliente y/o recomendación expresa de la organización o del encargado de la operación, los desembolsos serán efectuados en una sola vez y directamente al cliente.

V. ADMINISTRACION, SUPERVISION Y CONTROL

A. CREDITO AGROPECUARIO Y CREDITO AGROINDUSTRIAL

1. CONTROL DE INVERSIONES

Posterior a cada desembolso, el Oficial de Crédito realizará una visita al cliente con el objeto de verificar la correcta aplicación de los recursos, mediante inspección física de las inversiones y revisión de documentos respaldatorios. Asimismo verificará el

cumplimiento del aporte propio comprometido y del cronograma previsto para la ejecución de las inversiones. Para el efecto, llenará el formulario Control de Inversiones, el mismo que deberá ser remitido al Asistente del Gerente de Crédito e Inversiones para su control y posteriormente archivado en la carpeta del cliente.

De detectarse alguna irregularidad y/o problema potencial, el Oficial de Crédito remitirá su informe y recomendaciones sobre el particular, mediante el mismo formulario, directamente al Gerente de Crédito e Inversiones, quien decidirá sobre las acciones a tomar según la gravedad del caso.

2. SUPERVISIONES

Durante la vigencia del crédito, hasta la recuperación total de los recursos otorgados, el Oficial de Crédito deberá efectuar visitas de seguimiento periódicas al cliente, en función al programa de supervisión establecido en la etapa de análisis crediticio, el estado del crédito y a las situaciones particulares que se originen durante su vigencia, pero en ningún caso menos de dos veces al año.

Durante las visitas de supervisión, verificará el desarrollo de la actividad y/o proyecto financiado, incluyendo, la ejecución de las inversiones, avance de obras, cumplimiento de las proyecciones de producción y/o comercialización, precios, costos, imprevistos y cualquier otro factor que influya positiva o negativamente en el desarrollo de la operación y/o en la capacidad de pago del cliente. Asimismo, obtendrá información actualizada sobre la situación financiera y patrimonial del cliente y verificará del estado de las garantías.

El Oficial de Crédito presentará al Gerente de Crédito e Inversiones un Informe de Supervisión completo, utilizando el formulario correspondiente, en el que reportará el estado del crédito, el cumplimiento de las obligaciones, el desarrollo de la actividad y/o proyecto financiado, la situación financiera actualizada del prestatario, el estado de las garantías, los problemas potenciales que puedan afectar el cumplimiento del plan de pagos o la recuperabilidad de los recursos otorgados y sus respectivas recomendaciones.

Visitas breves al cliente, de rutina o de cortesía, realizadas por el Oficial de Crédito al margen de las supervisiones formales, no requerirán la presentación de un informe escrito, salvo que en estas se detecten problemas potenciales o irregularidades que ameriten ser reportadas.

3. INSPECCION DE GARANTIAS

Adicionalmente a la verificación del estado de las garantías durante las visitas de

supervisión, en aquellos casos en que las garantías warrant o prendarias (excepto títulos-valor y depósitos bancarios) representen más de un 30% del monto del crédito o de su saldo deudor, el Oficial de Crédito efectuará una o más visitas de inspección de las garantías en el año en función al estado del préstamo, debiendo llenar y remitir el formulario de Inspección de Garantías al Asistente del Gerente de Crédito e Inversiones para su control y posterior archivo en la carpeta del cliente.

De detectarse alguna irregularidad y/o problema potencial, el Oficial de Crédito remitirá su informe y recomendaciones sobre el particular, mediante el mismo formulario, directamente al Gerente de Crédito e Inversiones, quien decidirá sobre las acciones a tomar según la gravedad del caso.

4. COBRANZAS

El Oficial de Crédito es el responsable de realizar todas las gestiones de cobranza necesarias para asegurar el cumplimiento del plan de pagos hasta la recuperación total de los recursos otorgados.

En apoyo a esta labor, el primer día hábil de cada mes el encargado de Cartera emitirá Avisos de Vencimiento de todas las cuotas de capital y/o intereses que vencen durante el mes siguiente, siendo obligación del Oficial de Crédito asegurarse de que sus prestatarios los reciban por lo menos 15 días antes del vencimiento.

En casos debidamente justificados, el Oficial de Crédito podrá entregar al prestatario, co-deudor y garante(s) un Pre-Aviso de Cobranza Judicial debiendo obtener previamente la conformidad del Gerente de Crédito e Inversiones, quien necesariamente deberá firmar la nota conjuntamente con el Oficial de Crédito a cargo.

5. PRORROGAS Y REPROGRAMACIONES

En una situación de comprobada incapacidad temporal del prestatario para pagar una cuota de capital, especialmente cuando esta se debe a factores exógenos que escapan a su responsabilidad o control, se podrá considerar una solicitud de prórroga parcial, total o escalonada de la cuota de capital. En ningún caso, se considerarán prórrogas de intereses.

Asimismo, en caso de que la incapacidad de pago sea general, afectando más de una cuota de capital y/o intereses, se podrá considerar una solicitud de reprogramación del plan de pagos restante, pudiendo esta implicar modificaciones en la periodicidad y monto de las cuotas y/o en el plazo final del crédito originalmente aprobado.

En ambos casos, el prestatario presentará su solicitud por escrito, indicando claramente los motivos de su petición. En seguida el Oficial de Crédito realizará una visita de supervisión dirigida a comprobar la situación que afecta la capacidad de pago del prestatario y de asegurar que la operación es necesaria y que contribuirá efectivamente a normalizar los pagos. El Oficial de Crédito presentará al Gerente de Crédito e Inversiones su Informe de Supervisión con su recomendación respectiva, incluyendo un flujo de caja actualizado, y adjuntando cualquier documento respaldatorio que considere relevante, además de un formulario de Resolución de Crédito debidamente llenado y firmado, especificando claramente la operación y modificación propuesta, incluyendo el nuevo plan de pagos del saldo deudor.

La decisión será tomada por el Organismo de Aprobación correspondiente mediante la firma de la Resolución de Crédito. En todo caso, la decisión tomada y sus condiciones particulares deberán ser comunicadas por escrito al interesado en seguida.

En el caso de las prórrogas, una vez aprobada la operación, el Asistente del Gerente de Crédito e Inversiones remitirá una copia de la Resolución de Crédito al Encargado de Cartera para su respectivo procesamiento.

En el caso de las reprogramaciones, estas deberán ser instrumentadas mediante un Addendum al Contrato de Préstamo debidamente perfeccionado, por lo que una vez aprobada la operación, el Asistente del Gerente de Crédito e Inversiones traspasará a Asesoría Legal una copia de la Resolución de Crédito para la elaboración del Addendum respectivo y su perfeccionamiento. Asesoría Legal prestará su apoyo y cooperación al prestatario para facilitar y agilizar los trámites correspondientes.

Es responsabilidad del Oficial de Crédito efectuar el seguimiento de esta etapa y de revisar la correcta elaboración del Addendum al Contrato de Préstamo, en lo que se refiere a las modificaciones aprobadas, previo a la firma de los ejecutivos autorizados.

Perfeccionado el documento, Asesoría Legal informará en seguida al Asistente del Gerente de Crédito e Inversiones, quien remitirá una copia del mismo y de la correspondiente Resolución de Crédito al Encargado de Cartera para su procesamiento.

6. OTRAS ENMIENDAS

Cualquier otra enmienda o modificación a las condiciones originales del crédito durante su vigencia, tales como:

- **cambios de ítem(s) objeto del financiamiento y/o del aporte propio, que afectan el flujo de caja proyectado y/o las garantías que respaldan el crédito;**

- *sustitución y/o liberación de garantías;*
- *requerimiento de garantías adicionales;*
- *desestimiento de montos pendientes de desembolso por parte del prestatario;*
- *suspensión de desembolsos por parte de AGROCAPITAL;*
- *modificación de la tasa de interés;*
- *otras enmiendas similares;*

deberá ser debidamente analizada por el Oficial de Crédito, previa solicitud escrita del prestatario (salvo para aquellas unilateralmente propuestas por AGROCAPITAL), y presentada al Gerente de Crédito e Inversiones mediante un formulario de Resolución de Crédito debidamente llenado y firmado, especificando claramente la enmienda o modificación propuesta, y adjuntando un Informe de Supervisión con su recomendación respectiva y cualquier documento que sea necesario.

La decisión será tomada por el nivel de aprobación correspondiente mediante la firma de la Resolución de Crédito, debiendo ser comunicada por escrito al interesado en seguida.

Todas las enmiendas, al igual que las reprogramaciones, deberán ser instrumentadas mediante un Addendum al Contrato de Préstamo debidamente perfeccionado, por lo que una vez aprobada la operación, todos los procedimientos a seguir relativos a la elaboración y perfeccionamiento Addendum y al procesamiento de la operación en el área de Cartera, son idénticos a los contemplados para una reprogramación. En el caso de enmiendas decididas unilateralmente por AGROCAPITAL, la institución correrá con todos los costos relativos al trámite de perfeccionamiento.

Cambios de ítem(s) objeto del crédito y/o del aporte propio, menores, que no afectan el flujo de caja proyectado y/o las garantías que respaldan el crédito, no requieren someterse a un proceso de aprobación formal, debiendo sin embargo ser informados mediante el correspondiente Informe de Supervisión.

En los siguientes casos:

- *créditos ampliatorios;*
- *subrogación de la obligación crediticia en favor de un tercero;*

previa solicitud escrita del cliente, el Oficial de Crédito efectuará un análisis crediticio similar al de un crédito nuevo, debiendo presentar la operación al Gerente de Crédito e Inversiones mediante un formulario de Resolución de Crédito debidamente llenado y firmado, y adjuntando un informe de Análisis de Crédito con su recomendación respectiva y cualquier documento respaldatorio que considere relevante.

La decisión será tomada por el nivel de aprobación correspondiente mediante la firma de la Resolución de Crédito, debiendo ser comunicada por escrito al interesado.

De ser aprobada la operación, los demás procedimientos relativos a la elaboración y perfeccionamiento del nuevo Contrato de Préstamo y a su procesamiento en el área de Cartera, son similares a los contemplados para un crédito nuevo.

7. ACCIONES JUDICIALES

De presentarse alguna situación que imposibilite la recuperación regular de un crédito y/o causal que haga conveniente proceder a la cobranza judicial del mismo, el Oficial de Crédito presentará al Gerente de Crédito e Inversiones una recomendación para el inicio de las acciones legales correspondientes mediante el formulario de Recomendación de Cobranza Judicial, en el que deberá identificar claramente las causales que justifiquen tomar esta decisión y reportar todos los esfuerzos de cobranza realizados y aquellos dirigidos a evitar llegar a esta situación.

Asimismo, el Oficial de Crédito deberá presentar una Recomendación de Cobranza Judicial en el caso de que un préstamo se encuentre en mora por más de 90 días, pudiendo solicitar, sin embargo, una postergación del inicio de las acciones judiciales hasta un máximo de 90 días adicionales, de considerar que existen posibilidades concretas de regularización en ese plazo. En cualquier caso, dicha postergación solo podrá ser autorizada por el nivel de aprobación superior al que aprobó el crédito, debiendo ser puesta en conocimiento del Directorio, detallando el monto del crédito, antigüedad de la mora, motivo y plazo de postergación de la ejecución, nivel de autorización, nombres y firmas y fecha de Sesión de Directorio.

Las recomendaciones de cobranza judicial aprobadas por el Gerente de Crédito e Inversiones serán remitidas a Asesoría Legal, quien será responsable de proseguir en seguida con las acciones legales correspondientes. El inicio de las acciones judiciales será notificado al prestatario, co-deudor y garante(s) mediante aviso escrito.

Hasta el 10 de cada mes, el Asesor Legal presentará al Gerente General un informe escrito, con copia al Gerente de Crédito e Inversiones, sobre el estado o avance en que se encuentra cada crédito en cobranza judicial, incluyendo su opinión respecto a las posibilidades de recuperación de los mismos.

Como responsable de la recuperación del crédito, el Oficial de Crédito deberá informarse permanentemente sobre el estado de las acciones legales.

B. MICROPRESTAMOS DIRECTOS Y MEDIANTE ORGANIZACIONES

En estas líneas de crédito, dados los montos pequeños, las características de las operaciones y la necesidad de mantener los costos de administración de los créditos al mínimo, las actividades de supervisión y control se limitarán a contactos directos rutinarios del encargado del crédito con el prestatario o la organización participante, existiendo mecanismos de control propios en estas líneas que tienden a premiar o penalizar un buen o un deficiente comportamiento crediticio respectivamente.

Por lo tanto, la administración de estos créditos por parte del encargado se centrará principalmente en el seguimiento de su cartera de micropréstamos directos y/o mediante organizaciones, debiendo presentar al Gerente de Crédito e Inversiones informes mensuales de Seguimiento de Cartera de Micropréstamos, reportando detalladamente el estado la misma.

Sin embargo, en razón de la limitada actividad de supervisión y control prevista, el encargado del crédito deberá concentrar sus esfuerzos en las recuperaciones, ejerciendo una vigorosa actividad de cobranzas al menor costo posible. Para tal efecto, en el caso de micropréstamos colocados en localidades distintas a la de su agencia, establecerá días definidos, por localidad, para las cobranzas, debiendo desplazarse a las mismas en las fechas establecidas. Consecuentemente, al definir el plan de pagos de sus micropréstamos, el encargado procurará hacer coincidir las fechas de pago de los microcréditos colocados en una misma localidad.

En el caso de micropréstamos colocados mediante una organización, será obligación de esa entidad realizar las actividades de supervisión y control a los beneficiarios y prestar su apoyo la recuperación de los créditos.

Por las características de estas líneas de crédito, en ningún caso se admiten prórrogas, reprogramaciones o cualquier otra enmienda a las condiciones originales aprobadas.

Los procedimientos a seguir para iniciar una cobranza judicial son los mismos contemplados para los créditos agropecuarios y agroindustriales, sin embargo, en cualquiera de los casos, la institución se reserva el derecho de no seguir las acciones legales correspondientes a aquellos prestatarios con endeudamiento total igual o menor a US\$ 1,000.- o su equivalente en moneda nacional.

C. PROCEDIMIENTOS DE APLICACION GENERAL

1. EVALUACION Y CALIFICACION DE CARTERA

La Cartera de Créditos será sujeta a una evaluación y calificación periódica a cargo del Asistente del Gerente de Crédito e Inversiones de acuerdo a las normas y procedimientos establecidos por la Superintendencia de Bancos.

Para los créditos a prestatarios con endeudamiento total, mayor a US\$ 20,000.- o su equivalente en moneda nacional, la periodicidad de la evaluación será semestral, al 30 de junio y 31 de diciembre.

Para los créditos a prestatarios con endeudamiento total, igual o menor a US\$ 20,000.-, o su equivalente en moneda nacional, la periodicidad de la evaluación será mensual.

El Asistente del Gerente de Crédito e Inversiones realizará la evaluación y calificación de la cartera de créditos y recomendará la constitución de las correspondientes provisiones específicas según reglamento de la Superintendencia de Bancos, mediante el llenado de una hoja de Evaluación de Riesgos de Cartera, para cada una de las operaciones crediticias de las diferentes líneas de crédito.

La calificación de cartera y las provisiones específicas recomendadas serán sometidas a una revisión a cargo del Gerente de Operaciones y luego puesta a consideración del Gerente General, quien es responsable de la aprobación de las mismas.

Trimestralmente, considerando los saldos al 31 de marzo, 30 de junio, 30 de septiembre y 31 de diciembre, la calificación de la cartera de créditos, incluyendo el nivel de provisiones, será puesta a consideración del Directorio, para su aprobación, debiendo constar en las Actas las decisiones adoptadas, quedando constancia de los votos disidentes si los hubiera.

2. CASTIGO DE CREDITOS

Los créditos en mora que se encuentren provisionados en su totalidad por más de un año, serán castigados, contra las provisiones constituidas y traspasados a cuentas de orden, lo que no extingue ni afecta los derechos de la institución de ejercer y proseguir con las acciones para su recuperación.

Para el efecto, trimestralmente, para aquellos créditos que cumplen con la descripción anterior, el Asistente del Gerente de Crédito e Inversiones presentará a su Gerente un informe completo sobre la situación de la operación crediticia, detallando saldos de capital e intereses corrientes y penales adeudados, provisión específica constituida, garantías y su opinión sobre el grado de recuperabilidad.

Asimismo, salvo créditos que no hubiesen sido sometidos a cobranza judicial debido al

monto adeudado, obtendrá y adjuntará un informe del abogado a cargo de la causa, sobre la situación y estado del cobro judicial incluyendo copias, testimonios, edictos y cualquier otro actuado, que evidencie no haberse logrado embargo de bienes ni retención de fondos o valores o que los obtenidos han sido insuficientes para recuperar totalmente el crédito.

El Gerente de Crédito e Inversiones presentará su propia recomendación al Gerente General, debiendo obtener y adjuntar adicionalmente la opinión escrita del Secretario del Directorio (en ausencia de un Síndico) referente a que la operación a castigar no es un crédito vinculado a la propiedad, dirección, gestión o control de la institución.

La decisión de aprobación será del Gerente General, quien informará correspondientemente al Directorio e instruirá al Gerente de Operaciones procesar el castigo de los créditos respectivos, con cargo a sus provisiones específicas.

El castigo de créditos cuyos saldos son iguales o mayores al equivalente al 1% del patrimonio de la institución deberá contar con la autorización previa del Directorio.

Los informes y documentos mencionados deberán archivarse en las respectivas carpetas de crédito.

En cualquier caso, todos los funcionarios de la institución deberán tener en cuenta, que la determinación de castigar un crédito es un proceso interno, reservado y confidencial.

265

APPENDIX 10

**DELINQUENCY, PAST DUE LOANS
AND
RESTRUCTURED LOANS**

- a) **New Portfolio Past Due Loans 12/31/93**
- b) **Agrocapital New Portfolio 12/31/93**
- c) **Portfolio-P.L. 480, 12/31/93**
- d) ***Informe de Mora***
- e) ***Prestamos con Mora***
- f) **Santamaria Working Papers**

NEW PORTFOLIO PAST DUE LOANS - 12-31-93

REGION	1-30	31-90	91-180	181-360	TOTAL
Relaciones Rate: 4.47 = 1.00 U.S. \$					
Micro-Loans-Chapare Non - Governmental Org.	\$ 2.178.-	\$ 962 11.078	\$ 359 37.660	9.003.	\$ 3.699.- \$ 58.541
CURRENCY: U.S. DOLLARS					
- AGROINDUSTRIA	\$ 87.500.-				\$ 87.500.-*
- NEW - CHAPARE	\$ 83.063.-	\$ 85.619.-	\$ 40.796	\$ 6.458	\$ 215.936.-*
- NEW - VALLES ALTOS		17.118.-	14.400.-		31.518.-*
TOTAL \$	172.741.-	114.777.-	93.415.-	16.261.-	397.194.-
SUB-TOTAL AGROCAPITAL \$	172.741.-	183.699.-	55.755.-	6.458.-	338.653.-

TOTAL PORTFOLIO PAST DUE \$ 397.194.-

A) ___ NON-GOVERNMENTAL INSTIUTIONS..... \$ 58.541

B) ___ DIRECT AGROCAPITAL..... \$ 338.653 = 100% *

1 - 30 DAYS	\$ 172.741	51%
31 - 90 DAYS	103.699	31%
91 -180 DAYS	55.755	16%
181 -360 DAYS	6.458	2%

C) ___ NUMBER OF PAST - DUE LOANS : 67 ; average = \$ 5.055.-

Agroindustries : 1
Chapare : 46
Chapare Micro-loans: 14
ONG's : 4
Valles Altos : 2

AGROCAPITAL NEW PORTFOLIO 12/31/93

DOLLARS

REGION/ PURPOSE	APPROVED COMMITMENT	PRESENT OUTSTANDING	
- CHAPARE	2.387.649	2.062.572	66%
- VALLES ALTOS	406.135	324.841	10%
- AGROINDUSTRIA	827.087	712.339	23%
- CHAPARE MICRO LOANS	12.662	10.922	1%
- VALLES ALTOS MICRO LOANS	843	-.-	-.-
TOTAL	\$ 3.634.376	\$3.110.674	100%

IMPORTANT FIGURES AND RATIOS FOR THE NEW PORTFOLIO AS OF 12/31/93

-	TOTAL APPROVED COMMITMENT:	\$3.634.376		
-	TOTAL PRESENT OUTSTANDING:	\$3.110.674		
-	PAST DUE LOANS:	\$ 338.653	<i>(under Bolivian Laws: \$260.200)</i>	
-	AMOUNT OF RESERVES/PROVISIONS REQUESTED TO BE MADE:	\$ 56.681		
-	PAST DUE LOANS	338.653		260.200
	-----	-----	= 10.89%;	-----
	TOTAL OUTSTANDING	3.110.674		3.110.674 = 8.36%
-	RESERVES/PROVISIONS =	56.681		
	-----	-----	= 1.82%	
	TOTAL OUTSTANDING	3.110.674		
-	RESERVES/PROVISIONS =	56.681		
	-----	-----	= 16.74%	
	PAST DUE LOANS	338.653		

Past-due loans under Bolivian Law are equivalent to 8.36% of total portfolio, and to 10.89% under American standards.

PORTFOLIO - P.L.-480 12-31-93

<u>CHAPARE</u>	\$.	4,406.182	87%
- LEGAL EXEC.		1,103.680	
- LEGAL ACTION		<u>1,467.333</u>	
<u>VALLES ALTOS</u>	\$.	86.346	2%
- LEGAL ACTION		43,727	
CHAPARE/REPROGRAMMED	\$.	<u>542.876</u>	11%
TOTAL OUTSTANDING PORTF.	\$.	5,035.404	100%

269

I N F O R M E D E M O R A

MAURICIO TERAN VILLARROEL

USF.

①

②

AL 31/12/1993

No.PTNO. <----- APELLIDOS Y NOMBRES ----->	MONTO APROB.	MONTO DESEN	SALDO EN MORA	ESTADO	CUOTA VENCIDA	INTERES MORA	FECHA VTO.	DIAS MORA	Provision	Clasif
40-0007 AGUILERA ARANCIBIA MIGUEL	100,000.00	100,000.00 ✓	87,500.00	VIGENTE	12,500.00 ✓	7,132.89 ✓	17/12/1993	14	- 0 -	2 (acc)

100.000

(Handwritten signatures and stamps)

CARTEA

SUPERINTENDENCIA DE BANCOS - CIRCULAR SB/182/93

NOV/93

CLASIFICACION	U. S. A EQUIVALENTE	VENCIDOS ≥ \$ 20.000	VENCIDOS \$ 5.000 ≤ 20.000	VENCIDOS \$ 5.000 - 1.000	≤ \$ 1.000	PROVISIONES	Accion JUDICIAL	COSTEO
1. NORMALES	NORMAL		1 - 5 días	1 - 5 días		0%	} 91 días de Mora + (90 días si no justificado)	-> 1 día mora - 100% garantía - Difere legal
2. PROB. POTENCIALES	OLEM		6 - 30 días	6 - 30 días		0%		
3. DEFICIENTES	SUBSTANCIADA	> 90 días	31 - 90 días	31 - 60 días		10%		
4. DUDOSOS	DOUBTFUL	> 90 días	91 - 180 días	61 - 90 días		50%		
5. PERDIDOS	LOSS	> 180 días	> 180 días	> 90 días		100%		

78.453 con cuota fruit - den. en Bolivian Banking
recibida en PAG: 1
regularización.

INFORME DE MORA

JORGE NERI URQUIDI

U.S.A

AL 31/12/1993

NO. PTMG.	← APELLIDOS Y NOMBRES →	MONTO APROB.	MONTO DESEN.	SALDO EN HORA	ESTADO	CUOTA VENCIDA	INTERES HORA	FECHA VTO.	DIAS HORA	Mon. S/100	CLASIFIC.	
INVERSION	01-1301	BUSTAMANTE REAL FELIPE	4,000.00	1,400.00	1,400.00	VIGENTE	0.00	143.21	28/05/1993	217	1,400	5 - last
INVERSION	02-1467	GUZMAN VIDAL BERNARDINO	4,000.00	2,800.00	2,799.36	VIGENTE	0.00	7.95	04/06/1993	210	2,800	5 - last
INVERSION	01-1303	GAMBOA RIOS MARTHA MARUJA	4,000.00	2,000.00	258.56	VIGENTE	0.00	9.43	10/06/1993	204	2,009	5 - last
INVERSION	01-1312	ARNEZ RODRIGUEZ GERMAN	2,000.00	2,000.00	2,000.00	VIGENTE	0.00	217.71	15/06/1993	199	2000	5 - last
INVERSION	04-1327	REQUIS CANELAS LUZMILA	15,000.00	15,000.00	14,994.72	VIGENTE	0.00	411.67	09/07/1993	175	7,702	4 - last
INVERSION	04-1328	GARIBAY HIDALGO SILVERIO	4,400.00	4,000.00	3,999.96	VIGENTE	0.00	273.00	09/07/1993	175	2,000	4 - last
INVERSION	01-1339	MARTINEZ FLORES ILDEFONSO	5,000.00	3,750.00	3,750.00	EJECUCION	500.00	460.42	25/07/1993	159	2,105	4 - last
INVERSION	01-1340	CORRALES FERNANDEZ JUAN	3,000.00	3,000.00	3,000.00	VIGENTE	0.00	302.46	25/07/1993	159	1,650	4 - last
INVERSION	04-1352	CESPEDES GARCIA FELIX	3,150.00	2,360.00	2,350.88	EJECUCION	390.88	0.00	20/08/1993	133	1,175	4 - last
INVERSION	04-1351	PARDO ARNEZ NEMECIO	2,700.00	2,700.00	2,700.00	VIGENTE	0.00	195.41	27/08/1993	126	1,400	4 - last
INVERSION	01-1394	ORTEGA MAMANI URBANO	2,000.00	2,000.00	2,000.00	VENCIDO	500.00	217.13	20/10/1993	72	200	3 - suber
INVERSION	04-1407	PASCUAL REQUE VALENTIN	2,000.00	1,050.00	1,050.00	VENCIDO	150.00	108.86	27/10/1993	65	200	3 - suber
INVERSION	01-1354	QUINTEROS NOLIMA CONSTANTINO	3,500.00	3,500.00	3,225.58	VENCIDO	575.58	13.98	20/11/1993	41	325	3 - suber
INVERSION	01-1411	NAVIA SILES JORGE PATRICIO	5,000.00	3,000.00	3,000.00	VENCIDO	200.00	385.94	25/11/1993	36	330	2 - suber
INVERSION	01-1485	BELLIDO ARDAYA CIRILO	6,000.00	1,500.00	1,500.00	VENCIDO	1,500.00	79.26	25/11/1993	36	160	3 - suber
INVERSION	04-1307	AGUILAR BRAREZ WALTER	3,500.00	3,500.00	3,500.00	VIGENTE	500.00	662.39	04/12/1993	27	- 0 -	2 - last
INVERSION	02-1304	MAMANI RAMOS EMETERIO	1,800.00	1,800.00	1,799.00	VIGENTE	299.00	118.88	08/12/1993	23	- 0 -	2
INVERSION	02-1326	TRUJILLO PATIRO WILLIAM JAVIER	2,400.00	2,400.00	2,400.00	VIGENTE	300.00	153.94	08/12/1993	23	- 0 -	2
INVERSION	02-1395	MEDRANO VASQUEZ ELIOS	3,500.00	3,500.00	3,500.00	VIGENTE	0.00	487.87	08/12/1993	23	- 0 -	2
INVERSION	02-1396	AGUILAR SOLIZ JULIAN	4,000.00	3,500.00	3,500.00	VIGENTE	500.00	450.12	08/12/1993	23	- 0 -	2
INVERSION	02-1397	MAMANI VARGAS INOCENCIO	6,000.00	1,500.00	1,500.00	VIGENTE	1,000.00	0.54	08/12/1993	23	- 0 -	2
INVERSION	02-1399	ERAZO PURGOS REMIGIO	5,700.00	4,800.00	4,800.00	VIGENTE	600.00	488.62	08/12/1993	23	- 0 -	2
INVERSION	02-1443	FLORES MITHA IRINEO	2,000.00	1,250.00	1,149.10	VIGENTE	99.10	0.83	08/12/1993	23	- 0 -	2
INVERSION	02-1444	CONDORI CHOCONI ANTONIO	3,000.00	1,350.00	1,087.71	VIGENTE	337.71	6.28	08/12/1993	23	- 0 -	2
INVERSION	01-1449	TERCEROS SANTIAGO	1,550.00	1,550.00	1,550.00	VIGENTE	0.00	145.53	10/12/1993	21	- 0 -	2
INVERSION	04-1393	QUISPE LOPEZ GERARDO	1,500.00	1,500.00	1,500.00	VIGENTE	0.00	193.37	10/12/1993	21	- 0 -	2
INVERSION	01-1313	TORREZ FORONDA BENIGNO	4,200.00	4,200.00	4,200.00	VIGENTE	500.00	553.98	15/12/1993	16	- 0 -	2
INVERSION	01-1349	GARNICA CALLANULLO MELANIO	2,150.00	2,150.00	2,149.71	VIGENTE	349.71	225.56	15/12/1993	16	- 0 -	2
INVERSION	01-1439	PEREDO FERNANDEZ ALEJANDRO	3,100.00	3,100.00	3,100.00	VIGENTE	300.00	354.07	15/12/1993	16	- 0 -	2
INVERSION	01-1440	BUSTAMANTE RONDAL ERNESTO	5,400.00	3,000.00	3,000.00	VIGENTE	0.00	261.83	15/12/1993	16	- 0 -	2
INVERSION	01-1441	FLORES HERBAS MARIO	1,600.00	250.00	250.00	VIGENTE	0.00	33.31	15/12/1993	16	- 0 -	2
INVERSION	04-1469	MONTAÑO SABINO	6,000.00	6,000.00	5,953.86	VIGENTE	153.86	86.00	15/12/1993	16	- 0 -	2
INVERSION	01-1369	SAAVEDRA SANDI FRANCISCO	3,800.00	3,800.00	3,799.96	VIGENTE	1,199.96	365.69	20/12/1993	11	- 0 -	2
INVERSION	04-1314	ESPINOZA VILLARROEL RENE	3,200.00	3,200.00	3,200.00	VIGENTE	0.00	578.94	25/12/1993	6	- 0 -	2

I N F O R M E D E M O R A

GROVER GONZALES USTAPIZ

AL 31/12/1993

COMENTO	No. PTNO. <----- APELLIDOS Y NOMBRES ----->	MONTU APROB	MONTU DESEN	SALDO EN MORA	ESTADO	CUOTA VENCIDA	INTERES MORA	FECHA VTO.	DIAS MORA	Provision	CLASIFIC
ENVIOS -	03-1378 P.P. CABA NAMANI BASILIO	✓ 15,000.00	10,000.00 ✓	10,000.00 ✓	VENCIDO	500.00	1,045.41 ✓	25/09/1993	97	5.000	4- Doble
DMU -	03-1389 P.P. PEREZ SAIHUA ZENON	✓ 7,950.00	2,000.00 ✓	2,000.00 ✓	VIGENTE	0.00	238.33 ✓	13/10/1993	79	1.000	4- Doble
DMU -	03-1430 CARBAJAL CRUZ JUAN	✓ 20,000.00	20,000.00 ✓	19,084.94 ✓	VENCIDO	4,084.94 ✓	0.00	25/11/1993	36	2.000	3- sub
DMU + op.	03-1431 P.P. FRANCO TOLAVA JUSTINO	✓ 20,000.00	20,000.00 ✓	20,000.00 ✓	VENCIDO	5,000.00 ✓	2,542.22 ✓	25/11/1993	36	10.000	4- Doble
DMU + op.	03-1434 FLORES COLQUE SIXTO	✓ 5,000.00	5,000.00 ✓	5,000.00 ✓	VIGENTE	1,000.00 ✓	549.62 ✓	05/12/1993	26	500	3- sub
op. de...	03-1438 NINA COPA ROGELIO	✓ 20,000.00	20,000.00 ✓	19,619.44 ✓	VIGENTE	7,619.44 ✓	0.00	05/12/1993	26	- 0 -	2- sub
DMU + op.	03-1319 ARANDIA CAMACHO HUMBERTO	✓ 20,000.00	4,500.00 ✓	4,500.00 ✓	VIGENTE	2,500.00 ✓	780.00	25/12/1993	6	2.500	4- Doble
	7		81.500	80.204						2.000 ✓	

TOTAL CREDITO : 183.910

272

I N F O R M E D E M O R A

JORGE NERI URQUIDI

AL 31/12/1993

Sub-vistas

No. PTMO.	← APELLIDOS Y NOMBRES →	MONTO APRUB.	MONTO DESEN	SALDO EN MORA	ESTADO	CUOTA VENCIDA	INTERES MORA	FECHA VTB.	DIAS MORA
61-0007	✓ GARIBAY IDALGO PABLO <i>anual Ados</i>	1,200.00	1,200.00 ²⁶⁸	1,200.00 ✓	VIGENTE	0.00	1.00 ✓	30/08/1993	123-4
61-0009	✓ NOGALES PEDRO <i>Comisio Fina</i>	1,300.00	1,300.00 ²⁹¹	1,299.83 ✓	VIGENTE	0.00	31.41 ✓	01/10/1993	91-4
61-0001	✓ FAJARDO CRUZ ADRIAN <i>Ries</i>	1,700.00	1,700.00 ✓	1,699.16 ✓	VIGENTE	1,699.16 ✓	118.95 ✓	02/10/1993	90-4
61-0013	✓ FLORES PEZARANDA TIMOTEO <i>anual</i>	1,300.00	1,300.00 ²⁹¹	1,300.00 ✓	VIGENTE	0.00	7.58 ✓	20/11/1993	41-3
61-0015	✓ GUTIERREZ JIMENEZ SENDVIO <i>anual</i>	1,300.00	1,300.00 ²⁹¹	1,300.00 ✓	VIGENTE	0.00	99.67 ✓	20/11/1993	41-3
61-0005	✓ ABAM NAMANI HONOBONO <i>Ries</i>	1,700.00	1,700.00 ✓	1,699.60 ✓	VIGENTE	1,699.60 ✓	111.89 ✓	01/12/1993	30
61-0006	✓ CHOQUE AGUILAR JULIO <i>Ries</i>	1,700.00	1,700.00 ✓	1,699.58 ✓	VIGENTE	1,699.58	45.32 ✓	01/12/1993	30
61-0010	✓ LOPEZ VELASQUEZ NICANDRO	1,700.00	1,700.00 ✓	1,136.21 ✓	VIGENTE	1,136.21	15.15 ✓	01/12/1993	30
61-0020	✓ ROJAS TOLA VICTOR JOSE	1,300.00	1,300.00 ²⁹¹	1,300.00 ✓	VIGENTE	0.00	4.33 ✓	01/12/1993	30
61-0021	✓ MOSCOSO PAREDES WILDE	1,300.00	1,300.00 ²⁹¹	1,300.00 ✓	VIGENTE	0.00	50.92 ✓	01/12/1993	30
61-0024	✓ PATISO JOSE PASTOR	1,300.00	1,300.00 ²⁹¹	1,300.00 ✓	VIGENTE	0.00	50.92 ✓	01/12/1993	30
61-0017	✓ FERNANDEZ BEJARANO LUCIO	1,300.00	1,300.00 ²⁹¹	1,300.00 ✓	VIGENTE	0.00	98.58 ✓	17/12/1993	14
61-0018	✓ MARTINEZ CONDORI MARIO	1,000.00	1,000.00 ²⁹¹	1,000.00 ✓	VIGENTE	0.00	86.67 ✓	30/12/1993	1
61-0019	✓ SERA HERRERA DONATO	1,300.00	1,300.00 ²⁹¹	1,300.00 ✓	VIGENTE	0.00	112.67 ✓	30/12/1993	1

14

19400
(8 4340) 0/18.831
~~(14 278)~~

Pras...
200 = ✓

612

I N F O R M E D E M O R A

JORGE NERI URQUIDI

AL 31/12/1993

Declaracion?

No. PTNO.	APELLIDOS Y NOMBRES	MONTO APROB.	MONTO DESEN.	SALDO EN MORA	ESTADO	CUOTA VENCIDA	INTERES MORA	FECHA VTO.	DIAS MORA	MORA	COPIAS
50-0001	SERVIASRO	76,792.00	76,792.00	49,520.78	VIGENTE	49,520.78	11,467.61	15/10/1993	77		
			76.792 (17.180)	49.520.						1.718	3
										1.718	

274

Colombian
I N F O R M E D E M O R A

FEDERICO KANDA TERCEROS

AL 31/12/1993

No. PTKO.	←----- APELLIDOS Y NOMBRES ----->	MONTO APROB.	MONTO DESEN	SALDO EN MORA	ESTADO	CUOTA VENCIDA	INTERES MORA	FECHA VTO.	DIAS MORA
50-0002	ASTEC-1	✓ 171,060.00	132,409.00	43,817.93	VENCIDO	43,817.93	1,475.66	03/05/1993	242
50-0003	INDRI	✓ 168,293.00	168,293.00	58,203.22 ✓	VIGENTE	0.00	4,738.15	30/08/1993	123
50-0004	ASTEC-2	✓ 205,550.00	181,375.00	110,135.37	VIGENTE	8,462.37	3,397.51	20/09/1993	102

3

1182.077 212.156
(1107.847)

dent
- F - ~~dent~~ *dentful*
- Y - ~~dent~~ *dentful*
- J - *Subsistencia*

Reservacion:
\$ 45.000 ✓

275

I N F O R M E D E M O R A

FEDERICO MAIDA TERCEROS

D.S.

AL 31/12/1993

PROPOSITO	No. PTNO. (----- APELLIDOS Y NOMBRES -----)	MONTO APROB.	MONTO DESEN	SALDO EN MORA	ESTADO	CUOTA VENCIDA	INTERES MORA	FECHA VTO.	DIAS MORA		
<i>DAU...</i>	13-0121 VELASQUEZ CRESPO FREDDY	✓ 14,400.00	N 14,400.00 ✓	14,400.00 ✓	VIGENTE	0.00	96.00 ✓	10/08/1993	143		<i>7000</i>
<i>DAU./Oper.</i>	13-0126 TERRAZAS VARGAS JUSTO	✓ 18,000.00	N- 17,118.00 ✓	17,118.00 ✓	VIGENTE	0.00	2,714.51	10/11/1993	51		<i>1.800</i>
				<i>31.518</i>	<i>31.518</i>						<i>2.800</i>

276

I N F O R M E D E M O R A

JUAN CARLOS CLAURE V.

AL 31/12/1993

Proposito	No. PTNO. <----- APELLIDOS Y NOMBRES ----->	MONTO APROB.	MONTO DESEN	SALDO EN MORA	ESTADO	CUOTA VENCIDA	INTERES MORA	FECHA VTO.	DIAS MORA	mon Edm	clase
Financiamiento	03-1388 ✓ RIVERO MURIEL JUAN	12,400.00	12,400.00	9,468.77	VENCIDO	6,068.77	0.00	13/10/1993	79	- 0 -	2 años
Financiamiento	03-1402 ✓ MUGRO VIDAURRE FERNANDO	8,000.00	6,250.00	6,250.00	VENCIDO	300.00	417.26	25/10/1993	67	1625	3 años
Financiamiento	03-1408 ✓ CARDENAS APAZA MARIO	6,000.00	6,000.00	5,997.85	VENCIDO	997.85	23.83	10/11/1993	51	1600	3 años
Financiamiento	03-1418 ✓ TAKENURA TAKENURA MASUD	15,000.00	15,000.00	12,042.08	VENCIDO	4,542.08	0.00	25/11/1993	36	- 0 -	2 años
Financiamiento	03-1432 ✓ LAURA MALLON HUGO	3,000.00	3,000.00	2,004.00	VIGENTE	504.00	0.00	09/12/1993	72	- 0 -	2 años
			37,250.00	35,764						1.225	

112

PRESTAMOS CON MORA

DE 1 A 30 ✓ (\$ us.) AL 31/12/1993

No.PYMO.	<----- APELLIDOS Y NOMBRES ----->	MONTO APROBADO	MONTO DESEMBOLSADO	SALDO MORA	DIAS MORA
40-0007	ABUILERA ARANCIDIA MIBUEL	100,000.00	100,000.00	87,500.00	14
		100,000.00	100,000.00	87,500.00 ✓	

\$

PRESTAMOS CON MORA

DE 1 A 30 /

(\$us)

AL 31/12/1993

No.PTMO.	<----- APELLIDOS Y NOMBRES ----->	MONTO APROBADO	MONTO DESEMBOLSADO	BALDO MORA	DIAS MORA
04-1307	ABUILAR BRAREZ WALTER	3,500.00	3,500.00	3,500.00	27
03-1434	FLORES COLQUE SIXTO	5,000.00	5,000.00	5,000.00	26
03-1438	NINA COPA ROBELIO	20,000.00	20,000.00	19,619.44	26
02-1304	MAMANI RAMOS EMETERIO	1,800.00	1,800.00	1,799.00	23
02-1326	TRUJILLO PATIÑO WILLIAN JAVIER	2,400.00	2,400.00	2,400.00	23
02-1395	MEDRANO VASQUEZ ELIOS	3,500.00	3,500.00	3,500.00	23
02-1396	AGUILAR SOLIZ JULIAN	4,000.00	3,500.00	3,500.00	23
02-1397	MAMANI VARGAS INOCENCIO	6,000.00	1,500.00	1,500.00	23
02-1399	ERAZO BURGOS REMISIO	5,700.00	4,800.00	4,800.00	23
02-1443	FLORES MITMA IRINEO	2,000.00	1,250.00	1,149.10	23
02-1444	CONDORI CHOCONI ANTONIO	3,500.00	1,350.00	1,087.71	23
03-1432	LAURA MALLON HUGO	3,000.00	3,000.00	2,004.00	22
01-1449	TERCEROS SANTIAGO	1,550.00	1,550.00	1,550.00	21
04-1393	QUISPE LOPEZ GERARDO	1,500.00	1,500.00	1,500.00	21
01-1313	TORREZ FORONDA BENIGNO	4,200.00	4,200.00	4,200.00	16
01-1349	BARNICA CALLAMULLO MELANIO	2,150.00	2,150.00	2,149.71	16
01-1439	PEREDO FERNANDEZ ALEJANDRO	3,100.00	3,100.00	3,100.00	16
01-1440	BUSTAMANTE RONDAL ERNESTO	5,400.00	3,000.00	3,000.00	16
01-1441	FLORES HERBAS MARIO	1,600.00	250.00	250.00	16
04-1469	MONTAÑO SABINO	6,000.00	6,000.00	5,953.86	16
01-1369	SAAVEDRA SANDI FRANCISCO	3,800.00	3,800.00	3,799.96	11
03-1319	ARANDIA CAMACHO HUMBERTO	20,000.00	4,500.00	4,500.00	6
04-1314	ESPINOZA VILLARROEL RENE	3,200.00	3,200.00	3,200.00	6
		112,400.00	84,850.00	83,062.78 ✓	

ROCAPITAL
VA CHAPARE

PAG: 1

PRESTAMOS CON MORA

(\$ us.)

AL 31/12/1993

L A 90 ✓

NO.	← APELLIDOS NOMBRES →	MONTO APROBADO	MONTO DESEMBOLSADO	SALDO MORA	DIAS MORA
		12,400.00	12,400.00	9,468.77	79
-1388	RIVERO MURIE	7,950.00	2,000.00	2,000.00	79
3-1389	PEREZ GAHU	2,000.00	2,000.00	2,000.00	72
-1394	ORTEGA MAMA	8,000.00	6,250.00	6,250.00	67
04-1407	MOGON VIDA	2,000.00	1,050.00	1,050.00	65
03-1408	FASCUAL RE	6,000.00	6,000.00	5,997.85	51
01-1354	CARDENAS	3,500.00	3,500.00	3,225.58	41
01-1411	QUINTEROS CONSTANTINO	5,000.00	3,000.00	3,000.00	36
01-1485	NAVIA S	6,000.00	1,500.00	1,500.00	36
03-1418	BELLIDO	15,000.00	15,000.00	12,042.08	36
03-1430	TAKEMUR	20,000.00	20,000.00	19,084.94	36
03-1431	CARBAJA	20,000.00	20,000.00	20,000.00	36
	FRANCO				
		107,850.00	92,700.00	85,619.22 ✓	

PRESTAMOS CON MORA

DE 91 A 180 ✓

(\$ us.)

AL 31/12/1993

No.PTMO.	<----- APELLIDOS Y NOMBRES ----->	MONTO APROBADO	MONTO DESEMBOLSADO	BALDO MORA	DIAS MORA
04-1327	REQUIS CANELAS LUZMILA	15,000.00	15,000.00	14,994.72	175
04-1328	BARIBAY HIDALGO SILVERIO	4,400.00	4,000.00	3,999.96	175
01-1339	MARTINEZ FLORES ILDEFONSO	5,000.00	3,750.00	3,750.00	159
01-1340	CORRALES FERNANDEZ JUAN	3,000.00	3,000.00	3,000.00	159
04-1352	CESPEDES GARCIA FELIX	3,150.00	2,360.00	2,350.88	133
04-1351	PARDO ARNEZ NEMECIO	2,700.00	2,700.00	2,700.00	126
03-1378	CABA MAMANI BASILIO	15,000.00	10,000.00	10,000.00	97
		48,250.00	40,810.00	40,795.56 ✓	

281

PRESTAMOS CON MORA

DE 181 A 360 ✓

(\$us.)

AL 31/12/1993

No.PTMO.	<----- APELLIDOS Y NOMBRES ----->	MONTO APROBADO	MONTO DESEMBOLSADO	SALDO MORA	DIAS MORA
01-1301	BUSTAMANTE REAL FELIPE	4,000.00	1,400.00	1,400.00	217
02-1467	GUZMAN VIDAL BERNARDINO	4,000.00	2,800.00	2,799.36	210
01-1303	BAMBOA RIOS MARTHA MARUJA	4,000.00	2,000.00	258.56	204
01-1312	ARNEZ RODRIGUEZ GERMAN	2,000.00	2,000.00	2,000.00	199
		14,000.00	8,200.00	6,457.92 ✓	

282

PRESTAMOS CON MORA

DE 31 A 90 ✓

(\$us)

AL 31/12/1993

No.PTMO.	<----- APELLIDOS Y NOMBRES ----->	MONTO APROBADO	MONTO DESEMBOLSADO	SALDO MORA	DIAS MORA
13-0126	TERRAZAS VARGAS JUSTO	18,000.00	17,118.00	17,118.00	51
		18,000.00	17,118.00	17,118.00 ✓	

283'

PRESTAMOS CON MORA

DE 91 A 180 ✓ (\$us.) AL 31/12/1993

No. PTMO.	<----- APELLIDOS Y NOMBRES ----->	MONTO APROBADO	MONTO DESEMBOLGADO	SALDO MORA	DIAS MORA
13-0121	VELASQUEZ CRESPO FREDDY	14,400.00	14,400.00	14,400.00	143
		14,400.00	14,400.00	14,400.00 ✓	

284

PRESTAMOS CON MORA

DE 1 A 30 (Bs.) AL 31/12/1993

No.PTMO.	<----- APELLIDOS Y NOMBRES ----->	MONTO APROBADO	MONTO DEBENBOLSADO	SALDO MORA	DIAS MORA
61-0009	ABAN MAMANI HOMOBONO	1,700.00	1,700.00	1,699.60	30
61-0006	CHOQUE ABUILAR JULIO	1,700.00	1,700.00	1,699.58	30
61-0010	LOPEZ VELASQUEZ NICANDRO	1,700.00	1,700.00	1,136.21	30
61-0020	ROJAS TOLA VICTOR JOSE	1,300.00	1,300.00	1,300.00	30
61-0021	MOSCOSO PAREDES WILDE	1,300.00	1,300.00	1,300.00	30
61-0024	PATINO JOSE PASTOR	1,300.00	1,300.00	1,300.00	30
61-0017	FERNANDEZ BEJARANO LUCIO	1,300.00	1,300.00	1,300.00	14
		10,300.00	10,300.00	9,735.39	

MICROPRESTAMOS
 CHAPARE

1 - 30 days
 - B/. 9,735.39 = U.S.\$ 2,178 =

285

PRESTAMOS CON MORA

DE 31 A 90

AL 31/12/1993

No.FTMG.	<----- APELLIDOS Y NOMBRES ----->	MONTO APROBADO	MONTO DESEMBOLSADO	BALDO MORA	DIAS MORA
61-001	FAJARDO CRUZ ADRIAN	1,700.00	1,700.00	1,699.16	90
61-0013	FLORES PENAARANDA TIMOTEO	1,300.00	1,300.00	1,300.00	41
61-0015	BUTIERREZ JIMENEZ SENDIVIO	1,300.00	1,300.00	1,300.00	41
		4,300.00	4,300.00	4,299.16	= 1761

286

PRESTAMOS CON MORA

DE 91 A 180

(Bs)

AL 31/12/1993

NJ.PTMO.	<----- APELLIDOS Y NOMBRES ----->	MONTO APROBADO	MONTO DESEMBOLSADO	SALDO MORA	DIAS MORA
61-0007	BARIBAY IDALGO PABLO	1,200.00	1,200.00	1,200.00	123
61-0009	NOGALES PEDRO	1,300.00	1,300.00	1,299.83	91
		2,500.00	2,500.00	2,499.83 = 91 559	

PRESTAMOS CON MORA

DE 31 A 90 ✓

(8a)

AL 31/12/1993 ✓

No. PTMO.	<----- APELLIDOS Y NOMBRES ----->	MONTO APROBADO	MONTO DESEMBOLGADO	SALDO MORA	DIAS MORA
50-0001	SERVIABRO	76,792.00	76,792.00	49,520.78	77
		76,792.00	76,792.00	49,520.78	= \$ 11.078.

PRESTAMOS CON MORA

DE 91 A 180

AL 31/12/1993

No.PTNO.	<----- APELLIDOS Y NOMBRES ----->	MONTO APROBADO	MONTO DESEMBOLSADO	SALDO MORA	DIAS MORA
50-0003	INDRI	168,293.00	168,293.00	53,203.22	123
50-0004	ASTEC-2	205,550.00	181,375.00	110,135.37	102
		373,843.00	349,668.00	168,338.59 = 37.660	

- 289

PRESTAMOS CON MORA

DE 181 A 360 ✓

(Bs)

AL 31/12/1993 ✓

No.PTMO.	<----- APELLIDOS Y NOMBRES ----->	MONTO APROBADO	MONTO DESEMBOLSADO	SALDO MORA	DIAS MORA
50-0002	ASTEC-1	171,060.00	132,409.00	43,817.93	242
		171,060.00	132,409.00	43,817.93	9.803.

REPOSICION DE

NO. PROY.	CANTIDAD	PROYECTO	OBSERVACIONES	ESTADO	PLANE/ANALISIS	CLASIFICACION
1	100.000	B
2	100.000	B
3	100.000	B
4	100.000	B
5	100.000	B
6	100.000	B
7	100.000	B
8	100.000	B
9	100.000	B
10	100.000	B
11	100.000	B
12	100.000	B
13	100.000	B
14	100.000	B
15	100.000	B
16	100.000	B
17	100.000	B
18	100.000	B
19	100.000	B
20	100.000	B
21	100.000	B
22	100.000	B
23	100.000	B
24	100.000	B
25	100.000	B
26	100.000	B
27	100.000	B
28	100.000	B
29	100.000	B
30	100.000	B
31	100.000	B
32	100.000	B
33	100.000	B
34	100.000	B
35	100.000	B
36	100.000	B
37	100.000	B
38	100.000	B
39	100.000	B
40	100.000	B
41	100.000	B
42	100.000	B
43	100.000	B
44	100.000	B
45	100.000	B
46	100.000	B
47	100.000	B
48	100.000	B
49	100.000	B
50	100.000	B

NOMBRE	MONEDA	CONDICIONES	OBSERVACIONES	ESTADO	CLASIFICACION
MONEDA, MONEDA, MONEDA	6.000	CONDICIONES	En el fondo de dinero a los intereses originales	✓	B
MONEDA, MONEDA, MONEDA	5.000	CONDICIONES	CONDICIONES de canal de retención	✓	B
MONEDA, MONEDA, MONEDA	5.000	CONDICIONES		✓	B
MONEDA, MONEDA, MONEDA	3.100	CONDICIONES		✓	D
MONEDA, MONEDA, MONEDA	1.200	CONDICIONES	Faltan sobre la base de identidad	✓	B
	463.394				

APPENDIX 11

**AGROCAPITAL 1992 AUDITED FINANCIAL STATEMENT
AND
1993 PRELIMINARY FINANCIAL STATEMENTS**

FUNDACION AGROCAPITAL

INFORME DE AUDITORIA
AL 31 DE DICIEMBRE DE 1992

Coopers
& Lybrand

295

FUNDACION AGROCAPITAL

**INFORME DE AUDITORIA
AL 31 DE DICIEMBRE DE 1992**

FUNDACION AGROCAPITAL

INFORME DE AUDITORIA AL 31 DE DICIEMBRE DE 1992

CONTENIDO

	<u>Páginas</u>
- Dictamen de los Auditores	1
- Estados Financieros Básicos	
. Balance General	2 - 4
. Estado de Ingresos y Egresos	5
. Estado de Cambio en la Situación Financiera	6 - 7
. Estado de Evolución del Patrimonio Neto	8
- Notas a los Estados Financieros	9 - 15

**Coopers
& Lybrand**

auditores
consultores en
administración

La Paz - Bolivia
Edificio Herrmann
Plaza Venezuela 6° Piso
Casilla de Correo 14393
teléfonos: 356898, 356899
391307
telex: BV 3361
fax: 369904

Santa Cruz - Bolivia
Edificio Oriente
4° Piso Of. 405
Casilla 1674
teléfono 346171
Cochabamba - Bolivia
Edificio Rosario
4° Piso Of. 4 A
teléfono 49323

firma miembro de
Coopers & Lybrand
(Internacional)

DICTAMEN DE LOS AUDITORES

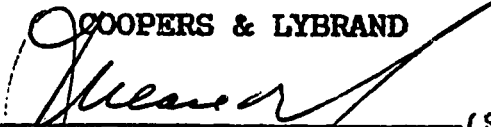
A los Señores
Presidente y Directores de la
FUNDACION AGROCAPITAL
Cochabamba - Bolivia

Hemos examinado el Balance General de la Fundación Agrocapital al 31 de diciembre de 1992, y los Estados de Ingresos y Egresos, de cambio en la situación financiera y de Evolución del Patrimonio Neto por el ejercicio terminado en esa fecha. Estos estados financieros son responsabilidad de la gerencia de la Entidad. Nuestra responsabilidad es expresar una opinión sobre estos estados financieros basados en nuestra auditoría.

Efectuamos nuestro examen de acuerdo con normas de auditoría generalmente aceptadas. Esas normas requieren que planifiquemos y ejecutemos la auditoría para obtener razonable seguridad respecto a si los estados financieros están libres de presentaciones incorrectas significativas. Una auditoría incluye examinar, sobre una base de pruebas, evidencias que sustenten los importes y revelaciones significativas hechas por la gerencia, así como también evaluar la presentación de los estados financieros en conjunto. Consideramos que nuestro examen proporciona una base razonable para nuestra opinión.


En nuestra opinión, los estados financieros antes mencionados presentan razonablemente, en todo aspecto significativo, la situación patrimonial y financiera de la Fundación Agrocapital al 31 de diciembre de 1992, los resultados de sus operaciones y cambios en la situación financiera, por el período del 1 de enero de 1992 al 31 de diciembre de 1992, de acuerdo con principios de contabilidad generalmente aceptados.

COOPERS & LYBRAND



(Socio)
Lic. Francisco Meave C.
Registro C.P.C.E.B. No 481

COCHABAMBA, Bolivia
25 de septiembre de 1993



FUNDACION AGROCAPITAL
BALANCE GENERAL
AL 31 DE DICIEMBRE DE 1992

<u>ACTIVO</u>	<u>Be</u>	<u>Be</u>
ACTIVO CORRIENTE		
Disponibilidades (NOTA 3)		3.861.938
Inversiones temporarias (NOTA 4)		3.786.518
Cartera (NOTA 5)		
Cartera vigente	3.612.344	
Productos devengados por cobrar	<u>90.710</u>	3.703.054
Otras cuentas por cobrar (NOTA 6)		<u>2.425.682</u>
TOTAL ACTIVO CORRIENTE		<u>13.777.192</u>
ACTIVO NO CORRIENTE		
Activo fijo (neto de depreciaciones acumuladas por Bs211.929) (NOTA 7)		503.537
Otros activos (NOTA 8)		<u>46.330</u>
TOTAL ACTIVO NO CORRIENTE		<u>549.867</u>
TOTAL ACTIVO		14.327.059 =====

Las notas que se acompañan forman parte integrante de los estados financieros.

FUNDACION AGROCAPITAL
BALANCE GENERAL
AL 31 DE DICIEMBRE DE 1992

<u>PASIVO</u>	Bs
PASIVO CORRIENTE	
Obligaciones PL-480 La Paz (NOTA 9)	8.651.180
Otras obligaciones (NOTA 10)	<u>57.141</u>
TOTAL PASIVO CORRIENTE	<u>8.708.321</u>
PASIVO NO CORRIENTE	
Previsión para Indemnizaciones	<u>42.563</u>
TOTAL PASIVO NO CORRIENTE	<u>42.563</u>
TOTAL PASIVO	<u>8.750.884</u>
 <u>PATRIMONIO NETO</u>	
Capital	4.986.607
Ajuste global del patrimonio	465.417
Resultados acumulados	<u>124.151</u>
TOTAL PATRIMONIO NETO	<u>5.576.175</u>
TOTAL PASIVO Y PATRIMONIO NETO	14.327.059 =====

Las notas que se acompañan forman parte integrante de los estados financieros.

300

FUNDACION AGROCAPITAL

BALANCE GENERAL

AL 31 DE DICIEMBRE DE 1992

CUENTAS DE ORDEN

<u>ACTIVOS</u>	<u>Bs</u>	<u>Bs</u>
Cartera en cobranza		22.587.717
CAE	15.052.288	
FAE	2.395.646	
DIFEM	2.952.007	
DIFEM VALLES ALTOS	481.024	
Intereses Devengados	<u>1.706.752</u>	
Cartera en cobranza CEDEAGRO		1.502.279
Cartera en cobranza ONG'S		<u>131.364</u>
TOTAL CUENTAS DE ORDEN ACTIVAS		24.221.360 =====

PASIVOS

Acreeedores Cartera en Cobranza		22.587.717
CAE	15.052.288	
FAE	2.395.646	
DIFEM	2.952.007	
DIFEM VALLES ALTOS	481.024	
Intereses Devengados	<u>1.706.752</u>	
Acreeedores Cartera CEDEAGRO		1.502.279
Acreeedores Cartera ONG'S		<u>131.364</u>
TOTAL CUENTAS DE ORDEN PASIVAS		24.221.360 =====

FUNDACION AGROCAPITAL.

ESTADO DE INGRESOS Y EGRESOS

Por el período comprendido entre el
1o. de enero y el 31 de diciembre de 1992

	<u>Bs</u>
Ingresos financieros (NOTA 11)	1.920.259
Gastos de operación (NOTA 12)	<u>1.571.698</u>
Resultado operativo - Ganancia	348.561
Depreciación del activo fijo	(211.929)
Otros egresos	(37.778)
Otros ingresos	<u>307</u>
Subtotal	99.161
Mas:	
Ajuste por inflación y tenencia de bienes	<u>24.990</u>
Resultado del ejercicio - Ganancia	<u>124.151</u> =====

Las notas que se acompañan forman parte integrante de los estados financieros.

FUNDACION AGROCAPITAL

ESTADO DE CAMBIO EN LA SITUACION FINANCIERA

AL 31 DE DICIEMBRE DE 1992

<u>ORIGENES DE FONDOS</u>	<u>Be</u>
FONDOS ORIGINADOS POR OPERACIONES	
Utilidad del ejercicio	124.151
Mas (menos)	
Partidas que no significan movimiento en el Capital de Trabajo	
Depreciación del Activo Fijo	211.929
Previsión para indemnizaciones	42.563
Ajuste por inflación y tenencia de bienes	<u>(1.979)</u>
Total fondos originados por operaciones	<u>376.664</u>
TOTAL ORIGENES DE FONDOS	<u>376.664</u>
<u>APLICACIONES DE FONDOS</u>	
Aumento del Activo Fijo	20.270
Aumento de inversiones	<u>31.428</u>
TOTAL APLICACIONES DE FONDOS	<u>51.698</u>
Aumento del Capital de trabajo	324.966
	=====

-303-

FUNDACION AGROCAPITAL.

ESTADO DE CAMBIO EN LA SITUACION FINANCIERA

AL 31 DE DICIEMBRE DE 1992

VARIACION DEL CAPITAL DE TRABAJO

AUMENTOS

Be

Disponibilidades	3.397.745
Cartera	3.703.054
Otras Cuentas por Cobrar	<u>2.320.555</u>
Total Aumentos	<u>9.421.354</u>

DISMINUCIONES

Inversiones Temporarias	388.067
Obligaciones PL-480	8.651.180
Otras obligaciones	<u>57.141</u>
Total Disminuciones	<u>9.096.388</u>

Aumentos en el Capital de Trabajo	<u>324.966</u> =====
-----------------------------------	-------------------------

FUNDACION AGROCAPITAL

ESTADO DE EVOLUCION DEL PATRIMONIO NETO

AL 31 DE DICIEMBRE DE 1992

	<u>Capital Social</u> <u>Rs</u>	<u>Ajuste Global del Patrimonio</u> <u>Rs</u>	<u>Resultados acumulados</u> <u>Rs</u>	<u>Total patrimonio</u> <u>Rs</u>
Aportes en especie (bienes de uso) y en efectivo	4.986.607			4.986.607
Actualización movimientos del ejercicio		465.417		465.417
Resultado del ejercicio	<u>4.986.607</u> =====	<u>465.417</u> =====	<u>124.151</u> 124.151 =====	<u>124.151</u> 5.576.175 =====

305

FUNDACION AGROCAPITAL.

NOTAS A LOS ESTADOS FINANCIEROS

AL 31 DE DICIEMBRE DE 1992

NOTA 1: NATURALEZA Y OBJETIVO

La Fundación Agrocapital es una institución privada autónoma, cuyo objetivo es el otorgamiento de financiamiento reembolsables, y no reembolsables al sector agrícola, agropecuario y agroindustria de la República de Bolivia, manejando y administrando recursos recibidos en donación administración o préstamos, adicionalmente controla el desarrollo de programas, proyectos y subproyectos financiados por el Programa PL-480, emergente de Convenios por la venta de productos agrícolas suscritos entre los Gobiernos de Bolivia y los Estados Unidos de Norteamérica, así como otros programas delegados por la misión AID.

Este programa apoya al Desarrollo Rural donde los beneficiarios directos del Programa son los productores campesinos de la zona tropical y los valles altos del departamento de Cochabamba, los mismos que son asesorados en función a los proyectos que desean implementar, observando siempre que los mismos vayan a mejorar los ingresos de familias campesinas o, por ende, sus condiciones de vida.

NOTA 2: BASE DE PREPARACION DE LOS ESTADOS FINANCIEROS

Los estados financieros han sido preparados en conformidad con las disposiciones y normas contables vigentes.

Criterio de valuación:

a) **Valuación de Activos y Pasivos con Mantenimiento de Valor**

Los activos y pasivos con mantenimiento de valor se valúan al tipo de cambio vigente a la fecha de cierre o sea Bs4.10 por dólar. La contrapartida de las diferencias de cambio resultantes de este procedimiento de actualización se imputan en el estado de ingresos y egresos a través de la cuenta ajuste por inflación y tenencia de bienes.

FUNDACION AGROCAPITAL

NOTAS A LOS ESTADOS FINANCIEROS (Cont.)

AL 31 DE DICIEMBRE DE 1992

NOTA 2: BASE DE PREPARACION DE ESTADOS FINANCIEROS (Cont.)

b) **Métodos utilizados para el devengamiento de los productos financieros**

Los intereses son contabilizados por el sistema de lo devengado reconociéndose sobre la cartera vigente.

c) **Valuación de inversiones permanentes**

Las inversiones formadas por certificados de aportación correspondientes a líneas telefónicas, son valuadas a su costo de adquisición, más el ajuste que surge de considerar la cotización del dólar americano a la fecha de cierre del ejercicio o período.

d) **Valuación del activo fijo y métodos de depreciación utilizados**

Los bienes de uso de existencia al 31 de diciembre de 1992 se exponen actualizados en función a la variación del tipo de cambio entre el dólar americano, operado entre la fecha de su incorporación y la fecha de cierre del período.

Las depreciaciones se calculan aplicando el método de la línea recta en base a los años de vida útil restante y aplicando tasas conforme al Decreto Supremo Nro. 21424.

El valor residual al 31 de diciembre de 1992 en su conjunto no supera el valor de utilización económica del activo fijo.

FUNDACION AGROCAPITAL

NOTAS A LOS ESTADOS FINANCIEROS (Cont.)

AL 31 DE DICIEMBRE DE 1992

NOTA 2: BASE DE PREPARACION DE ESTADOS FINANCIEROS (Cont.)

e) **Patrimonio Neto**

Al cierre del ejercicio la Fundación ajusta el total del Patrimonio Neto establecido al cierre del mismo, actualizándolo en función de la variación en la cotización oficial del dólar americano respecto a la moneda nacional ocurrida entre ambas fechas. Dicho ajuste se registra en la cuenta patrimonial "Ajuste Global del Patrimonio" y su contrapartida está en la cuenta de resultados "Ajuste por Inflación y Tenencia de Bienes"

NOTA 3: DISPONIBILIDADES

La composición del saldo de este rubro al 31 de diciembre de 1992 es la siguiente:

	Bs
Bancos Moneda Nacional	3.550.672
Bancos Moneda Extranjera	<u>311.266</u>
	3.861.938
	=====

NOTA 4: INVERSIONES TEMPORARIAS

Esta cuenta el 31 de diciembre de 1992 se compone de la siguiente manera:

	Bs
Depósito a plazo fijo (En Bolivianos con cláusula de mantenimiento de valor acumulado)	3.330.523
Caja de Ahorro (En Bolivianos con cláusula de mantenimiento de valor acumulado)	<u>455.995</u>
	3.786.518
	=====

FUNDACION AGROCAPITAL

NOTAS A LOS ESTADOS FINANCIEROS (Cont.)

AL 31 DE DICIEMBRE DE 1992

NOTA 5: CARTERA

El saldo de este rubro al 31 de diciembre de 1992 está compuesta por colocaciones a mediano plazo efectuado a partir del mes de junio de 1992 cuya composición es la siguiente:

	<u>Importe</u> <u>Bs</u>
<u>Cartera Vigente</u>	
DIFEM CHAPARE	2.462.786
DIFEM VALLES ALTOS	551.885
AGROINDUSTRIA - DIFEM	<u>597.673</u>
SUBTOTAL	3.612.344
<u>Productos devengados por Cobrar</u>	<u>90.710</u>
TOTAL CARTERA	3.703.054 =====

NOTA 6: OTRAS CUENTAS POR COBRAR

Al 31 de diciembre de 1992, el saldo de esta cuenta está compuesta de la siguiente manera:

	<u>Bs</u>
Contrato de anticrético	77.900
Cuentas por cobrar Banco Agrícola	9.715
Cuentas por cobrar PL-480 (cobranzas judiciales)	820.000
Intereses por cobrar (Dep.Plazo Fijo)	10.160
Cuentas por liquidar CEDEAGRO Trámites	6.045
Cuentas por liquidar FDA	1.327.407
Cuentas por liquidar FIC	65.120
Cuentas por liquidar Asesoría Legal	50.000
Otras Cuentas por liquidar (Anticipos a Proveedores)	<u>59.345</u>
	2.425.682 =====

309

FUNDACION AGROCAPITAL

NOTAS A LOS ESTADOS FINANCIEROS (Cont.)

AL 31 DE DICIEMBRE DE 1992

NOTA 7: ACTIVO FIJO

La composición del rubro al 31 de diciembre de 1992 es la siguientes:

	<u>Valor</u> <u>Actualizado</u> <u>Bs</u>	<u>Depreciación</u> <u>Acumulada</u> <u>Bs</u>	<u>Valor</u> <u>Residual</u> <u>Actualizado</u> <u>Bs</u>
Equipo de computación	85.091	26.773	58.318
Equipo recreativo y educacional	764	- . -	764
Equipo de comunicaciones	40.426	7.048	33.378
Muebles y Enseres	134.428	15.263	119.165
Vehículos	<u>454.757</u>	<u>162.845</u>	<u>291.912</u>
	<u>715.466</u>	<u>211.929</u>	<u>503.537</u>
	=====	=====	=====

NOTA 8: OTROS ACTIVOS

Al 31 de diciembre de 1992 el rubro está compuesto por lo siguiente:

	<u>Bs</u>
7 Acciones telefónicas	<u>46.330</u>
	<u>46.330</u>
	=====

- 310 -

FUNDACION AGROCAPITAL

NOTAS A LOS ESTADOS FINANCIEROS (Cont.)

AL 31 DE DICIEMBRE DE 1992

NOTA 9: OBLIGACIONES PL-480 LA PAZ

El saldo de esta cuenta está compuesto al 31 de diciembre de 1992 como se muestra a continuación:

	<u>Bs</u>
Fondos DIFEM para créditos	6.067.742
Fondos CAE para créditos	168.403
Fondos de donación (FDA y FIC)	1.392.527
Donaciones p/capitalizar (Recup.cartera e intereses)	<u>994.669</u>
Donaciones p/capitalizar Acciones telefónicas.	<u>27.839</u>
	<u>8.651.180</u>
	=====

NOTA 10: OTRAS OBLIGACIONES

Al 31 de diciembre de 1992 el saldo de esta cuenta está compuesta de la siguiente manera:

	<u>Bs</u>
Impuesto a las transacciones	22.836
Otras provisiones	32.800
Varios	<u>1.505</u>
	<u>57.141</u>
	=====

FUNDACION AGROCAPITAL

NOTAS A LOS ESTADOS FINANCIEROS (Cont.)

AL 31 DE DICIEMBRE DE 1992

NOTA 11: INGRESOS FINANCIEROS

Al 31 de diciembre de 1992 esta cuenta está compuesta por los siguientes conceptos:

	<u>Bs</u>
Ingresos por donaciones	856.305
Ingresos por inversiones temporarias	409.012
Ingresos por intereses cartera	493.236
Ingresos intereses caja de ahorro	67.446
Ingresos intereses cuentas corrientes	94.260
	<u>1.920.259</u>
	=====

NOTA 12: GASTOS DE OPERACION

La cuenta al 31 de diciembre de 1992 está compuesta por los siguientes conceptos:

	<u>Bs</u>
Servicios personales	735.358
Servicios no personales	591.355
Materiales y suministros	169.777
Otros gastos de entidades descentralizadas	71.030
Transferencias	4.178
	<u>1.571.698</u>
	=====

NOTA 13: CUENTAS DE ORDEN

La composición de estas cuentas al 31 de diciembre de 1992 corresponde a créditos entregados para cobranza por parte de la Secretaría Ejecutiva PL-480, correspondientes a las líneas de créditos detallado en los estados financieros.

BALANCE GENERAL

=====

Presado en BOLIVIANOS

Al 31 de Diciembre de 1993

RO. CUENTA	NOMBRE DE LA CUENTA	SALDO
	ACTIVO	27,195,495.89 *****

1	ACTIVO CORRIENTE	21,248,119.29 ****

1.1	DISPONIBILIDADES	5,785,451.82 ***
1.1.2	BANCOS	5,785,451.82 **
1.1.2.1	BANCOS MONEDA NACIONAL	2,716,088.01 *
1.1.2.1.150	BHN MULTIBANCO OPERAC. RR.PP.	1,207,562.42 .
1.1.2.1.155	BIG BENI OPERACIONES	401,096.86 .
1.1.2.1.160	BIG BENI RECUPERACIONES	944,753.64 .
1.1.2.1.165	BIG BENI FONDOS DIFEM	140,511.97 .
1.1.2.1.171	BANCO MERCANTIL CREDITOS FAE	22 062 12
1.1.2.2	BANCOS MONEDA EXTRANJERA	1,215,752.97 *
1.1.2.2.115	BIG BENI F.D.A.	1,201,113.36 .
1.1.2.2.120	BIG BENI C.AHORRO M/E TRAMITES	14,639.61 .
1.1.2.3	DEPOSITOS A PLAZO FIJO CHV.	1,795,666.05 *
1.1.2.3.175	BIG BENI DPF/ME AGROCAPITAL	111,750.00 .
1.1.2.3.189	BIG BENI FONDO FLORICOLA CHV	1,683,916.05 .
1.1.2.4	CAJA DE AHORRO CHV.	57,944.79 *
1.1.2.4.105	BHN FDO.FLORICOLA C.AHORRO CHV	57,944.79 .
1.2	EXIGIBLE	15,462,667.47 ***
1.2.1	CARTERA	13,778,729.56 **
1.2.1.1	CARTERA NUEVA VIGENTE	13,456,982.10 *
1.2.1.1.200	CARTERA VIGENTE DIFEM-CHAPARE	8,773,948.00 .
1.2.1.1.201	CARTERA VIGENTE DIFEM V.ALTO.	1,450,057.13 .
1.2.1.1.300	CARTERA VIGENTE AGROIND.DIFEM.	3,184,156.67 .
1.2.1.1.310	CART.VIG.MICROCRED.CHAP.DIFEM	48,820.30 .
1.2.1.2	CARTERA NUEVA VENCIDA	420,460.18 *
1.2.1.2.206	PTMOS.VENCIDOS DIFEM CHAPARE	418,477.91 .
1.2.1.2.207	PTMOS.VENCIDOS DIFEM V. ALTOS	1,982.27 .
1.2.1.3	CARTERA NUEVA EN EJECUCION	27,270.93 *
1.2.1.3.306	PTMOS.EJECUCION DIFEM CHAPARE	27,270.93 .
1.2.1.5	INTERESES DEVENGADOS	13,195.44 *
1.2.1.5.125	INTERESES DPF	13,195.44 .
1.2.1.6	PREVISIONES	-139,179.09 *
1.2.1.6.103	PREVISION GENERICA PTMOS INCOB	-139,179.09 .
1.2.2	CUENTAS POR COBRAR	1,673,219.51 **
1.2.2.1	CUENTAS POR COBRAR	1,673,219.51 *
1.2.2.1.101	ANTICRETICOS	58,110.00 .
1.2.2.1.103	AGROCAPITAL-FONDO OPERACIONES	1,405,482.73 .
1.2.2.1.105	PL-480 PTMOS.COBRANZA JUDICIAL	195,490.44 .
1.2.2.1.200	CREDITO FISCAL IVA	14,136.34 .
1.2.3	CUENTAS POR LIQUIDAR	10,718.40 **
1.2.3.1	CUENTAS POR LIQUIDAR	10,718.40 *
1.2.3.1.105	CTAS. P/LIQ. CEDEAGRO-TRAMITES	10,218.40 .
1.2.3.1.106	CTAS.P/LIQUIDAR FDO. INCENTIVO	500.00 .
1.2	ACTIVO NO CORRIENTE	5,947,376.60 ****
1.2.1	ACTIVO NO CORRIENTE	4,822,510.38 ***

BALANCE GENERAL

=====

Expresado en BOLIVIANOS

Al 31 de Diciembre de 1993

NRO. CUENTA	NOMBRE DE LA CUENTA	SALDO
1.2.1.1	CUENTAS POR COBRAR	4,822,510.38 **
1.2.1.1.1	CUENTAS POR COBRAR	4,822,510.38 *
1.2.1.1.1.101	CUENTAS POR COBRAR	148,098.40 .
1.2.1.1.1.103	CUENTAS POR LIQUIDAR	64,205.07 .
1.2.1.1.1.106	DESEMBOL. P/CTA. FINANCIADORES	4,610,206.91 .
1.2.2	ACTIVO FIJO	1,038,384.33 ***
1.2.2.0	TERRENOS	625,800.00 **
1.2.2.0.1	TERRENOS	625,800.00 *
1.2.2.0.1.101	TERRENOS	625,800.00 .
1.2.2.1	MUEBLES Y EQUIPO	256,171.09 **
1.2.2.1.1	MUEBLES Y EQUIPO DE OFICINA	178,420.11 *
1.2.2.1.1.101	MUEBLES Y EQUIPO DE OFICINA	216,554.72 .
1.2.2.1.1.102	DEP.ACUM.MUEBLES/EQUIPO DE OF.	-38,134.61 .
1.2.2.1.2	EQUIPO DE COMPUTACION	49,045.73 *
1.2.2.1.2.201	EQUIPO DE COMPUTACION	108,483.89 .
1.2.2.1.2.202	DEP.ACUM.EQUIPO DE COMPUTACION	-59,438.16 .
1.2.2.1.4	EQUIPO DE COMUNICACIONES	28,705.25 *
1.2.2.1.4.401	EQUIPO DE COMUNICACIONES	44,073.73 .
1.2.2.1.4.404	DEP.ACUM.EQUIP.DE COMUNICACION	-15,368.48 .
1.2.2.2	VEHICULOS Y AUTOMOTORES	156,413.24 **
1.2.2.2.1	VEHICULOS Y AUTOMOTORES	156,413.24 *
1.2.2.2.1.101	VEHICULOS Y AUTOMOTORES	495,795.94 .
1.2.2.2.1.102	DEP.ACUM.VEHICULOS-AUTOMOTORES	-339,382.70 .
1.2.3	INVERSIONES	86,481.89 ***
1.2.3.1	INVER.EN INSTITUCIONES NAL.	35,970.89 **
1.2.3.1.2	INVER.EN ACTIVIDADES PRODUCT.	35,970.89 *
1.2.3.1.2.101	PARCELA ZENON MAMANI	5,282.50 .
1.2.3.1.2.102	PARCELA - S.VALERIANO	2,000.00 .
1.2.3.1.2.103	PLAN DE ENGORDE - GANADERIA I	28,688.39 .
1.2.3.2	PARTICIP.EN INSTITUCIONES NAL.	50,511.00 **
1.2.3.2.2	PARTICIP.EN INSTITUCIONES NAL.	50,511.00 *
1.2.3.2.2.101	ACCIONES TELEFONICAS	50,511.00 .

Activo : 27,195,495.89

BALANCE GENERAL

=====

Presado en BOLIVIANOS Al 31 de Diciembre de 1993

R#.	CUENTA	NOMBRE DE LA CUENTA	SALDO
		PASIVO	-19,962,024.48 *****

1		PASIVO CORRIENTE	-2,325,203.78 ***

1.1		OBLIGACIONES	-2,325,203.78 ***
1.1.2		CUENTAS POR PAGAR	-1,924,322.89 **
1.1.2.1		CUENTAS POR PAGAR	-1,867,640.15 *
1.1.2.1.102		OTRAS CUENTAS POR PAGAR	-31,750.44 .
1.1.2.1.103		PL-480 FONDO OPERACIONES	-1,405,482.73 .
1.1.2.1.104		PTMOS.REPROGRAMADOS P/LIQUIDAR	-430,246.98 .
1.1.2.1.107		DEVOLUCION DOCTOS.EST.JURIDICO	-160.00 .
1.1.2.2		RETENCIONES POR PAGAR	-30,618.45 *
1.1.2.2.101		RC-IVA POR PAGAR	-888.45 .
1.1.2.2.104		FDO.DE PENSIONES BASICAS 2.5%	-29,750.00 .
1.1.2.3		IMPUESTOS POR PAGAR	-26,064.29 *
1.1.2.3.102		IMPUESTO A LAS TRANSACCIONES	-26,064.29 .
1.1.4		DESEMBOLSOS POR LIQUIDAR	-400,880.89 **
1.1.4.1		DESEMBOLSOS P/LIQUIDAR OPERAC.	-400,880.89 *
1.1.4.1.101		DESEMBOLSOS P/LIQUIDAR OPERAC.	-400,880.89 .
.2		PASIVO NO CORRIENTE	-17,636,820.70 *****

.2.1		OBLIGACIONES	-17,636,820.70 ***
.2.1.1		BANCOS E INSTITUCIONES	-17,538,798.89 **
.2.1.1.1		BANCOS	-1,371,648.78 *
.2.1.1.1.100		DONAC.PL480 P/CAPITALZ.CAPITAL	-1,048,517.58 .
.2.1.1.1.200		DONAC.PL-480 P/CAPITALZ.INTRS.	-323,131.20 .
.2.1.1.2		INSTITUCIONES FINANCIERAS	-16,167,149.91 *
.2.1.1.2.601		OBLIGACIONES DIFEM CHAPARE	-9,290,763.73 .
.2.1.1.2.602		OBLIGACIONES DIFEM V.ALTO.	-1,487,249.40 .
.2.1.1.2.603		OBLIGACIONES DIFEM AGROIND.	-3,238,154.16 .
.2.1.1.2.604		OBLIG.DIFEM ONG'S P/DESEMB.	-286,841.58 .
.2.1.1.2.605		OBLIG.DIFEM MICRORED. CHAPARE	-55,300.00 .
.2.1.1.2.606		OBLIG.DIFEM MICRORED.V. ALTOS	-3,770.00 .
.2.1.1.2.700		OBLIGACIONES P/DESEMBOLSAR CAE	-168,403.29 .
.2.1.1.2.900		FONDO FLORICOLA P/DESEMBOLSAR	-1,636,667.75 .
.2.1.2		PREVISIONES	-98,022.01 **
.2.1.2.1		PREVISIONES	-98,022.01 *
.2.1.2.1.101		PREV. PARA INDEMNIZACIONES	-98,022.01 .
		Pasivo :	-19,962,024.48
		PATRIMONIO	-6,332,173.04 *****

3.1		PATRIMONIO	-6,332,173.04 ***

3.1.1		CAPITAL	-5,281,391.00 ***
3.1.1.1		CAPITAL SOCIAL	-5,281,391.00 **

315

FUNDACIONAGROCAPITAL
*** CONSOLIDADO ***

29/01/94

BALANCE GENERAL

=====

Expresado en BOLIVIANOS

A1 31 de Diciembre de 1993

NRO. CUENTA	NOMBRE DE LA CUENTA	SALDO
3.1.1.1.1	CAPITAL SOCIAL	-5,281,391.00 *
3.1.1.1.1.101	CAPITAL EN BIENES	-635,670.02 .
3.1.1.1.1.102	CAPITAL SOCIAL	-4,645,720.98 .
3.1.2	RESERVAS	-1,050,782.04 ***
3.1.2.1	RESERVAS	-1,050,782.04 **
3.1.2.1.1	RESERVAS ESTATUTARIAS	-1,050,782.04 *
3.1.2.1.1.101	RESERVAS ESTATUTARIAS	-124,150.64 .
3.1.2.1.1.102	AJUSTE GLOBAL AL PATRIMONIO.	-926,631.40 .
	Pasivo + Patrimonio :	-26,294,197.52
	Diferencia :	901,298.37

316

BALANCE GENERAL

Resado en BOLIVIANOS

A1 31 de Diciembre de 1993

CJ. CUENTA	NOMBRE DE LA CUENTA	SALDO	
i	CUENTAS DE ORDEN DEUDOR	61,130,367.09	****
i.1	CUENTAS DE ORDEN DEUDOR	23,554,978.70	***
i.1.5	RECURSOS A RECIBIR PL-480/92	801,761.78	**
1.1.5.1	RECURSOS A RECIBIR PL-480/92	801,761.78	*
i.1.5.1.101	RECURSOS A RECIBIR PL-480	400,880.89	.
1.1.5.1.102	GASTOS POR LIQUIDAR	400,880.89	.
1.1.7	CARTERA PL-480	21,355,080.11	**
1.1.7.1	CARTERA PL-480	14,905,886.22	*
1.1.7.1.101	CARTERA CAE	14,754,067.14	.
1.1.7.1.102	CARTERA NUEVA CAE	151,819.08	.
1.1.7.2	CARTERA PL-480	2,064,430.70	*
1.1.7.2.101	CARTERA FAE	2,064,430.70	.
1.1.7.3	CARTERA PL-480	2,725,316.00	*
1.1.7.3.101	CARTERA DIFEM	1,588,411.73	.
1.1.7.3.102	CARTERA NUEVA DIFEM	1,136,904.27	.
1.1.7.4	CARTERA PL-480	385,967.60	*
1.1.7.4.101	CARTERA VALLES ALTOS DIFEM.	256,695.20	.
1.1.7.4.102	CARTERA NUEVA V.ALTOS DIFEM	129,272.40	.
1.1.7.5	CARTERA VIGENTE ONG'S-DIFEM	261,677.30	*
1.1.7.5.101	CARTERA VIGENTE ONG'S-DIFEM.	261,677.30	.
1.1.7.6	CARTERA VIGENTE	1,011,802.29	*
1.1.7.6.101	CARTERA VIGENTE CEDEAGRO	741,454.59	.
1.1.7.6.102	PRODUCTOS DEVENGADOS CEDEAGRO	270,347.70	.
1.1.8	PRODUCTOS POR COBRAR	1,398,136.81	**
1.1.8.1	PRODUCTOS POR COBRAR	1,398,136.81	*
1.1.8.1.101	PRODUCTOS P/COBRAR CART.EN ADM	1,398,136.81	.
1.2	CREDITOS REPROGRAMADOS	21,970,452.92	***
1.2.1	CREDITOS REPROGRAMADOS CHAPARE	20,483,924.16	**
1.2.1.1	CREDITOS REPROGRAMADOS CHAPARE	13,975,953.14	*
1.2.1.1.101	PRESTAMOS REPROGRAMABLES CAE	8,960,126.00	.
1.2.1.1.102	PRESTAMOS REPROGRAMABLES FAE	2,180,344.17	.
1.2.1.1.103	PRESTAMOS REPROGRAMABLES DIFEM	2,835,482.97	.
1.2.1.2	PROD.DEVENGADOS REPROGRAMABLE	2,014,858.94	*
1.2.1.2.101	PROD.DEVENG.P/REPROGRAMAR CAE	1,612,350.02	.
1.2.1.2.102	PROD.DEVENG.P/REPROGRAMAR FAE	238,372.65	.
1.2.1.2.103	PROD.DEVEN.P/REPROGRAMAR DIFEM	164,136.27	.
1.2.1.5	PROV.PERDIDA P/REPROG.CARTERA	4,493,112.08	*
1.2.1.5.101	PROV.PERDIDA P/REPROG.CAE	3,033,908.93	.
1.2.1.5.102	PROV.PERDIDA P/REPROG. FAE	399,148.56	.
1.2.1.5.103	PROV.PERDIDA P/REPROG.DIFEM	264,481.43	.
1.2.1.5.105	PERDIDA REAL EN REPROG.CARTERA	787,271.61	.
1.2.1.5.106	PERDIDA REAL EN REPROG.INTRS.	8,301.55	.
1.2.2	CARTERA REPROGRAMADA	1,486,528.76	**
1.2.2.1	CARTERA REPROGRAMADA	1,486,528.76	*
1.2.2.1.101	PRESTAMOS REPROGRAMADOS CAE	749,302.25	.
1.2.2.1.102	PRESTAMOS REPROGRAMADOS FAE	359,285.41	.
1.2.2.1.103	PRESTAMOS REPROGRAMADOS DIFEM	377,941.10	.
1.3	ADMINISTRAC. FONDO FLORICOLA	11,186,402.57	***
1.3.1	PARTIC. ACCION. EMPRES. FLORIC	11,186,402.57	**
1.3.1.1	PART. ACC. FONDO FLORICOLA	11,186,402.57	*

317

BALANCE GENERAL

Expresado en BOLIVIANOS

Al 31 de Diciembre de 1993

NRO. CUENTA	NOMBRE DE LA CUENTA	SALDO	
9.1.3.1.1.101	MAKITOMA	998,195.70	.
9.1.3.1.1.102	MAKITOMA AMPLIACION PLANTELES	164,496.00	.
9.1.3.1.1.103	LA CHIQUITA AMPLIACION PLANT.	200,050.38	.
9.1.3.1.1.104	AGROSUR	343,604.43	.
9.1.3.1.1.105	FLORES TIQUIPAYA	568,539.30	.
9.1.3.1.1.106	FLORES TIQUIPAYA AMPL. PLANTEL	59,383.95	.
9.1.3.1.1.107	PERASPAMPA	335,250.00	.
9.1.3.1.1.108	ALICIA VARGAS DE ASIN	2,097,036.44	.
9.1.3.1.1.109	JUAN DIBOS	1,149,668.04	.
9.1.3.1.1.110	CARLOS HINOJOSA R.	1,119,921.67	.
9.1.3.1.1.111	JORGE SAUNERO	1,204,425.59	.
9.1.3.1.1.112	WALTER SAAVEDRA	1,364,096.45	.
9.1.3.1.1.113	ALVARO GALINDO	1,581,734.62	.
9.1.4	ADMINIST. FONDOS DE DONACION	4,418,532.90	***
9.1.4.1	ADMINIST. FONDOS DE DONACION	4,418,532.90	**
9.1.4.1.1	FONDO DONACION AGRICOLA	4,305,363.06	*
9.1.4.1.1.101	GESTION 1992	1,327,406.98	.
9.1.4.1.1.102	GESTION 1993	2,977,956.08	.
9.1.4.1.2	FONDO INCENTIVO COMERCIALIZAC.	113,169.84	*
9.1.4.1.2.101	GESTION 1992	65,119.94	.
9.1.4.1.2.102	GESTION 1993	48,049.90	.
9.2	CUENTAS DE ORDEN ACREEDOR	-61,130,367.09	****
9.2.1	CUENTAS DE ORDEN ACREEDOR	-23,554,978.70	***
9.2.1.5	PRESUPUESTO APROBADO PL-480/92	-801,761.78	**
9.2.1.5.1	PPTO. APROBADO PL-480/92	-801,761.78	*
9.2.1.5.1.101	PPTO. APROBADO PL-480	-400,880.89	.
9.2.1.5.1.102	OBLIG.P/LIQUIDAR PL-480 PTTO.	-400,880.89	.
9.2.1.7	FONDOS A RECIBIR PL-480	-21,355,080.11	**
9.2.1.7.1	FONDOS A RECIBIR PL-480	-21,355,080.11	*
9.2.1.7.1.101	FONDOS A RECIBIR PL-480 CAE	-14,905,886.22	.
9.2.1.7.1.102	FONDOS A RECIBIR PL-480 FAE	-2,064,430.70	.
9.2.1.7.1.103	FONDOS A RECIBIR PL-480 DIFEM	-2,725,316.00	.
9.2.1.7.1.104	FDOS.A RECIB.PL-480 V.A.DIFEM	-385,967.60	.
9.2.1.7.1.105	FDOS.A RECIB.PL-480 ONGS DIFEM	-261,677.30	.
9.2.1.7.1.106	FDOS.A RECIBIR CART.CEDEAGRO	-1,011,802.29	.
9.2.1.8	CTA.ACREEDORA PROD.P/COBR.CART	-1,398,136.81	**
9.2.1.8.1	CTA.ACREEDORA PROD.P/COBR.CART	-1,398,136.81	*
9.2.1.8.1.101	CTA.ACREEDORA PROD.P/COBR.CART	-1,398,136.81	.
9.2.2	CUENTA DEUDORA REPROG.CARTERA	-21,970,452.92	***
9.2.2.1	REPROGRAMACION CARTERA	-21,970,452.92	**
9.2.2.1.1	REPROGRAMACION CARTERA CHAPARE	-21,970,452.92	*
9.2.2.1.1.101	PRESTAMOS REPROGRAMABLES	-13,975,953.14	.
9.2.2.1.1.102	PROD.DEVENGADOS REPROGRAMABLES	-2,014,858.94	.
9.2.2.1.1.103	PROV.PERDIDA P/REPROGRAMACION	-3,697,538.92	.
9.2.2.1.1.105	CTA.ACREED.DE PERDIDA P/REPROG	-795,573.16	.
9.2.2.1.1.107	CTA.ACREEDORA CART.REPROG.CAE	-749,302.25	.
9.2.2.1.1.108	CTA.ACREEDORA CART.REPROG.FAE	-359,285.41	.
9.2.2.1.1.109	CTA.ACREED.CART.REPROG.DIFEM.	-377,941.10	.
9.2.3	CTA. ACREED. FDO. FLORICOLA	-11,186,402.57	***
9.2.3.1	PART. ACCIO. EMPR. FLORICOLAS	-11,186,402.57	**

318

BALANCE GENERAL

Expresado en BOLIVIANOS

Al 31 de Diciembre de 1993

NRO. CUENTA	NOMBRE DE LA CUENTA	SALDO
.2.3.1.1	PART. ACCIO. FONDO FLORICOLA	-11,186,402.57 *
.2.3.1.1.101	CANCELACION DE PASIVOS	-10,762,472.24 .
.2.3.1.1.102	INVERSIONES NUEVAS	-423,930.33 .
.2.4	CTA. ACREED. FONDOS DE DONACIO	-4,418,532.90 ***
.2.4.1	CTA. ACREED. FDOS. DE DONACION	-4,418,532.90 **
.2.4.1.1	FONDOS DE DONACION	-4,418,532.90 *
.2.4.1.1.101	FONDO DE DONACION AGRICOLA	-4,305,363.06 .
.2.4.1.1.102	FONDO INCENTIVO COMERCIALIZAC.	-113,169.84 .

Ctas. de Orden :

Diferencia : 0.00

ESTADO DE EGRESOS E INGRESOS

Expresado en BOLIVIANOS

Al 31 de Diciembre de 1993

NRO. CUENTA	NOMBRE DE LA CUENTA	SALDO	
5	EGRESOS	2,507,748.98	*****
5.1	EGRESOS	2,507,748.98	****
5.1.1	EGRESOS	2,368,569.89	***
5.1.1.3	GASTOS DE ADMINISTRACION	2,365,341.86	**
5.1.1.3.1	SERVICIOS PERSONALES	1,025,863.53	*
5.1.1.3.1.114	AGUINALDOS	76,300.40	.
5.1.1.3.1.116	ASIGNACIONES FAMILIARES	6,243.80	.
5.1.1.3.1.117	SUELDOS	725,449.36	.
5.1.1.3.1.121	PERSONAL EVENTUAL	71,953.37	.
5.1.1.3.1.131	APORTE PATRONAL AL SEG. SOCIAL	121,608.96	.
5.1.1.3.1.132	APORTE PATRONAL PARA VIVIENDA	14,615.65	.
5.1.1.3.1.133	APORTE PATRONAL FOPEBA 5%	9,691.99	.
5.1.1.3.2	SERVICIOS NO PERSONALES	698,391.22	*
5.1.1.3.2.211	COMUNICACIONES	4,247.14	.
5.1.1.3.2.212	ENERGIA ELECTRICA Y AGUA	12,777.16	.
5.1.1.3.2.213	AGUA	199.10	.
5.1.1.3.2.214	SERVICIOS TELEFONICOS	77,738.62	.
5.1.1.3.2.221	PASAJES	19,934.12	.
5.1.1.3.2.222	VIATICOS	98,828.06	.
5.1.1.3.2.223	FLETES Y ALMACENAMIENTO	5,589.30	.
5.1.1.3.2.225	SEGUROS	27,565.44	.
5.1.1.3.2.231	EDIFICIOS	128,355.75	.
5.1.1.3.2.234	OTROS ALQUILERES	4,979.23	.
5.1.1.3.2.241	EDIFICIOS Y EQUIPOS	68,816.42	.
5.1.1.3.2.252	ESTUDIOS INVEST. Y PROYECTOS	122,946.74	.
5.1.1.3.2.253	COMISIONES Y GASTOS BANCARIOS	5,552.48	.
5.1.1.3.2.254	LAVANDERIA, LIMPIEZA E HIGIENE	19,360.90	.
5.1.1.3.2.255	PUBLICIDAD	7,746.21	.
5.1.1.3.2.256	IMPRESA	7,371.71	.
5.1.1.3.2.257	CAPACITACION DE PERSONAL	13,775.92	.
5.1.1.3.2.262	GASTOS JUDICIALES	40,029.75	.
5.1.1.3.2.269	OTROS SERVICIOS NO PERSONALES	3,077.37	.
5.1.1.3.2.278	TASAS Y DERECHOS OBLIGATORIOS	29,499.80	.
5.1.1.3.3	MATERIALES Y SUMINISTROS	256,934.57	*
5.1.1.3.3.333	PRENDAS DE VESTIR	9,138.00	.
5.1.1.3.3.334	CALZADOS	4,498.00	.
5.1.1.3.3.341	PAPEL DE ESCRITORIO	16,358.31	.
5.1.1.3.3.342	PROD. DE ARTES GRAFICAS	7,654.00	.
5.1.1.3.3.343	PROD. DE PAPEL Y CARTON	13,391.88	.
5.1.1.3.3.344	LIBROS Y REVISTAS	1,728.01	.
5.1.1.3.3.346	PERIODICOS	3,317.50	.
5.1.1.3.3.354	LLANTAS Y NEUMATICOS	14,976.88	.
5.1.1.3.3.362	COMBUSTIBLES Y LUBRICANTES	100,938.76	.
5.1.1.3.3.365	PROD. MEDICINALES Y FARMACEUT.	150.00	.
5.1.1.3.3.366	TINTAS PINTURAS Y COLORANTES	76.00	.
5.1.1.3.3.372	PRODUCTOS DE VIDRIO	595.00	.
5.1.1.3.3.373	PRODUCTOS DE LOZA Y PORCELANA	405.00	.
5.1.1.3.3.377	PROD. DE MATERIAL PLASTICO	24.00	.

320

ESTADO DE EGRESOS E INGRESOS

=====

Al 31 de Diciembre de 1993

Expresado en BOLIVIANOS

VR. CUENTA	NOMBRE DE LA CUENTA	SALDO
.1.1.3.3.386	HERRAMIENTAS MENORES	321.44 .
.1.1.3.3.391	MATERIAL DE LIMPIEZA	1,015.80 .
.1.1.3.3.393	UTENSILIOS DE COCINA Y COMEDOR	305.36 .
.1.1.3.3.395	UTILES DE ESCRITORIO Y OF.	16,811.36 .
.1.1.3.3.397	UTILES Y MAT. ELECTRICOS	2,913.23 .
.1.1.3.3.398	OTROS REPUESTOS Y ACCESORIOS	53,792.79 .
.1.1.3.3.399	OTROS MATERIALES Y SUMINISTROS	8,523.25 .
.1.1.3.4	ACTIVOS REALES	14,200.00 *
.1.1.3.4.470	ACTIVOS INTANGIBLES	14,200.00 .
.1.1.3.9	OTROS GASTOS ENTID.DESCENTRAL.	369,952.54 *
.1.1.3.9.931	DEPRECIACION DE ACTIVO FIJO	239,360.70 .
.1.1.3.9.941	INDEMNIZACIONES	98,128.84 .
.1.1.3.9.942	DESAHUCIO	32,463.00 .
.1.1.9	IMPUESTO A LAS TRANSACCIONES	3,228.03 **
.1.1.9.1	IMPUESTO A LAS TRANSACCIONES	3,228.03 *
.1.1.9.1.100	IMPUESTO A LAS TRANSACCIONES	3,228.03 .
.1.2	CARGOS POR INCOBRABILIDAD	139,179.09 ***
.1.2.1	CARGOS POR INCOBRABILIDAD	139,179.09 **
.1.2.1.1	CARGO INCOBRABILIDAD CARTERA	139,179.09 *
.1.2.1.1.101	CARGO POR PREVISION GENERICA	139,179.09 .
Egresos :		2,507,748.98

321

ESTADO DE EGRESOS E INGRESOS

Al 31 de Diciembre de 1993

Expresado en BOLIVIANOS

NRO. CUENTA	NOMBRE DE LA CUENTA	SALDO	
4	INGRESOS	-3,409,047.35	*****
4.1	INGRESOS	-3,409,047.35	****
4.1.1	INGRESOS	-3,409,047.35	***
4.1.1.1	INTRS. PERCIBIDOS	-1,503,658.26	**
4.1.1.1.1	INTRS. PERCIBIDOS CARTERA	-959,966.93	*
4.1.1.1.1.200	INTS. PERCIBIDOS CARTERA FAE	-203,715.19	.
4.1.1.1.1.205	INT. PERCIBIDOS CART.NUEVA FAE	-55,005.13	.
4.1.1.1.1.206	INT.PERCIBIDOS.CART.NUEV.DIFEM	-158,937.53	.
4.1.1.1.1.207	INTR.PERCIB.CART.DIFEM CHAPARE	-169,176.54	.
4.1.1.1.1.208	INT.PERCIB.CART.DIFEM.V.ALTO	-14,800.09	.
4.1.1.1.1.210	INTS. PERCIBIDOS AGROIND. FAE	-254,723.92	.
4.1.1.1.1.230	INTERESES PERCIBIDOS CEDEAGRO	-100,360.22	.
4.1.1.1.1.240	INTRS.PERCIB.MICROCREDITOS FAE	-3,248.31	.
4.1.1.1.2	INGRESOS POR INTRS.CAJA AHORRO	-80,624.68	*
4.1.1.1.2.101	INTS. GANADOS EN CAJA AHORRO	-80,624.68	.
4.1.1.1.3	INGRESOS P/INVERS. TEMPORALES	-170,342.11	*
4.1.1.1.3.110	INTRS. DPF TITULO III ME/CAE	-17,820.42	.
4.1.1.1.3.111	INTRS. DPF TITULO III ME/FAE	-1,161.84	.
4.1.1.1.3.120	INTRS. DPF PROY. CHAP. CMV/FAE	-4,981.25	.
4.1.1.1.3.121	INTRS.DPF. FDO. ROTAT. CMV/FAE	-4,828.11	.
4.1.1.1.3.130	INTRS. DPF TITULO III CMV/CAE	-5,802.71	.
4.1.1.1.3.140	INTRS. DPF RECUP. CAP. CMV/CAE	-1,721.32	.
4.1.1.1.3.141	INTRS. DPF RECUP. CAP. CMV/FAE	-1,250.71	.
4.1.1.1.3.150	INTRS. DPF RECUP. 8% CMV/CAE	-4,075.71	.
4.1.1.1.3.151	INTRS. DPF RECUP. 8% CMV/FAE	-2,961.90	.
4.1.1.1.3.170	INTRS.AGROCAPITAL CREDITOS CAE	-7,796.58	.
4.1.1.1.3.171	INTS. AGROCAPITAL CREDITOS FAE	-2,597.52	.
4.1.1.1.3.172	INTRS.DPF BIG BENI FDO.ROT.FAE	-86,312.69	.
4.1.1.1.3.173	INTS.DPF.FDO.ROTATIVO MV/FAE-2	-7,468.13	.
4.1.1.1.3.175	INTRS.DPF M/E NRECA.	-858.24	.
4.1.1.1.3.182	INTS.DPF AGROCAP. V.A. CMV/FAE	-8,367.78	.
4.1.1.1.3.189	INTRS.DPF FONDO FLORICOLA	-12,337.20	.
4.1.1.1.4	INTERESES PENALES	-9,416.27	*
4.1.1.1.4.100	INTERESES PENALES CAE	-3,327.24	.
4.1.1.1.4.200	INTERESES PENALES FAE	-3,942.03	.
4.1.1.1.4.206	INTS.PENALES CART.NUEVA DIFEM.	-1,079.45	.
4.1.1.1.4.210	INTS. PENALES AGROIND. FAE	-998.09	.
4.1.1.1.4.220	INTS. PENALES ONG'S FAE	-69.46	.
4.1.1.1.5	INGRESOS P/INTRS. CTAS. CTES.	-283,308.27	*
4.1.1.1.5.100	INTRS. GANADOS EN CTAS. CTES.	-283,308.27	.
4.1.1.4	OTROS INGRESOS OPERATIVOS	-30,318.81	**
4.1.1.4.1	OTROS INGRESOS OPERATIVOS	-30,318.81	*
4.1.1.4.1.100	VENTA DE BIENES USADOS	-1,866.00	.
4.1.1.4.1.110	INGRESOS VARIOS	-28,073.21	.
4.1.1.4.1.115	REPOSICION FORMULARIO	-379.60	.
4.1.1.5	INGR. P/DONACIONES OPERACION	-1,375,119.11	**
4.1.1.5.1	INGR.P/DONACION OPERACION	-1,375,119.11	*
4.1.1.5.1.100	INGR.P/DONACION OPERACION	-1,375,119.11	.

322

ESTADO DE EGRESOS E INGRESOS

Presado en BOLIVIANOS

Al 31 de Diciembre de 1993

C. CUENTA	NOMBRE DE LA CUENTA	SALDO
.1.6	AJUSTE POR INFLACION	-499,951.17 **
.1.6.1	AJUSTE POR INFLACION	-499,951.17 *
.1.6.1.400	AJUSTE POR INFLACION	-499,951.17 .
	Ingresos :	-3,409,047.35
	Diferencia :	-901,298.37

323

APPENDIX 12
POTENTIAL AGROINDUSTRY
AND
JOINT VENTURE PROJECTS

324

PROYECTOS DE DESARROLLO AGROPECUARIO Y AGROINDUSTRIAL

No	PROYECTO	MONTO INVERSION
1	PRODUCCION COMERCIAL DE MARACUYA Y PROCESAMIENTO INDUSTRIAL	2,500,000
2	CRIA Y ENGORDE DE GANADO	3,010,500
3	PLANTA DE FERTILIZANTES	3,000,000
4	HABILITACION GRANJAS PORCINAS DE MONTEAGUDO	2,010,000
5	PLANTAS PROCESAMIENTO CARNE	2,371,000
6	PROCESAMIENTO DE LECHE	1,500,000
7	PRODUCCION, EMPAQUE, CONSERVACION Y EXPORTACION DE BANANO	1,400,000
8	PRODUCCION, PROCESAMIENTO Y EXPORTACION DE HARINA Y EXTRACTO DE MARIGOLD	1,100,000
9	EXPLOTACION INTEGRAL VALLE SAJTA	800,000
10	MECANIZACION AGRICOLA	500,000
11	COMERCIALIZACION NACIONAL Y EXPORTACION DE FRUTAS	264,806
12	PLAN INTEGRAL MONTERO	3,160,000
13	PARQUE INDUSTRIAL Y ZONA FRANCA EN LA REGION DEL CHAPARE	200,000
14	CENTRO DE ACOPIO DE LECHE	100,000
15	PRODUCCION COMERCIAL DE PATOS	21,000
16	PRODUCCION Y PROCESAMIENTO DE CITRICOS	300,000
TOTAL		22,237,306

MONTOS EN DOLARES AMERICANOS

325

PROYECTOS DE DESARROLLO AGROPECUARIO Y AGROINDUSTRIALES

PRODUCCION COMERCIAL DE MARACUYA Y PROCESAMIENTO INDUSTRIAL

El proyecto se origina en la iniciativa de inversionistas privados alemanes (Empresa ODECO), interesados en la implementación de una planta para procesamiento de maracuya para la obtención de concentrados en la región del Chapare.

El impacto de este proyecto a nivel de los agricultores será de gran magnitud teniendo en cuenta que para una hectárea de cultivo se requieren aproximadamente de 30 a 40 jornales solo para labores de cosecha y que las utilidades netas por hectárea son de alrededor de \$us 1.300 por hectarea/año, comparables con los que genera la coca.

Se trata de un proyecto dirigido exclusivamente a la exportación, contando la empresa con los canales de comercialización necesarios en Europa. Por lo tanto, la captación de divisas será otra de las repercusiones importantes del proyecto en la economía nacional.

1. **Objetivo:** Implantación inicial de 1.000 has. de maracuyá e instalación de planta de procesamiento para la obtención de concentrado de maracuyá, cítricos y acerola.
2. **Localización:** Departamento de Cochabamba, provincia Carrasco (Entre Ríos).
3. **Mercado:** Para la fruta fresca la planta de procesamiento y para el concentrado la Comunidad Económica Europea, principalmente Alemania.
4. **Requerimiento financiero:** Inversión total \$us 11.100.000.-
 - Planta industrial: \$us 8.600.000 que se financiarían probablemente con recursos provenientes de la CAF.
 - Producción agrícola: \$us 2.500.000.- financiamiento de AGROCAPITAL.

**AGRO
CAPITAL**

CRIA Y ENGORDE DE GANADO

La implementación de proyectos para procesamiento de carne¹ originará una demanda de este producto que requerirá a su vez de financiamiento para inversiones a nivel de productor ganadero. Con miras a satisfacer estos requerimientos se proyecta un programa de financiamiento para crianza y desarrollo de ganado bovino en la región del Chapare.

a.- Engorde de ganado al partido

Bajo la modalidad tradicional de trabajo al partido, los campesinos aportan sus terrenos y mano de obra y AGROCAPITAL el ganado; se ha dado inicio a este programa con la finalidad de que sirva de ensayo y modelo para su difusión con miras implementación de un programa de mayor escala e impacto socioeconómico.

1. **Objetivo:** Inversión en 50 cabezas de ganado para operar bajo la modalidad de trabajo al partido o "en compañía" con campesinos de la región del Chapare.
2. **Localización:** Ivirgarzama (Chapare), departamento Cochabamba.
3. **Mercado:** Local, mataderos/matarifes de Cochabamba y/o Santa Cruz.
4. **Requerimiento financiero:** \$us 10.500.-

b.- Cría y engorde de ganado bovino

1. **Objetivo:** Financiamiento de actividades de cría y engorde de ganado.
2. **Localización:** Chapare, departamento Cochabamba.
3. **Mercado:** Plantas para procesamiento de carne de la empresa Montalvo Productos S.R.L. en Puerto Villarroel y Colomi.
4. **Requerimiento financiero:** \$us 3.000.000.-

¹ Ver más adelante plantas de procesamiento de carne.

PLANTA DE FERTILIZANTES

Este proyecto responde a la iniciativa de inversores extranjeros que identifican la oferta de gas natural del país, los elevados precios de los fertilizantes en el mercado interno y las perspectivas de desarrollo del sector agropecuario y agroindustrial del país, como una buena oportunidad para el establecimiento de una planta de fertilizantes.

El incremento en los rendimientos a nivel agropecuario y la disminución de los costos de producción son los principales efectos que se prevé tendrá este proyecto.

1. **Objetivo:** Implementación de planta de fertilizantes que obtendrá nitrato de amonio, urea y NH₄ anhidro como productos principales.
2. **Localización:** Departamento de Cochabamba, provincia Chapare.
3. **Mercado:** Brasil fundamentalmente y mercado nacional.
4. **Requerimiento financiero:** \$us 3.000.000.-

HABILITACION GRANJAS PORCINAS DE MONTEAGUDO

El Banco Mundial hace 18 años viene desarrollando un programa de producción porcina en la zona de Monteagudo, actualmente este programa se halla paralizado por falta de recursos.

En los 18 años de vida de este programa se ha invertido en infraestructura, se ha realizado la capacitación de pequeños productores e introducido ganado de muy alto valor genético que se ha adaptado a las condiciones de la región.

Los proyectos de procesamiento de carne de la empresa Montalvo Productos requerirán de fuentes de provisión de carne porcina de las características de las que se puede obtener en Monteagudo, por lo que se ha visto la oportunidad para la habilitación de estas granjas.

1. **Objetivo:** Habilitación de granjas para la producción de 1.500. madres.
2. **Localización:** Monteagudo, departamento Chuquisaca.
3. **Mercado:** Proyectos de plantas para procesamiento de carne de Puerto Villarroel y Colomi y otras procesadoras de embutidos del país.
4. **Requerimiento financiero:** \$us 2.010.000.-

**AGRO
CAPITAL**

328

PLANTAS DE PROCESAMIENTO DE CARNE

Los dos proyectos que se describen a continuación, responden a la iniciativa de un inversor privado boliviano que cuenta con 25 años de experiencia en el rubro de procesamiento y comercialización de carne en Estados Unidos. En este período de tiempo ha adquirido la tecnología (know how) y los contactos de mercado suficientes como para poder iniciar una actividad similar en el país. Su aporte propio asciende a \$us 1.500.000.- en maquinaria, equipos y vehículos de transporte.

El impulso al desarrollo ganadero en la región del Chapare es una de las repercusiones más importantes de estos proyectos.

Actualmente se ha dado inicio a estos proyectos mediante el financiamiento de capital de operación y de una pequeña operación de procesamiento en la localidad de Colomi, mismo que permitirá contar con algunos parámetros de evaluación para los proyectos de mayor escala.

a.- Matadero y fábrica de embutidos Puerto Villarroel

Su capacidad de procesamiento será 100 reces/día y 1.900 tn/año de embutidos.

1. **Objetivo:** Instalación de un matadero, cámaras frigoríficas y una planta de embutidos (Procesamiento de carne).
2. **Localización:** Puerto Villarroel, Chapare.
3. **Mercado:** Mercado nacional de carne fresca. Embutidos, 60% mercado nacional y 40% mercado externo (Perú).
4. **Requerimiento financiero:** \$us 371.000.-

b.- Matadero y planta de embutidos Colomi

Proyecto de mayor capacidad que el anterior, que procesará 750 reces (bovino) y 750 cerdos diarios, produciendo 39.000 tn. de carne y 25.000 tn. de embutidos.

1. **Objetivo:** Integrar el proyecto de Puerto Villarroel, e instalar un matadero y una planta de embutidos de mayor capacidad.

Proyectos Agronegocios y Agroindustriales

2. Localización: Colomi (Chapare), departamento Cochabamba.
3. Mercado: Exportación de carne fresca refrigerada y embutidos a los países del Medio Oriente.
4. Requerimiento financiero: \$us 2.000.000.-

PROCESAMIENTO DE LECHE

La producción lechera en Cochabamba se ve limitada debido a las características prácticamente monopólicas del mercado, en la que PIL (Planta Industrializadora de Leche, empresa estatal) establece las reglas del juego, estableciendo cupos de provisión a cada uno de los productores lecheros.

La incertidumbre del futuro de esta planta, además de la ineficiencia en su administración han motivado a la Asociación de Criadores de Holando - Boliviano (ACRHOBOL) para implementar una planta de procesamiento de leche para absorber la producción que ahora entrega a la PIL, así como aquella que en este momento es excedentaria y ofrecer un producto de alta calidad en el mercado.

1. Objetivo: Implementación de una planta de procesamiento de leche con capacidad de 50.000 a 100.000 lt/día.
2. Localización: Cuenca lechera de Cochabamba.
3. Mercado: Nacional.
4. Requerimiento financiero: \$us 1.500.000.-

PRODUCCION, EMPAQUE, CONSERVACION Y EXPORTACION DE BANANO

Las condiciones agroecológicas favorables para la producción de banano que presenta la región del Chapare, así como la proximidad a mercados importantes como Chile y Argentina, originan el proyecto de producción de banano para exportación.

Se pretende la implantación de 300 has. de banano, implementación de centros de empaque y conservación y la adquisición de equipos de transporte refrigerado que permitirán llegar a los mercados destino con la calidad y a precios competitivos.

En la actualidad se tienen identificados a inversionistas interesados en participar en la implementación del proyecto al

**AGRO
CAPITAL**

270

Proyectos Agropecuarios y Agroindustriales

contar con terrenos y las facilidades de comercialización.

1. **Objetivo:** Producción tecnificada de banano, empaque, conservación, transporte y su comercialización en mercados extranjeros.
2. **Localización:** Región del Chapare, departamento de Cochabamba.
3. **Mercado:** Nacional, Chile y Argentina.
4. **Requerimiento financiero:** \$us 1.400.000.-

PRODUCCION, PROCESAMIENTO Y EXPORTACION DE HARINA Y EXTRACTO DE MARIGOLD

COBOCE, grupo de empresas cuya principal actividad es la producción de cemento con inversiones también en el área agroindustrial, conjuntamente con CEDESCO, organización sin fines de lucro que viene promoviendo el cultivo de marigold, y AGROCAPITAL vienen estudiando la factibilidad de la implementación de una planta de procesamiento de la flor de marigold para su exportación.

La incidencia de un proyecto de esta naturaleza en la economía rural será de gran significancia al requerir de gran cantidad de mano de obra, fundamentalmente femenina, a nivel de producción agrícola, aproximadamente 200 jornales por hectárea. Por otra parte, la planta de procesamiento contará con equipos para deshidratación que podrán ser utilizados en el procesamiento de cúrcuma, jengibre y otros productos provenientes de la región del Chapare.

1. **Objetivo:** Implementación de planta de procesamiento para harina y extracto de marigold.
2. **Localización:** Provincia Capinota, departamento de Cochabamba.
3. **Mercado:** Perú, México y Estados Unidos.
4. **Requerimiento financiero:** \$us 1.100.000.-

**AGRO
CAPITAL**

Pag. No. 6

331

EXPLOTACION INTEGRAL DEL VALLE SAJTA

La Universidad Mayor de San Simón posee aproximadamente 6.000 has. en la localidad denominada Valle del Sajta, sobre la carretera que une a Cochabamba con Santa Cruz. Se pretende el manejo integral de por lo menos 1.000 has. de esta propiedad conformando una empresa cuyos socios serían la Universidad, un grupo de inversionista privados y AGROCAPITAL.

Se han identificado como rubros atractivos la explotación forestal, el engorde de ganado, la producción comercial de piña y de banano.

Para dar inicio a este programa se opta por el engorde de ganado, al contarse ya con infraestructura, ganado y con la experiencia necesaria a nivel de engorde y de comercialización por parte de la universidad y de inversionistas privados interesados en implementar este proyecto.

1. **Objetivo:** Manejo integral de 1.000 has. con criterio empresarial.
2. **Localización:** Valle del Sajta (Chapare), Cochabamba.
3. **Mercado:** Para la carne el mercado nacional y con miras de exportación a Chile.
La madera se comercializará en el mercado nacional, fundamentalmente en Cochabamba y Santa Cruz.
Piña y banano para exportación a Chile y Argentina.
4. **Requerimiento financiero:** \$us 800.000.-

MECANIZACION AGRICOLA

El incremento ostensible en la producción de arroz y soya que se ha producido en los últimos años, va acompañado de incrementos en requerimientos de maquinaria e implementos agrícolas.

En este sentido se proyecta demanda de financiamiento para maquinaria agrícola sobre todo en la zona de la provincia Ichilo del departamento de Santa Cruz.

1. **Objetivo:** Financiamiento de maquinaria agrícola para producción de soya y arroz.
2. **Localización:** Provincia Ichilo, departamento de Santa Cruz.
3. **Requerimiento financiero:** \$us 500.000.-

**AGRO
CAPITAL**

332

COMERCIALIZACION NACIONAL Y EXPORTACION DE FRUTAS

Esta operación es fruto de una solicitud de la Asociación de Productores de Piña (ASPROPI), de la localidad de Mariposas (Carrasco), para la conformación de una empresa comercializadora de frutas.

En este sentido se forma EMCOFRUT A.A., asociación accidental entre AGROCAPITAL y ASPROPI, misma que se encuentra en funcionamiento desde el 29 de septiembre de 1993 hasta el presente, con óptimos resultados en la comercialización de piña.

Se pretende la constitución de una empresa bajo la figura de riesgo compartido, para la comercialización de varias frutas tanto en mercados nacionales como externos, principalmente Chile y Argentina.

Entre las ventajas de la implementación de esta empresa, las más importantes son: estructuración de un sistema estable de comercialización de frutas de la región del Chapare, regulación de precios y la ampliación de la frontera agrícola.

1. **Objetivo:** Acopio, selección, empaque y comercialización de fruta en mercados nacionales e internacionales.
2. **Localización:** Provincia Carrasco, localidad Mariposas.
3. **Mercado:** Nacional (La Paz, Cochabamba y Santa Cruz) y externo (Argentina y Chile), tanto para su consumo en fresco como para su industrialización.
4. **Requerimiento financiero:** \$us 264.806.-

PARQUE INDUSTRIAL Y ZONA FRANCA EN LA REGION DEL CHAPARE

Factores fundamentales que impulsan a AGROCAPITAL a estudiar la factibilidad de la implementación de un parque industrial con zona franca en la región del Chapare son:

- Disponibilidad de recursos energéticos (gas natural y energía eléctrica fundamentalmente),
- vinculación caminera permanente con los departamentos de Cochabamba y Santa Cruz, que a su vez cuentan con la infraestructura de comunicación y transporte con el exterior,
- posibilidades de explotación de los recursos naturales de la

**AGRO
CAPITAL**

zona y

- la perspectiva de implementación de importantes proyectos de exportación en la región tropical del departamento de Cochabamba.

1. **Objetivo:** Implementación de parque industrial.
2. **Localización:** Entre Ríos.
3. **Mercado:** Actualmente identificados: Plantas de procesamiento de maracuyá, de obtención de úrea, de procesamiento de carne.
4. **Requerimiento financiero:** A definirse, se estima mayor a 200.000 \$us.

PLAN INTEGRAL PARA MONTERO

Dentro un plan integral para la zona de Montero, departamento de Santa Cruz, se contempla la rehabilitación y administración de tres ingenios arroceros financiados por PL-480 a través de FENACRE, mismos que en la actualidad tienen paralizadas sus operaciones debido a su ineficiente administración.

El programa incluye la recuperación de carteras de crédito colocadas en la zona a través de FENACRE y la otorgación de una línea de crédito en favor de AGROCAPITAL de \$us 3.000.000 que permitirán consolidar la presencia y operaciones de la institución en el departamento de Santa Cruz, mismo que presenta grandes perspectivas agropecuarias y agroindustriales.

1. **Objetivo:** Administración de ingenios arroceros, recuperación y colocación de créditos en Montero.
2. **Localización:** Puesto Fernández, Yapacaní, Montero y Chané Magallanes, departamento de Santa Cruz.
3. **Mercado:** Nacional y externo para los ingenios arroceros.
4. **Requerimiento financiero:** \$us 3.000.000.- para colocación de créditos en Santa Cruz.
\$us 160.000.- para la administración de ingenios arroceros.

**AGRO
CAPITAL**

334

CENTRO DE ACOPIO DE LECHE

ASOPLE, Asociación de Productores de Leche de la región de Yapacani, desea optimizar el sistema de acopio de leche con miras a mejorar la calidad de la misma y por ende obtener mejor precio por su producto.

La implementación de estos centros de acopio constituye el primer paso de la estrategia de esta asociación, para constituir a futuro su propia planta de procesamiento de leche.


1. **Objetivo:** Implementación de centros de acopio de leche.
2. **Localización:** Ichilo, provincia de Santa Cruz.
3. **Mercado:** PIL Warnes (Santa Cruz).
4. **Requerimiento financiero:** \$us 100.000.-

PRODUCCION COMERCIAL DE PATOS

Se pretende trabajar con patos de la raza criolla. El mejoramiento genético en una raza con gran potencial de mercado es uno de los principales efectos que se prevé de este proyecto.

1. **Objetivo:** Financiamiento para la implementación de granja de patos.
2. **Localización:** Tiquipaya.
3. **Mercado:** Departamentos La Paz y Cochabamba.
4. **Requerimiento financiero:** \$us 21.000.-

**AGRO
CAPITAL**

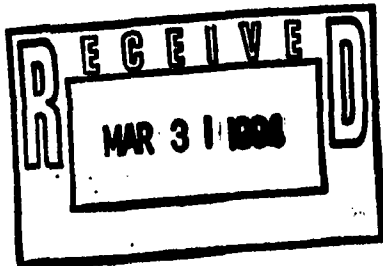


377

PRODUCCION Y PROCESAMIENTO DE CITRICOS

Este proyecto se encuentra en su etapa inicial de análisis. La posibilidad de la implementación de una planta de procesamiento de cítricos por parte de un grupo de inversionistas rusos y bolivianos, con miras a la exportación al mercado ruso, da origen a este proyecto.

1. **Objetivo:** Financiamiento para la producción de cítricos.
2. **Localización:** Región del Chapare.
3. **Mercado:** Planta de procesamiento de cítricos para la fruta. Rusia para los productos procesados.
4. **Requerimiento financiero:** \$us 300.000.- para la implantación de aproximadamente 300 has. de cítricos.



**AGRO
CAPITAL**

-376-