




Mu Karanta! Jagoran Malamai



Zango na Uku


Hausa



USAID
FROM THE AMERICAN PEOPLE

NORTHERN EDUCATION INITIATIVE PLUS

Mu Karanta! Jagoran Malamai



Zango na Uku

Hausa

The text and illustrations in this work are licensed under the Creative Commons Attribution 4.0 International License. To view a copy of this license, visit <http://creativecommons.org/licenses/by/4.0/>.

First edition, 2016

Rights and permissions



Under the Creative Commons Attribution license, you are free to copy, distribute, transmit and adapt the work as long as you attribute or credit the original author or illustrator. In the case of this book use the following attribution language: “This work is an adaptation of materials originally developed under the Nigeria Reading Access and Research Activity and licensed under the Creative Commons Attribution 4.0 International License. The material was developed under the USAID funded Northern Education Initiative Plus program and licensed under the Creative Commons Attribution 4.0 International License.”

Abubuwan da Ke Ciki

Godiya	ii
Wafanda Suka Bayar da Gudunmawa	iii
Gabatarwa daga NERDC	iv
Gabatarwa daga Kwamishinonin Ilimi na Jihar Bauchi da Sokoto	v
Jawabi a kan Littafin	vi
Mako Na 1 - Darasi Na 1 Zuwa Na 5	2
Mako Na 2 - Darasi Na 1 Zuwa Na 5	9
Mako Na 3 - Darasi Na 1 Zuwa Na 5	16
Mako Na 4 - Darasi Na 1 Zuwa Na 5	23
Mako Na 5 - Auna Fahimtar Dalibai.....	30
Mako Na 6 - Darasi Na 1 Zuwa Na 5	32
Mako Na 7 - Darasi Na 1 Zuwa Na 5	39
Mako Na 8 - Darasi Na 1 Zuwa Na 5	46
Mako Na 9 - Darasi Na 1 Zuwa Na 5	53
Mako Na 10 - Auna Fahimtar Dalibai.....	60
Mako Na 11 - Darasi Na 1 Zuwa Na 5	62
Mako Na 12 - Darasi Na 1Zuwa Na 5	69
Jadawin Haruffan Hausa	76

Godiya

Godiya ta musamman ga duk waƙanda suka taimaka wa nasarar wannan aiki. Wannan littafi an rubuta shi ne don inganta karatun yara a matakin farko, kuma ya samu cikakkiyar gudunmawa daga kwararru da kuma Masana daban-daban a karkashin jagorancin hukumar bincike da kuma ci gaban ilimi ta kasa; wato NERDC, wadda ya samu tallafi daga hukumar tallafawa da ci gaban kasa-da-kasa ta Amurka; wato USAID to hannun wannan shirin da ke da taken ‘himmam ci gaban ilimi a arewacin Nijeriya’ (NEIplus). Sunayen waƙanda suka ba da gudunmawa wajen tsara wannan aiki yana kumshe shafi guda a cikin littafin. Haka kuma, ba za a taɓa mantawa da irin gudunmawar da Farfesa Ismail Junaidu (babban sakatare a hukumar NERDC) ya bayar ba, wajen ganin wannan aiki ya kammala tun daga farkonsa har zuwa karshensa. Haka kuma Hajiya Nafisa Ado ta USAID, ta taimaka wajen ba da shawarwari kan irin al-ƙiblar da ya kamata abi don ganin samun wannan nasarar. Dr. Fathi El Ashry, da Dr. Lynn Evans da kuma Mary Sugrue sun ba da gagarumar gudunmawa ta ilimi kan yadda aikin ya kamata ya kasance. Masana irin su Alison Pflapson da Drake Warrick sun ba da ta su gudummawar musamman kasancewar sun yi aikin RARA a jihohin da ake aiwatar da wannan aikin.

Ba za mu manta ba da Godwin Ondoma da John Mutum, waƙanda su suka tsara dukkan hotuna da zane-zane dake kumshe a cikin wannan littafin don cimma wannan buri.

Wadanda Suka Ba da Gudunmawa

Sunaye	Ma'aikata
Ahmad Alhaji Umar	Northern Education Initiative Plus, Bauchi
Amina Ibraheem Abubakar	Abubakar Tatari Ali Polytechnic, Bauchi
Bala Yusuf Waziri	College of Education Azare
Bilyaminu Bello Inuwa	Northern Education Initiative Plus, Abuja
Dahiru Yalwa Muhammed	College of Education Azare
Dr. Balarabe Abudullahi	Ahmadu Bello University, Zaria.
Garba D. Gandu	Nigerian Educational Research and Development Council (NERDC)
Hadiza Alkasim Sidi	Abubakar Tatari Ali Polytechnic, Bauchi
Hadiza Salihu Koko	Shehu Shagari College of Education, Sokoto
Lawali Ibrahim	State Universal Basic Education Board, Sokoto
Muazu Mustapha	Hausa Writer and Consultant Bakori, Katsina
Muhammed Bello Yusuf	Northern Education Initiative Plus, Sokoto
Nafisa Ado	USAID/Nigeria
Prof. Salisu Ahmed Yakasai	Usman Danfodio University, Sokoto
Prof. Lawan Danladi	Bayero University Kano
Yahaya Abbas	Yusuf Bala Usman College of Legal and General Studies Daura Katsina State
Zahrau Abubakar Maishanu	Northern Education Initiative Plus, Sokoto
Zaliha Nasiruddeen Bello	Sokoto State University

Gabatarwa

Kwarewa da karatu abu ne mai muhimmanci wajen ilimantar da yara a Nijeriya. Bisa wannan tafarkin ne Hukumar Bincike da Bunkasa Ilimi ta Nijeriya (NERDC) bisa ikon da take da shi game da Habaka harshe da cigaban ilimi, ta hada gwiwa da Shirin Ilimi na NEI Plus domin a samar da Littattafan Karatu a Matakin Farko. An samar da waɗannan littattafan ne bisa tsarin kumshiya da daidaituwar dabarun Karatu a Matakin Farko.

An karfafa tsari da dabarun Karatu a Matakin Farko ta hanyar rubuta littafin ‘Mu Karanta’ wanda ya haɗa da Littafin Dalibai aji 1- 3 da kuma Jagoran Malamai aji 1- 3. Wannan shi ne abu mafi muhimmanci da ya shafi rayuwar yara a Nijeriya, musamman jihohin da wannan shirin ya shafa, saboda kwarewa da karatu yana da matuƙar tasiri ba kawai wajen nakaltar harshe ba, har ma da bunkasa ilimi. Littattafan ‘Mu Karanta’ na dalibai da jagoran malamai an samar da su ne bisa dabarun karatu kamar haka:

- **Sanayyar Sauti**
- **Tsarin sauti/haruffa**
- **Gabar kalma/kalma**
- **Kwarewa da nakaltar karatu**
- **Auna fahimta**
- **Dabarun ɗab’i da Zubin rubutu**

An ba wa dalibai damar amfani da darussan da suka koya, da kwatanta aiwatar da dabarun da suka koya.

Haka kuma Littattafan Karatu a Matakin Farko suna bayar da damar bitar darussa a kullum ko a mako-mako.

Littattafan suna ba wa yara damar gwaji da yin karatu matuƙa, wanda wannan yana kara karfafashi wajen kwarewa da nakaltar karatu wanda kuma wannan zai sa yara su gina ɗabi’un karatu nagari.

Ina mai matuƙar farin cikin miƙa ɗimbin godiya ga Shirin nan na bunkasa ilimi a arewacin Najeriya (Northern Education Initiative Plus) saboda kawo wannan sabon yunkuri tare da gode wa Hukumar USAID wadda ta bayar da taimakon kuɗi da tallafin aiki.

Ina godiya matuƙa ga manyan masana game da aiki tukuru mai inganci.

Bisa kyakkyawan sakamakon da muke fata, Hukumar NERDC ta na mai matuƙar farin cikin gabatar da waɗannan littattafan ga dalibai da malamai da sauran jami’ai na Jihohin Bauchi da Sokoto. Muna da karfin gwiwa cewa ta wannan littattafan za a sami kyakkyawan sauyi wajen bunkasa ilimin yara.

Prof. Ismail Junaidu

Babban Sakataren Gudanarwa

Hukumar Bincike da Bunkasa Ilimi ta Nijeriya
(NERDC)

Gabatarwa daga Kwamishinonin Ilimi na Jihar Bauchi da Sokoto

Sanin kowa ne cewa ilimi shi ne ginshikin cigaban kowace al'umma. Matuƙar yara ba su iya karatu da rubutu ba, to kuwa babu wata nasara da za a samu ta fuskar ilimi. Shi kuma iya karatu ba daga sama ake samunsa ba, ba kuma tsintarsa ake yi ba. Yara suna koyon karatu ne idan an bi wata tsararriyar hanya da wasu suka sadaukar da kai domin tabbatar da ita, sannan kuma iyaye da sauran jama'ar gida suke bayar da tasu gudunmawar. Binciken da aka gudanar kwana nan a kan iya karatun yara da ke azuzuwa biyu da uku ya tabbatar da cewa, yara kalilan ne suka iya karatun Hausa a matakan farko na ilimi. Muna sane da cewa akwai bukatar jihohinmu su dauki matakan inganta kwarewar malamanmu cikin gaggawa, yadda za su iya gabatar da darussan koyon karatu a wannan mataki mai muhimmanci a rayuwarsu ta neman ilimi. Saboda haka, muna godiya ga hukumar habaka kasa da kasa ta Amurka (USAID) da Jihohinmu saboda hada kai da suka yi da tsarin "NEIPlus" domin samar da waƙannan litattafai masu matuƙar inganci da nufin kaddamar da shirin nan na 'Mu karanta!' a dukkan makarantunmu na firamare. Wannan shiri ya zamo tamkar karaya a kan gaba, saboda haka yana da cikakken goyon bayanmu. An tsara wannan shiri na 'Mu Karanta!' a kan dabarun koyarwa na zamani da duniya ta aminta da shi. Kuma ya hada kwararru da muke da su daga jihohi da kuma kasa baki ɗaya a fannin ilimi da harshen Turanci da kuma Hausa, sun kuma sanya wa tsarin albarka.

Malami su ne kashin bayan nasarar da ake son samu a wannan shirin na 'Mu Karanta!'. Malamai su ne za su koyar da waƙannan darussan, don haka ya zama tilas a kan duk masu ruwa da tsaki a kan sha'anin ilimi, su tabbatar cewa malaman firamare sun sami dukkan goyon bayan da suke bukata don su taimaki yaranmu yadda za su iya karatu. Malamai su riƙa ba wa yara ayyukan da za su yi idan sun koma gida don ci gaba da koyon karatu. A nan ya kamata iyaye su taimaka wa waƙannan yaran a ko da yausha, don ganin yaran sun koyi karatu. Haka kuma ya kamata su tabbatar yaran sun je makaranta a kan lokaci kuma kullum yadda son iya karatu zai kara shiga ransu.

A matakin jihohi kuma, za mu ga cewa mun tallafa wajen habaka kwarewar malamanmu a kan sana'arsu ta koyarwa. Za mu tabbatar da samar wa makarantu da kayan aiki, sannan mu gabatar da ayyukan da za su taimaka wajen cim ma nasarar wannan shiri. Ya zamo tilas ga kowane mai ruwa da tsaki a sha'anin ilimi da ya yi duk abin da zai iya wajen dawo da tushen martabar tsarin iliminmu. A nan ana jan hankalin malamai da su tabbatar sun yi amfani da waƙannan litattafai ta hanyar da ta dace, yadda yara za su amfana sosai a makarantanmu. Muna da cikakken kwarin gwiwa cewa wannan yunkuri zai taimaka wa yaranmu da al'ummarmu da jihohinmu da kuma kasarmu baki ɗaya.



Eng. Nuhu Gidado

Mai Girma Mataimakin Gwamna kuma
Kwamishinan Ilimi Na Jihar Bauchi.



Dr. Muhammad Jabbi Kilgori

Mai Girma Kwamishinan Ilimi
Na Jihar Sokoto.

Jawabi a kan Littafin

Wannan littafin an rubuta shi ne domin ya samar wa yara a kananan azuzuwan firamare ingantattun hanyoyin iya karatu da ake bukata a shekaru uku na farkon firamare. Binciken da aka gudanar kwananan a arewacin Nijeriya ya nuna yara a makarantun firamare kadan ne kan iya karatu a harshen da aka haifesa da shi. Masana masu bincike a duniya sun tabbatar da ce wa idan yara suka iya karatu da harshen da ake amfani da shi yau da kullum a azuzuwan farko na firamare, za su yi nasara a harkar karatunsu. Matakan koyon karatu da suka sani a Matakin farko na illimi, sukan maida shi zuwa wasu harsuna, a yayin da yaran suke girma kuma, wannan yakan taimaka masu a wasu darussan daban wadda ke nuna muhimmancin karatu.

Shi wannan Littafin karatun Dalibai, an gina shi ne a kan jigogi guda uku; Gida da Al'umma, da Makaranta. Wannan zai taimaka wa yara su koyi karatun Hausa da kuma Turunci, tare da sanin bayanin muhimmancin abubuwa na rayuwa da suka saba da shi. Littafin ya kumshi darussa hudu a kowace sati, sa'annan akwai darasi daya akan waiwaye da gyara a rana na biyar, haka tsarin yake. Amma a sati na biyar, akan maida hankali ne kan 'yar karamar gwaji wa kowani yaro, wajen ganin cewa kwazonsa na tafiya tare da 'yan uwansa, za a yi kokarin tafiya da duka wadda aka bari a baya. An shirya darussan, ta yin amfani da bakaken Hausa. An fara amfani da bakaken da aka fi amfani da su ne wadda bincike ya tabbatar. Darasi na daya za a maimaita shi a darasi na biyu. Za a koyar da bakake da sautukansu tare da gabobinsu. Sannan, za a yi amfani da bakaken wajen gina kalma da kuma jimla. Haka kuma, za a rubuta gajeren labari da wannan bakake. Kuma za a karanta 'yar labari wa dalibai a kowace darasi. Domin cigaba da koyon karatu, bakaken da aka koyar a darasi na daya da na biyu, su za a nanata a darasi na uku da na huɗu. A rana na biyar malami zai yi aikin waiwaye da gyara ta hanyar yin 'yar gwaji wa wasu zaɓaɓɓun dalibai kadai. Sakamakon wannan gwaji zai ba da dama wa malami ya san wurin da dalibansa suke bukatar tallafi da kuma damar sanin irin ayyukar da zasu yi domin su kware, kafin su wuce zuwa darasin sati na gaba.

Nasarar wannan shiri ya rataya ne a wuyar malami, ta hanyar amfani da kwazonsa da juriya, zai sa dalibai samun nasarar iya karatu. Har ila yau malami yana bukatar goyon baya da haɗin kan iyaye da al'umma domin a sami biyan bukata. Don samun wannan nasara, ya zamo dole a bawa kowane dalibi littafin karatunsa, ba wai a kulle su a ajiye ba. Sa'anan dole kowani dalibi ya tafi da littafinsa gida bayan an tashi a makaranta. A can gida kuwa, ana sa ran iyaye za su taimaka wa yara da aikin gida; su saurari ya'yansu su masu karatu, kuma su gaya masu labarai da suka koya a makaranta a kowace rana. Haka kuma za su taimaka masu wajen koyon rubutu. Sa'anan akwai wani wuri da aka tanada a cikin littafin dalibai, inda iyaye za su sa hannu ko wace rana. Wadda ke nuna cewa sun tallafa wa yaransu a karatun da suke yi a kowani rana.









Wannan littafi an rubuta shi da burin kowa zai ba da na shi/ko nata irin gudumawar wajen tabbatar da yara sun iya karatu a azuzuwan farko. Malamai da shugabannin makarantu su tabbatar kowane yaro da yarinya sun samu littafin karatun **KYAUTA** ba tare da sun biya ko sisi ba.



Zango Na 3

Mako Na 1 — 12

Alamomi

	Aikin Malami/Malama: A nan malami/malama zai/za ta yi aiki shi/ita kadai yayin da dalibai ke koyon aikin ta hanyar kallo da sauraron aikin da malami/malama yake/take yi.
	Aikin Malami/Malama da Dalibai: A nan malami/malama zai/za ta yi aiki sa'annan dalibai su gwada yin aikin da malamin/malamar ya/ta gama aikatawa.
	Aikin Dalibai: A nan dalibai kadai za su gwada yin aiki, yayin da malami/malama ke jagorantarsu.
	Alamar Akwati: An danganta sashen ' Sunayen Haruffa da Sautukansu ' da wannan alamar ta akwati. A nan malami/malama zai/za ta jagoranci dalibai zuwa ga sashen ta hanyar jan hankalinsu zuwa ga alamar akwati da ke cikin Littafin Karatun Dalibai.
	Alamar Da'ira: An danganta sashen ' Gano Gabar Kalma ' da wannan alamar ta da'ira. A nan malami/malama zai/za ta jagoranci dalibai zuwa ga sashen ta hanyar jan hankalinsu zuwa ga alamar da'ira da ke cikin Littafin Karatun Dalibai.
	Alamar Zuciya: An danganta sashen ' Kalmomin da za a karanta ' da wannan alamar ta dala. A nan malami/malama zai/za ta jagoranci dalibai zuwa ga sashen ta hanyar jan hankalinsu zuwa ga alamar dala da ke cikin Littafin Karatun Dalibai.
	Alamar Tauraro: An danganta sashen ' Karatun Jimla ' da wannan alamar ta tauraro. A nan malami/malama zai/za ta jagoranci dalibai zuwa ga sashen ta hanyar jan hankalinsu zuwa ga alamar tauraro da ke cikin Littafin Karatun Dalibai.
	Alamar Agogo: Wannan alamar na nuna wa malami/malama lokacin da zai/za ta dauka domin karantar da sashe.

Mako Na 1 Darasi Na 1 da Na 2

Waka

🕒 minti 5

Wakar da za a gabatar.

Wakar `Yan Kwalisa

**`Yan yara ku bar kazanta,
Ku yi aski ku yanke farce,
Kwaskwas ko kwalkwali ku gyara,
Sai ku zamto masu tsafta,
Sai ku zamto `yan kwalisa X 2**

- M** 1. Rera wakar sau biyu, tare da kwaikwayon abin da ake faɗa a cikin wakar.
- MD** 2. Maimaita mataki na ɗaya (1) tare da ɗalibai.
- D** 3. Umurci ɗalibai da su rera wakar tare da kwaikwayon abin da ake faɗa a cikin wakar.

Amon sautin gaba

🕒 minti 3

Kalmomin da za a tafa gaboibinsu: **[kuruciya, kwarai, bakunci, makwabtaka]**

- M** 1. Ka/ki ce: **[kuruciya]**. Idan akwai hoton kalmar ɗalibai su nuna a littafinsu.
2. Maimaita furta kalmar **[kuruciya]** tare da tafa amon sautin kowace gaba.
3. Nuna yawan gabobin kalmar da yatsun hannu.
- MD** 4. Maimaita mataki na biyu da na uku (2-3) tare da ɗalibai.
- D** 5. Umurci ɗalibai da su furta, su tafa, sannan su nuna yawan gabobin da ke cikin sauran kalmomin **[kwarai, bakunci, makwabtaka]**.

Bambance Sautukan Gabobi

🕒 minti 3

Gabar da za a bambance: **[ka, kwa]**

Kalmomin da za a bambance: **[kusa, keke, kosai, kwarya, jirgi]**

- M** 1. Ka/ki ce: Ina so a ɗaga babban yatsa sama 👍 idan aka ji sautin gabar **[ka ko kwa]** a cikin kalmomin da zan faɗa. Idan kuma ba a ji sautin gabar **[ka ko kwa]** ba sai a yi kasa da babban yatsa. 👎
2. Ka/ki ce: Misali **[kosai]**. 👍
- MD** 3. Ka/ki ce: **[keke]** 👎
4. Ka/ki ce: To mu fara **[kosai]** 👍 (A jagoranci ɗalibai da su ɗaga babban yatsa sama).
5. Ka/ki ce: **[keke]** 👎 (A jagoranci ɗalibai da su yi kasa da babban yatsansu).
- D** 6. ɗalibai su ɗaga babban yatsansu sama ko kasa yayin da kake/kike furta kalmomin **[girki, makaranta, gida, fulawa, girbi]**.

Mako Na 1 Darasi Na 1 da Na 2



Baba yana tuka mota.
Motar Baba ta yi kura sosai.
An cika motar Baba da kayan lambu.
Cikin motar Baba akwai kawai da yawa.
Kusa ta fasa tayar motar Baba.

2

Sunayen Haruffa

🕒 minti 5

Haruffan wannan darasi: **[K k, Kw kw]**

- M** 1. Rubuta harafin **[K k]** a kan allo.
2. Nuna harafin **[K k]** ka/ki faɗi sunansa sau uku.
- MD** 3. Jagoranci ɗalibai zuwa ga sashe mai alamar akwati.
4. Maimaita mataki na biyu (2) tare da umurtar ɗalibai da su nuna harafin a cikin littafinsu.
- D** 5. Umurci rukunan ɗalibai daban-daban da su karanta tare da nuna harafin **[K k]** a cikin littafinsu.
- M** 6. Maimaita matakin farko zuwa na biyar (1-5) da ɗaya harafin **[Kw kw]**.
- MD** 7. Umurci ɗalibai da su nuna harafin da za ka/ki furta a cikin littafinsu. (Yi ta furta haruffan **[K, Kw]** kana/kina sassauya su).

Fahimtar Gabar Kalma

🕒 minti 5

Gabobin da za a karanta: **[ka, ku, kwai]**

- M** 1. Rubuta gabar **[ka]** a kan allo.
2. Nuna kowane harafi tare da furta sunansa.
3. Aza yatsa a kasan gabar ka/ki bi ta daga hagu zuwa dama kana/kina karanta ta.
- MD** 4. Jagoranci ɗalibai zuwa ga sashe mai alamar da'ira.
5. Maimaita mataki na biyu da na uku (2-3) ta hanyar amfani da littafin ɗalibai.
- D** 6. Umurci ɗalibai da su karanta tare da nuna gabar kalmar **[ka]** a cikin littafinsu.
- M** 7. Maimaita matakin farko zuwa na shida (1-6) da sauran gabobin kalma **[ku, kwa]**.

Mako Na 1 Darasi Na 1 da Na 2

♥ Fahimtar Kalmomi

🕒 minti 5

Kalmomin da za a karanta: **[kura, tuƙa, kwai]**

- M** 1. Rubuta kalmar **[kura]** a kan allo.
2. Nuna kowace gaba **[ku/ra]** cikin kalmar kana/ kina karantawa a hankali.
3. Aza yatsa a kasan kalma **[kura]** ka/ki karanta ta daga hagu zuwa dama da hanzari.
- MD** 4. Jagoranci dalibai zuwa ga sashe mai alamar zuciya.
5. Maimaita mataki na biyu da na uku (2-3) ta hanyar amfani da littafin dalibai.
- D** 6. Umurci dalibai da su karanta tare da nuna kalmar **[kura]** a cikin littafinsu.
- M** 7. Maimaita matakin farko zuwa na shida (1-6) da sauran kalmomin **[tuƙa, kwai]**.

★ Karatun Jimla

🕒 minti 5

- M** 1. Rubuta jimlar **[Cikin motar Baba akwai kwai da yawa.]** a kan allo.
2. Karanta jimlar tare da aza yatsa a kasan kowace kalma, yayin karantawa.
3. Koya wa dalibai ma'anar kalmar **[akwai]** kamar yadda ta zo a cikin jimlar, ta hanyar amfani da sassan jiki, ko hotuna, ko wata hanya da za su fahimta.
- MD** 4. Jagoranci dalibai zuwa ga sashe mai alamar tauraro.
5. Maimaita mataki na biyu (2) tare da dalibai ta hanyar amfani da littafin dalibai.
6. Tambayi dalibai ma'anar kalmar **[akwai]**, sannan a sake yi musu bayani idan har ba su ba da amsa ba.
- D** 7. Umurci dalibai da su karanta jimlar yayin da suke nuna kalmomin da suke karantawa a littafinsu.
8. Tambayi dalibai ma'anar kalmar **[akwai]**.

Karatun Labari

🕒 minti 15

- M** 1. Jagoranci dalibai su gano sunayen abubuwan da ke cikin hoton littafinsu. A tambaye su abin da suke tsammani zai faru dangane da hotunan.
2. Rubuta labarin a kan allo.
Baba yana tuƙa mota.
Motar Baba ta yi kura sosai.
An cika motar Baba da kayan lambu.
Cikin motar Baba akwai kwai da yawa.
Kusa ta fasa tayar motar Baba.
3. Karanta labarin, kana/kina bi da yatsa a kasan kowace kalma.
4. Koya wa dalibai ma'anar kalmomi **[kayan lambu, kura, tuƙa]** kamar yadda suka zo a cikin

Mako Na 1 Darasi Na 1 da Na 2

■ K k Kw kw

● ku ka kwai

♥ kura tuƙa kwai

★ Cikin motar Baba akwai kwai da yawa.

kura	ku	
tuƙa	tuƙa	
kwai	kwai	

kura	ku	
tuƙa	tuƙa	
kwai	kwai	

3

labarin, ta hanyar amfani da sassan jiki, ko hotuna, ko wata hanya da za su fahimta.

- MD** 5. Maimaita mataki na uku (3) tare da umurtar dalibai da su nuna kalmomin a cikin littafinsu yayin da suke karantawa.
6. Tambayi dalibai ma'anar kalmomin **[kayan lambu, kura, tuƙa]**, sannan a sake yi musu bayani idan har ba su ba da amsa ba.
- D** 7. Umurci dalibai da su nuna kalmomin a cikin littafinsu yayin da suke karanta labarin a bayyane. A tabbatar suna karatun tare. Zagaya don taimaka wa daliban da ke da bukata a lokacin da suke karatun.
8. Tambayi dalibai ma'anar kalmomin **[kayan lambu, kura, tuƙa]**.
- M** 9. Auna fahimtar dalibai dangane da labarin, ta hanyar tambayoyi.
Umurci dalibai da su yi tunanin labarin da aka karanta kafin su daga hannu.

Tambayoyi

1. Me aka cika a motar Baba?
2. Me ya fasa tayar motar Baba?

Karatun Labari a Bayyane

🕒 minti 5

- M** 1. Karanta kan labari **[Zaki Sarkin Dawa (1)]**
2. Nuna hoto idan akwai shi.
3. Tambayi dalibai su yi hasashen abin da suke ganin zai faru a labarin.
4. Koyar da ma'anar sabbin kalmomi **[karaga, bambanci, aminci]** ta hanyar amfani da sassan jiki, ko hotuna, ko wata hanya da za su fahimta.
5. Umurci dalibai su gano kalmomin nan a lokacin da kake/kike karanta labarin, ta hanyar daga babban yatsa sama a duk lokacin da suka ji an fadi kalmomin.
6. Karanta labarin ta yadda zai jawo hankalin dalibai.

Wata rana dabbobi suka zaɓi sabon sarki zaki. Yana hawa karagar mulki, ya sa aka tara su. Ya ce, 'mu `yan`uwan juna ne. Babu

bambanci tsakaninmu. Daga yau ka da wata dabba ta kara kashe `yar uwarta'. Kafin ya kare jawabinsa, mafiyawansu hawaye ne a idanunsu. Duniya ta dawo sabuwa a dajin nan. Kare da kura sai su kwana wuri guda, ba matsala. Damisa da barewa su zauna su yi hira. Aka zauna cikin **aminci** da zaman lafiya. Babu wata dabba da ke taɓa wata dabba `yar`uwarta da mugun nufi. Adalci ya bazu cikin dajin. Suna ta noma abinsu.

7. Tambayi dalibai su koma kan hasashensu.
8. Yi wa dalibai tambayoyin da ke kasan labarin.

Tambayoyi

1. Su wa sarki ya sa aka tara masa?
2. Su wa ke yin noma?

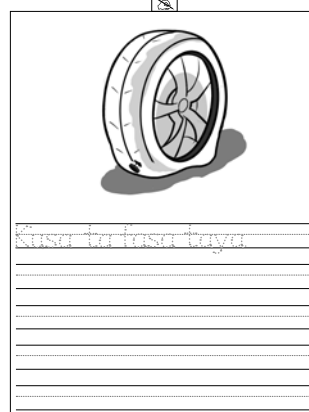
Rubutu

🕒 minti 19

Kalmomin da za a rubuta: [**kura, tuka, kwai**]

1. Rubuta [**kura**] a kan allo, a hankali tare da bayanin yadda kake/kike rubutun.
2. Umurci dalibai da su tusa [**kura**] da ke da digo-digo a littafinsu na karatu, yayin da kai/ke ma kake/kike tusawa a kan allo.
3. Umurci dalibai da su tusa [**kura**] da ke da digo-digo, sannan su rubuta [**kura**] a filin da aka tanada a littafinsu don rubutu a bangaren dama.

Mako Na 1 Darasi Na 1 da Na 2



4

4. A duba yanayin zamansu, da yanayin rikon fensiri da inda suke fara rubutun da kuma yadda suke rubutun.

5. Maimaita matakin farko zuwa na huɗu (1-4) da sauran kalmomin [**tuka, kwai**].

Aikin Gida

1. Tuna wa dalibai su karanta darasin yau tare da iyay-ensu ko `yan`uwa ko abokai.
2. Tuna wa dalibai su gwada rubutun da aka yi a aji a sashen da aka tanadar don yin hakan a littafansu.

Matashiya a Kan Darasi Na 2

1. Tuna wa dalibai cewa za a maimaita darasin da ya gabata.
2. A sashen rubutu, a umurci dalibai daban-daban da su gano abinda ke cikin hoton da ke sashen rubutu a cikin littattafansu. Ka/ki karanta jimlar [**Kusa ta fasa taya.**], sannan a gabatar da mataki na biyu zuwa na huɗu (2-4) na sashen rubutu da jimlar.
3. A yi amfani da wannan labarin da tambayoyinsa a sashen Karatun Labari a Bayyane:

Zaki Sarkin Dawa (2)

Wata shekara aka **jarabce** su da **fari**. Duk abin da suka shuka ya kone. Sarki ya sa aka buɗe rumbunansa, aka yi ta bayar wa ga talakawa, har sai da abinci ya kare. Sarki ya shiga cikin damuwa. Damuwar kuma ta haifar masa da rashin lafiya. Rannan da ya kwanta, kafin gari ya waye ya rasu. Dabbobi suka zauna cikin **juyayi**. Ana cikin haka sai ga ruwa ya sauka. Idan aka shuka masara sai ta fito, ta girma har a girbe cikin mako guda. Haka suka ci gaba da rayuwa cikin ni`ima, kodayaushe suna tuna sarkinsu.

Tambayoyi

1. Wa ya sa aka buɗe rumbunansa?
2. Me ya haifar wa sarki da rashin lafiya?
3. Me ya sa kodayaushe suke tuna sarkinsu?

Waka

🕒 minti 5

Wakar da za a gabatar.

Wakar Yan Kwalisa

Yan yara ku bar kazanta,
 Ku yi aski ku yanke farce,
 Kwaskwas ko kwalkwali ku gyara,
 Sai ku zamto masu tsafta,
 Sai ku zamto `yan kwalisa X 2

- M** 1. Rera wakar sau biyu, tare da kwaikwayon abin da ake fada a cikin wakar.
- MD** 2. Maimaita mataki na ɗaya (1) tare da ɗalibai.
- D** 3. Umurci ɗalibai da su rera wakar tare da kwaikwayon abin da ake fada a cikin wakar.

Amon sautin gaba

🕒 minti 3

Kalmomin da za a bambance: [kura, kwai, kurji, kwarewa]

- M** 1. Ka/ki ce: [kura]. Idan akwai hoton kalmar ɗalibai su nuna a littafinsu.
- 2. Maimaita furta kalmar [kura] tare da tafa amon sautin kowace gaba.
- 3. Nuna yawan gabobin kalmar da yatsun hannu.
- MD** 4. Maimaita mataki na biyu da na uku (2-3) tare da ɗalibai.
- D** 5. Umurci ɗalibai da su furta, su tafa, sannan su nuna yawan gabobin da ke cikin sauran kalmomin [kwai, kurji, kwarewa].

Bambance Sautukan Gabobi

🕒 minti 3

Gabobin da za a bambance: [ka, kwa]

Kalmomin da za a bambance: [gona, kwai, kwari, tuka, hanya]

- M** 1. Ka/ki ce: Ina so a daga babban yatsa sama 🙌 idan aka ji sautin gabar [ka ko kwa] a cikin kalmomin da zan fada. Idan kuma ba a ji sautin gabar [ka ko kwa] ba sai a yi kasa da babban yatsa 🙋.
- 2. Ka/ki ce: Misali [kwari]. 🙌
- 3. Ka/ki ce: [hanya] 🙋
- MD** 4. Ka/ki ce: To mu fara [kwari] 🙌 (A jagoranci ɗalibai da su daga babban yatsa sama).
- 5. Ka/ki ce: [hanya] 🙋 (A jagoranci ɗalibai da su yi kasa da babban yatsansu).
- D** 6. ɗalibai su daga babban yatsansu sama ko kasa yayin da kake/kike furta kalmomin [gona, kwai, kwari, tuka, hanya].

Mako Na 1 Darasi Na 3 da Na 4



Sabuwar Kwarya cike da Kwai.
 Kwarya kuwa ta cika Kwari.
 Nana na ɗauke da Kwaryar Kwai.
 Ta haɗu da Amina ɗauke da Kwakwakwa.
 Za su kai Kwai da Kwakwakwa a makwabta.

6

Sunayen Haruffa

🕒 minti 5

Haruffan wannan darasi: [K k, Kw kw]

- M** 1. Rubuta harafin [K k] a kan allo.
- 2. Nuna harafin [K k] ka/ki fadi sunansa sau uku.
- MD** 3. Jagoranci ɗalibai zuwa ga sashe mai alamar akwati.
- 4. Maimaita mataki na biyu (2) tare da umurta ɗalibai da su nuna harafin a cikin littafinsu.
- D** 5. Umurci rukunan ɗalibai daban-daban da su karanta tare da nuna harafin [K k] a cikin littafinsu.
- M**
MD
D 6. Maimaita matakin farko zuwa na biyar (1-5) da ɗaya harafin [Kw kw].
- MD** 7. Umurci ɗalibai da su nuna harafin da za ka/ki furta a cikin littafinsu. (Yi ta furta haruffan [K, Kw] kana/kina sassauyasu).

Fahimtar Gabar Kalma

🕒 minti 5

Gabobin da za a karanta: [kwa, kwar, ki]

- M** 1. Rubuta gabar [kwa] a kan allo.
- 2. Nuna kowane harafi tare da furta sunansa.
- 3. Aza yatsa a kasan gabar ka/ki bi ta daga hagu zuwa dama kana/kina karanta ta.
- MD** 4. Jagoranci ɗalibai zuwa ga sashe mai alamar da'ira.
- 5. Maimaita mataki na biyu da na uku (2-3) ta hanyar amfani da littafin ɗalibai.
- D** 6. Umurci ɗalibai da su karanta tare da nuna gabar kalmar [kwa] a cikin littafinsu.
- M**
MD
D 7. Maimaita matakin farko zuwa na shida (1-6) da sauran gabobin kalma [kwar, ki].

Fahimtar Kalmomi

🕒 minti 5

Kalmomin da za a karanta: [kwarai, kusa, kwarya]

1. Rubuta kalmar [kwarai] a kan allo.
2. Nuna kowace gaba [kwa/rai] cikin kalmar kana/ kina karantawa a hankali.
3. Aza yatsa a kasan kalma [kwarai] ka/ki karanta ta daga hagu zuwa dama da hanzari.
4. Jagoranci dalibai zuwa ga sashe mai alamar zuciya.
5. Maimaita mataki na biyu da na uku (2-3) ta hanyar amfani da littafin dalibai.
6. Umurci dalibai da su karanta tare da nuna kalmar [kwarai] a cikin littafinsu.
7. Maimaita matakin farko zuwa na shida (1-6) da sauran kalmomin [kusa, kwarya].

★ Karatun Jimla

🕒 minti 5

1. Rubuta jimlar [Nana na dauke da kwaryar kwai.] a kan allo.
2. Karanta jimlar tare da aza yatsa a kasan kowace kalma, yayin karantawa.
3. Koya wa dalibai ma'anar kalmar [dauke] kamar yadda ta zo a cikin jimlar, ta hanyar amfani da sassan jiki, ko hotuna, ko wata hanya da za su fahimta.
4. Jagoranci dalibai zuwa ga sashe mai alamar tauraro.
5. Maimaita mataki na biyu (2) tare da dalibai ta hanyar amfani da littafin dalibai.
6. Tambayi dalibai ma'anar kalmar [dauke], sannan a sake yi musu bayani idan har ba su ba da amsa ba.
7. Umurci dalibai da su karanta jimlar, tare da nuna kalmomin da suke karantawa a littafinsu.
8. Tambayi dalibai ma'anar kalmar [dauke].

Karatun Labari

🕒 minti 15

1. Jagoranci dalibai su gano sunayen abubuwan da ke cikin hoton littafinsu. A tambaye su abin da suke tsammani zai faru dangane da hotunan.
2. Rubuta labarin a kan allo.
**Sabuwar kwarya cike da kwai.
Kwarya kuwa ta cika kwarai.
Nana na dauke da kwaryar kwai.
Ta haɗu da Amina dauke da kwakwakwa.
Za su kai kwai da kwakwakwa a makwabta.**
3. Karanta labarin, kana/kina bi da yatsa a kasan kowace kalma.
4. Koya wa dalibai ma'anar kalmomi [dauke, kwakwakwa, makwabta] kamar yadda suka zo

Mako Na 1 Darasi Na 3 da Na 4

■	K k Kw kw
●	kwa kwar ki
♥	kwarai kusa kwarya
★	Nana na dauke da kwaryar kwai.

KUSA	kusa	
KWARAI	kwarai	
KWARYA	kwarya	

KUSA	kusa	
KWARAI	kwarai	
KWARYA	kwarya	

7

a cikin labarin, ta hanyar amfani da sassan jiki, ko hotuna, ko wata hanya da za su fahimta.

5. Maimaita mataki na uku (3) tare da umurtar dalibai da su nuna kalmomin a cikin littafinsu yayin da suke karantawa.
6. Tambayi dalibai ma'anar kalmomin [dauke, kwakwakwa, makwabta], sannan a sake yi musu bayani idan har ba su ba da amsa ba.
7. Umurci dalibai da su nuna kalmomin a cikin littafinsu yayin da suke karanta labarin a bayyane. A tabbatar suna karanta tare. Zagaya don taimaka wa daliban da ke da bukata a lokacin da suke karatun.
8. Tambayi dalibai ma'anar kalmomin [dauke, kwakwakwa, makwabta].
9. Auna fahimtar dalibai dangane da labarin, ta hanyar tambayoyi.
Umurci dalibai da su yi tunanin labarin da aka karanta kafin su daga hannu.

Tambayoyi

1. Me aka cika da kwarya?
2. Me Nana da Amina za su kai makwabta?

Karatun Labari a Bayyane

🕒 minti 5

1. Karanta kan labari [Kura Da Kurege (1)]
2. Nuna hoto idan akwai shi.
3. Tambayi dalibai su yi hasashen abin da suke ganin zai faru a labarin.
4. Koyar da ma'anar sabbin kalmomi [kurege, tarko, damke] ta hanyar amfani da sassan jiki, ko hotuna, ko wata hanya da za su fahimta.
5. Umurci dalibai su gano kalmomin nan a lokacin da kake/kike karanta labarin, ta hanyar daga babban yatsa sama a duk lokacin da suka ji an fadi kalmomin.
6. Karanta labarin ta yadda zai jawo hankalin dalibai.

Wata rana yunwa ta kama **kurege**. Yana cikin yawo a daji sai ya ji ana ta kiransa. Ya juya haka, sai ga kura daure a **tarko**. Ta ce, 'taimaka ka kwance ni, tun jiya nake daure'. Kurege ya ce, 'na san halinki ba ki da amana, kar in yi maki rana ki yi mani dare'. Kura ta yi alkawali ba za ta yi haka ba. Kurege ya dan tsaya kamar ba zai yarda ba, ta ba shi tausayi. Ya kwance ta. Yana kwance ta, sai ta **damke** shi, ta ce, 'wallahi yunwa nake ji. Jiya ban ci komai ba!'

7. Tambayi dalibai su koma kan hasashensu.
8. Yi wa dalibai tambayoyin da ke kasan labarin.

Tambayoyi


1. Wa yake jin yunwa?
2. Wa kurage ya gani a tarko?

Rubutu

🕒 minti 19

Kalmomin da za a rubuta: [kusa, kwari, kwarya]

1. Rubuta [kusa] a kan allo, a hankali tare da bayanin yadda kake/kike rubutun.
2. Umurci dalibai da su tusa [kusa] da ke da digo-digo a littafinsu na karatu, yayin da kai/ke ma kake/kike tusawa a kan allo.
3. Umurci dalibai da su tusa [kusa] da ke da digo-digo, sannan su rubuta [kusa] a filin da aka tanada a littafinsu don rubutu a bangaren dama.



8

4. A duba yanayin zamansu, da yanayin rikon fensiri da inda suke fara rubutun da kuma yadda suke rubutun.
5. Maimaita matakin farko zuwa na huɗu (1-4) da sauran kalmomin [kwari, kwarya].



Aikin Gida

1. Tuna wa dalibai su karanta darasin yau tare da iyayensu ko 'yan'uwa ko abokai.
2. Tuna wa dalibai su gwada rubutun da aka yi a aji a sashen da aka tanadar don yin hakan a littafinsu.

Matashiya a Kan Darasi Na Huɗu (4)

1. Tuna wa dalibai cewa za a maimaita darasin da ya gabata.
2. A sashen rubutu, a umurci dalibai daban-daban da su gano abinda ke cikin hoton da ke sashen rubutu a cikin littattafansu. Ka/ki karanta jimlar [Amina na dauke da kwakwaka.], sannan a gabatar da mataki na biyu zuwa na huɗu (2-4) na sashen rubutu da jimlar.
3. A yi amfani da wannan labarin da tambayoyinsa a sashen Karatun Labari a Bayyane:

Labarin Babangida Kurma (2)

Ana cikin haka sai ga dila. Ya tambaye su abin da ke faruwa. Kurege ya yi masa bayani. Dila ya ce, 'ke kura fa?'. Ta ce, 'haka ne, ni fa yunwa nake ji'. Dila ya ce, 'yaushe rabonki da abinci?'. Ta ce, 'tun jiya war haka'. Ta nuna inda rana take jiya da bakinta. Ya ce, 'ya za ki nuna da baki'. Ta **nuna** da hannu daya. Ya ce, 'ba mu gane ba'. Ta saki kurege ta nuna da hannu biyu. Kurege ya yi wuf! Ya **zura** da gudu, dila ma ya bi shi, suka bar kura **sororo** ba abinci.

Tambayoyi

1. Wa kurege ya yi wa bayani?
2. Me kurege ya yi da kura ta sake shi?
3. Me ya sa dila ya ce wa kura ta nuna masu da hannu biyu?

Mako Na 1 Darasi Na 5

Haruffan da za a yi amfani da su: **[K k, Kw kw]**

Gabobin kalmar da za a yi amfani da su: **[ku, ka, kwai, kwa, kwar, ki]**

Kalmomin da za a yi amfani da su: **[kura, tuka, kwai, kwarai, kusa, kwarya]**

Labarin da za a yi amfani da shi:

Baba yana tuka mota.

Motar Baba ta yi kura sosai.

An cika motar Baba da kayan lambu.

Cikin motar Baba akwai kwai da yawa.

Kusa ta fasa tayar motar Baba.

Tambayoyin da za a yi wa dalibai:

1. **Me aka cika a motar Baba?**

2. **Me ya fasa tayar motar Baba?**

Gabobin da za a yi amfani da su a shifta: **[kura, tuka, kwai, kwarai, kusa, kwarya]**

1. Rubuta **[Kk, Kw kw]** a kan allo.
2. Zaɓi dalibai maza da mata, a kalla biyar, don su karanta haruffan da aka rubuta a kan allon.
3. Rubuta **[ku, ka, kwai, kwa, kwar, ki]** a kan allo.
4. Zaɓi dalibai maza da mata, a kalla biyar, don su karanta gabobin kalmar da aka rubuta a kan allon.
5. Rubuta **[kura, tuka, kwai, kwarai, kusa, kwarya]** a kan allo.
6. Zaɓi dalibai maza da mata, a kalla biyar, don su karanta kalmomin da aka rubuta a kan allon.
7. Rubuta a kan allo.

Baba yana tuka mota.

Motar Baba ta yi kura sosai.

An cika motar Baba da kayan lambu.

Cikin motar Baba akwai kwai da yawa.

Kusa ta fasa tayar motar Baba.

8. Zaɓi dalibai maza da mata, a kalla biyar, don su karanta labarin da aka rubuta a kan allon.
9. A yi wa kowane daga cikin daliban da aka zaɓa tambayoyin auna fahimtar labarin da suka karanta kafin umurtar dalibi/daliba na/ta gaba da ya/ta karanta labarin.

1. **Me aka cika a motar Baba?**

2. **Me ya fasa tayar motar Baba?**

10. Zaɓi dalibai maza da mata, a kalla biyar, don su rubuta gabobin da za ka/ki karanto musu.

11. Kalmomin da za a karanto su ne **[kura, tuka, kwai, kwarai, kusa, kwarya]**.

12. A auna sashen da daliban suka fi rauni daga gwajin da aka gabatar.

13. Yayin da aka gano wuraren da yara suke da matsala, sai a yi dayan wadanna:

- Idan ma fi yawan daliban ba su zo makaranta a kwanakin dasussan ba, ko kuma ba su fahimci darussan ba, to a koyar da cikakken darasi daya na wannan makon.
- Idan kuma ma fi yawan yara suna da rauni ne a wani sashi na darasi, sai a zaɓi sashen karin kwarewa da yake da alaƙa da wannan sashen a koyar.

Waka

🕒 minti 5

Wakar da za a gabatar.

Wakar Harafin Gw

Gwanda da dadi, gwanda X 2

Gwaiba da zaki, gwaiba X 2

Gwando da gardi, gwando X 2

Kwano da zaki babu!

1. Rera wakar sau biyu, tare da kwaikwayon abin da ake fada a cikin wakar.
2. Maimaita mataki na ɗaya (1) tare da ɗalibai.
3. Umurci ɗalibai da su rera wakar tare da kwaikwayon abin da ake fada a cikin wakar.

Amon sautin gaba

🕒 minti 3

Kalmomin da za a bambance: **[akwati, gwanda, gwauruwa, kwanciya]**

1. Ka/ki ce: **[akwati]**. Idan akwai hoton kalmar ɗalibai su nuna a littafinsu.
2. Maimaita furta kalmar **[akwati]** tare da tafa amon sautin kowace gaba.
3. Nuna yawan gabobin kalmar da yatsun hannu.
4. Maimaita mataki na biyu da na uku (2-3) tare da ɗalibai.
5. Umurci ɗalibai da su furta, su tafa, sannan su nuna yawan gabobin da ke cikin sauran kalmomin **[gwanda, gwauruwa, kwanciya]**.

Bambance Sautukan Gabobi

🕒 minti 3

Gabobin da za a bambance: **[Kwa, Gwa]**

Kalmomin da za a bambance: **[gwalo, gwari, tsalle, rigima, kwalba]**

1. Ka/ki ce: Ina so a ɗaga babban yatsa sama ɗan aka ji sautin gabar **[Kwa ko Gwa]** a cikin kalmomin da zan fada. Idan kuma ba a ji sautin gabar **[Kwa ko Gwa]** ba sai a yi kasa da babban yatsa.
2. Ka/ki ce: Misali **[gwari]**.
3. Ka/ki ce: **[tsalle]**.
4. Ka/ki ce: To mu fara **[gwari]** (A jagoranci ɗalibai da su ɗaga babban yatsa sama).
5. Ka/ki ce: **[tsalle]** (A jagoranci ɗalibai da su yi kasa da babban yatsansu).
6. Umurci ɗalibai da su ɗaga babban yatsansu sama ko kasa yayin da kake/kike furta kalmomin **[gwalo, gwari, tsalle, rigima, kwalba]**.

Mako Na 2 Darasi Na 1 da Na 2



Nana na kwalliya za ta kasuwa. Amina na kwaikwayon kwalliyar Nana.

Za su sayo agwagwa da gwaiba. Amina ta ɗauko agwagi biyu. Nana ta ɗauko kwandon gwaiba. Gwaibar Nana na da kyau ƙwarai.

10

Sunayen Haruffa

🕒 minti 5

Haruffan wannan darasi: **[Kw kw, Gw gw]**

1. Rubuta harafin **[Kw kw]** a kan allo.
2. Nuna harafin **[Kw kw]** ka/ki fadi sunansa sau uku.
3. Jagoranci ɗalibai zuwa ga sashe mai alamar akwati.
4. Maimaita mataki na biyu (2) tare da umurtar ɗalibai da su nuna harafin a cikin littafinsu.
5. Umurci rukunan ɗalibai daban-daban da su karanta tare da nuna harafin **[Kw kw]** a cikin littafinsu.
6. Maimaita matakin farko zuwa na biyar (1-5) da ɗaya harafin **[Gw gw]**.
7. Umurci ɗalibai da su nuna harafin da za ka/ki furta a cikin littafinsu. (Yi ta furta haruffan **[Kw, Gw]** kana/kina sassauya su).

Fahimtar Gabar Kalma

🕒 minti 5

Gabobin da za a karanta: **[gwa, gwai, kwai]**

1. Rubuta gabar **[gwa]** a kan allo.
2. Nuna kowane harafi tare da furta sunansa.
3. Aza yatsa a kasan gabar ka/ki bi ta daga hagu zuwa dama kana/kina karanta ta.
4. Jagoranci ɗalibai zuwa ga sashe mai alamar da'ira.
5. Maimaita mataki na biyu da na uku (2-3) ta hanyar amfani da littafin ɗalibai.
6. Umurci ɗalibai da su karanta tare da nuna gabar kalmar **[gwa]** a cikin littafinsu.
7. Maimaita matakin farko zuwa na shida (1-6) da sauran gabobin kalma **[gwai, kwai]**.

Fahimtar Kalmomi

🕒 minti 5

Kalmomin da za a karanta: [agwagwa, gwaiba, kwaikwayo, akwai]

1. Rubuta kalmar [agwagwa] a kan allo.
2. Nuna kowace gaba [a/gwa/gwa] cikin kalmar kana/kina karantawa a hankali.
3. Aza yatsa a kasan kalma [agwagwa] ka/ki karanta ta daga hagu zuwa dama da hanzari.
4. Jagoranci dalibai zuwa ga sashe mai alamar zuciya.
5. Maimaita mataki na biyu da na uku (2-3) ta hanyar amfani da littafin dalibai.
6. Umurci dalibai da su karanta tare da nuna kalmar [agwagwa] a cikin littafinsu.
7. Maimaita matakin farko zuwa na shida (1-6) da sauran kalmomin [gwaiba, kwaikwayo, akwai].

Mako Na 2 Darasi Na 1 da Na 2

■	Kw kw Gw gw
●	gwa gwaï kwai
♥	agwagwa gwaiba kwaikwayo akwai
★	Nana ta dauko kwandon gwaiba.

akwai	kwai	kwai
gwaiba	gwaiba	gwaiba
agwagwa	agwagwa	agwagwa

akwai	kwai	kwai
gwaiba	gwaiba	gwaiba
agwagwa	agwagwa	agwagwa

11

★ Karatun Jimla

🕒 minti 5

1. Rubuta jimlar [Nana ta dauko kwandon gwaiba.] a kan allo.
2. Karanta jimlar tare da aza yatsa a kasan kowace kalma, yayin karantawa.
3. Koya wa dalibai ma'anar kalmar [kwando] kamar yadda ta zo a cikin jimlar, ta hanyar amfani da sassan jiki, ko hotuna, ko wata hanya da za su fahimta.
4. Jagoranci dalibai zuwa ga sashe mai alamar tauraro.
5. Maimaita mataki na biyu (2) tare da dalibai ta hanyar amfani da littafin dalibai.
6. Tambayi dalibai ma'anar kalmar [kwando], sannan a sake yi musu bayani idan har ba su ba da amsa ba.
7. Umurci dalibai da su karanta jimlar, tare da nuna kalmomin da suke karantawa a littafinsu.
8. Tambayi dalibai ma'anar kalmar [kwando].

4. Koya wa dalibai ma'anar kalmomi [kwalliya, kwaikwayo, agwagwa] kamar yadda suka zo a cikin labarin, ta hanyar amfani da sassan jiki, ko hotuna, ko wata hanya da za su fahimta.
5. Maimaita mataki na uku (3) tare da umurtar dalibai da su nuna kalmomin a cikin littafinsu yayin da suke karantawa.
6. Tambayi dalibai ma'anar kalmomin [kwalliya, kwaikwayo, agwagwa], sannan a sake yi musu bayani idan har ba su ba da amsa ba.
7. Umurci dalibai da su nuna kalmomin a cikin littafinsu yayin da suke karanta labarin a bayyane. A tabbatar suna karatun tare. Zagaya don taimaka wa daliban da ke da bukata a lokacin da suke karatun.
8. Tambayi dalibai ma'anar kalmomin [kwalliya, kwaikwayo, agwagwa].
9. Auna fahimtar dalibai dangane da labarin, ta hanyar tambayoyi.
Umurci dalibai da su yi tunanin labarin da aka karanta kafin su daga hannu.

Tambayoyi

1. Me Amina ke kwaikwayo?
2. Me Nana da Amina za su sayo?

Karatun Labari

🕒 minti 15

1. Jagoranci dalibai su gano sunayen abubuwan da ke cikin hoton littafinsu. A tambaye su abin da suke tsammani zai faru dangane da hotunan.
2. Rubuta labarin a kan allo.
Nana na kwalliya za ta kasuwa.
Amina na kwaikwayon kwalliyar Nana.
Za su sayo agwagwa da gwaiba.
Amina ta dauko agwagi biyu.
Nana ta dauko kwandon gwaiba.
Gwaibar Nana na da kyau kwarai.
3. Karanta labarin, kana/kina bi da yatsa a kasan kowace kalma.

Karatun Labari a Bayyane

🕒 minti 5

1. Karanta kan labari [Altine da Kawayenta (1)]
2. Nuna hoto idan akwai shi.
3. Tambayi dalibai su yi hasashen abin da suke ganin zai faru a labarin.
4. Koyar da ma'anar sabbin kalmomi [birge, tuffa, yazawa] ta hanyar amfani da sassan jiki, ko hotuna, ko wata hanya da za su fahimta.
5. Umurci dalibai su gano kalmomin nan a lokacin da kake/kike karanta labarin, ta hanyar daga babban yatsa sama a duk lokacin da suka ji an fadi kalmomin.
6. Karanta labarin ta yadda zai jawo hankalin dalibai.

Altine yarinya ce `yar kimanin shekara goma. Mahaifiyarta na sana`ar sayar da kayan marmari. Altine na taimaka wa mahaifiyarta sosai. Wata rana Altine ta shirya ta tafi lambu sayen kayan marmari. A hanya ta haɗu da kawarta Laraba. Suka haɗu suka tafi lambu. Abin da ya fara **birge** su, shi ne irin tsarin da mai lambun ya yi. Layin mangwaro daban, layin lemo daban, layin gwaiba daban, layin yazawa daban, layin tuffa ma daban. Altine ta sayo kwandon **tuffa** da na gwaiba da na **yazawa**. Kawarta ta sayo guda biyu. Mai baro ya aza kaya ya turo masu zuwa gida.

7. Tambayi dalibai su koma kan hasashensu.
8. Yi wa dalibai tambayoyin da ke kasan labarin.

Tambayoyi


1. Altine yarinya ce `yar shekara nawa?
2. Wace ce Altine ta haɗu da ita a hanya?

Rubutu

🕒 minti 19

Kalmomin da za a rubuta: [akwai, gwaiba, agwagwa]

1. Rubuta [akwai] a kan allo, a hankali tare da bayanin yadda kake/kike rubutun.
2. Umurci dalibai da su tusa [akwai] da ke da digo-digo a littafinsu na karatu, yayin da kai/ke ma kake/kike tusawa a kan allo.
3. Umurci dalibai da su tusa [akwai] da ke da digo-digo, sannan su rubuta [akwai] a filin da aka tanada a littafinsu don rubutu a bangaren dama.



12

4. A duba yanayin zamansu, da yanayin rikon fensiri da inda suke fara rubutun da kuma yadda suke rubutun.
5. Maimaita matakin farko zuwa na huɗu (1-4) da sauran kalmomin [gwaiba, agwagwa].

Aikin Gida

1. Tuna wa dalibai su karanta darasin yau tare da iyayensu ko`yan`uwa ko abokai.
2. Tuna wa dalibai su gwada rubutun da aka yi a aji a sashen da aka tanadar don yin hakan a littafansu.

Matashiya a Kan Darasi Na Biyu (2)

1. Tuna wa dalibai cewa za a maimaita darasin da ya gabata.
2. A sashen rubutu, a umurci dalibai daban-daban da su gano abinda ke cikin hoton da ke sashen rubutu a cikin littattafansu. Ka/ki karanta jimlar [Nana na dauke da kwandon gwaiba.], sannan a gabatar da mataki na biyu zuwa na huɗu (2-4) na sashen rubutu da jimlar.
3. A yi amfani da wannan labarin da tambayoyinsa a sashen Karatun Labari a Bayyane:

Altine da Kawayenta (2)

A hanyarsu ta dawowa, Altine ta ce, ta fahimci yadda ake cin **zarafin** mata, saboda haka babban burinta a rayuwa shi ne ta zama **lauya**, domin kwato wa mata hakkinsu. Lami ta ce, tana so ta zama likita. Da isar Altine gida, ta fitar da kaya, sai ta ga kwando huɗu. Ta je ta tambayi kawarta, ko ta bar **kwandonta** a cikin kayanta. Ta ce a`a. Altine ta tabbatar da cewa mai baro ne ya yi kuskure wajen dauko kayan. Ta yi sauri ta koma ta yi wa mai lambu bayani, ya ji dadi, ya bar mata kwandon kyauta.

Tambayoyi

1. Me Altine take so ta zama a rayuwarta?
2. Me Lami take so ta zama a rayuwarta?
- 3 Me ya sa mai lambu ya bar mata kwando kyauta?

Waka

🕒 minti 5

Wakar da za a gabatar.

Wakar Harafin Gw

Gwanda da daɗi, gwanda X 2

Gwaiba da zaki, gwaiba X 2

Gwando da gardi, gwando X 2

Kwano da zaki babu!

1. Rera waƙar sau biyu, tare da kwaikwayon abin da ake faɗa a cikin waƙar.
2. Maimaita mataki na ɗaya (1) tare da ɗalibai.
3. Umurci ɗalibai da su rera waƙar tare da kwaikwayon abin da ake faɗa a cikin waƙar.

Amon sautin gaɓa

🕒 minti 3

Kalmomin da za a bambance: [kwanaki, gwamna, gwaninta, kwatance]

1. Ka/ki ce: [kwanaki]. Idan akwai hoton kalmar ɗalibai su nuna a littafinsu.
2. Maimaita furta kalmar [kwanaki] tare da tafa amon sautin kowace gaɓa.
3. Nuna yawan gabobin kalmar da yatsun hannu.
4. Maimaita mataki na biyu da na uku (2-3) tare da ɗalibai.
5. Umurci ɗalibai da su furta, su tafa, sannan su nuna yawan gabobin da ke cikin sauran kalmomin [gwamna, gwaninta, kwatance].

Bambance Sautukan Gaboɓi

🕒 minti 3

Gabobin da za a bambance: [kwa, gwa]

Kalmomin da za a bambance: [gwauro, faduwa, kwado, anini, kwabbai]

1. Ka/ki ce: Ina so a daga babban yatsa sama 👍 idan aka ji sautin gabar [kwa ko gwa] a cikin kalmomin da zan faɗa. Idan kuma ba a ji sautin gabar [kwa ko gwa] ba sai a yi kasa da babban yatsa 📄.
2. Ka/ki ce: Misali [kwabbai].
3. Ka/ki ce: [faduwa] 📄
4. Ka/ki ce: To mu fara [kwabbai] 👍 (A jagoranci ɗalibai da su daga babban yatsa sama).
5. Ka/ki ce: [faduwa] 📄 (A jagoranci ɗalibai da su yi kasa da babban yatsansu).
6. Umurci ɗalibai da su daga babban yatsansu sama ko kasa yayin da kake/kike furta kalmomin [gwauro, faduwa, kwado, anini, kwabbai].



Abba da Nana a kan jaki.
Kaka ya sayo kwandon gwaza.
Za su kai gwazar gida a dafa.
Sun haɗu da gwarzon a hanya.
Kaka ta wanke gwazar a
ƙwarya.
Gwazar za ta yi daɗi.

14

Sunayen Haruffa

🕒 minti 5

Haruffan wannan darasi: [Kw kw, Gw gw]

1. Rubuta harafin [Kw kw] a kan allo.
2. Nuna harafin [Kw kw] ka/ki faɗi sunansa sau uku.
3. Jagoranci ɗalibai zuwa ga sashe mai alamar akwati.
4. Maimaita mataki na biyu (2) tare da umurtar ɗalibai da su nuna harafin a cikin littafinsu.
5. Umurci rukunan ɗalibai daban-daban da su karanta tare da nuna harafin [Kw kw] a cikin littafinsu.
6. Maimaita matakin farko zuwa na biyar (1-5) da ɗaya harafin [Gw gw].
7. Umurci ɗalibai da su nuna harafin da za ka/ki furta a cikin littafansu. (Yi ta furta haruffan [Kw, Gw] kana/kina sassauyasu).

Fahimtar Gabar Kalma

🕒 minti 5

Gabobin da za a karanta: [gwar, kwan, kwa]

1. Rubuta gabar [gwar] a kan allo.
2. Nuna kowane harafi tare da furta sunansa.
3. Aza yatsa a kasan gabar ka/ki bi ta daga hagu zuwa dama kana/kina karanta ta.
4. Jagoranci ɗalibai zuwa ga sashe mai alamar da'ira.
5. Maimaita mataki na biyu da na uku (2-3) ta hanyar amfani da littafin ɗalibai.
6. Umurci ɗalibai da su karanta tare da nuna gabar kalmar [gwar] a cikin littafinsu.
7. Maimaita matakin farko zuwa na shida (1-6) da sauran gabobin kalma [kwan, kwa].

♥ Fahimtar Kalmomi

minti 5

Kalmomin da za a karanta: **[gwarzo, gwaza, kwakwa, kwando]**

- M** 1. Rubuta kalmar **[gwarzo]** a kan allo.
- 2. Nuna kowace gaba **[gwar/zo]** cikin kalmar kana/kina karantawa a hankali.
- 3. Aza yatsa a kasan kalma **[gwarzo]** ka/ki karanta ta daga hagu zuwa dama da hanzari.
- MD** 4. Jagoranci dalibai zuwa ga sashe mai alamar zuciya.
- 5. Maimaita mataki na biyu da na uku (2-3) ta hanyar amfani da littafin dalibai.
- D** 6. Umurci dalibai da su karanta tare da nuna kalmar **[gwarzo]** a cikin littafinsu.
- M**
MD
D 7. Maimaita matakin farko zuwa na shida (1-6) da sauran kalmomin **[gwaza, kwakwa, kwando]**.

★ Karatun Jimla

minti 5

- M** 1. Rubuta jimlar **[Za su kai gwazar gida a dafa.]** a kan allo.
- 2. Karanta jimlar tare da aza yatsa a kasan kowace kalma, yayin karantawa.
- 3. Koya wa dalibai ma'anar kalmar **[gwaza]** kamar yadda ta zo a cikin jimlar, ta hanyar amfani da sassan jiki, ko hotuna, ko wata hanya da za su fahimta.
- 4. Jagoranci dalibai zuwa ga sashe mai alamar tauraro.
- MD** 5. Maimaita mataki na biyu (2) tare da dalibai ta hanyar amfani da littafin dalibai.
- 6. Tambayi dalibai ma'anar kalmar **[gwaza]**, sannan a sake yi musu bayani idan har ba su ba da amsa ba.
- D** 7. Umurci dalibai da su karanta jimlar, tare da nuna kalmomin da suke karantawa a littafinsu.
- 8. Tambayi dalibai ma'anar kalmar **[gwaza]**.

Karatun Labari

15 minti

- M** 1. Jagoranci dalibai su gano sunayen abubuwan da ke cikin hoton littafinsu. A tambaye su abin da suke tsammani zai faru dangane da hotunan.
- 2. Rubuta labarin a kan allo.
Abba da Nana a kan jaki.
Kaka ya sayo kwandon gwaza.
Za su kai gwazar gida a dafa.
Sun haɗu da gwarzo a hanya.
Kaka ta wanke gwazar a kwarya.
Gwazar za ta yi dafi.
- 3. Karanta labarin, kana/kina bi da yatsa a kasan kowace kalma.
- 4. Koya wa dalibai ma'anar kalmomi **[kwando, gwaza, gwarzo]** kamar yadda suka zo a cikin labarin, ta hanyar amfani da sassan jiki, ko hotuna, ko wata hanya da za su fahimta.

Mako Na 2 Darasi Na 3 da Na 4

■	Kw kw Gw gw
●	gwar kwan kwa
♥	gwarzo gwaza kwakwa kwando
★	Za su kai gwazar gida a dafa.

✉	gwarzo gwaza
	gwarzo gwaza
	kwakwa kwakwa

✉	gwarzo gwaza
	gwarzo gwaza
	kwakwa kwakwa

15

- MD** 5. Maimaita mataki na uku (3) tare da umurtar dalibai da su nuna kalmomin a cikin littafinsu yayin da suke karantawa.
- 6. Tambayi dalibai ma'anar kalmomin **[kwando, gwaza, gwarzo]**, sannan a sake yi musu bayani idan har ba su ba da amsa ba.
- D** 7. Umurci dalibai da su nuna kalmomin a cikin littafinsu yayin da suke karanta labarin a bayyane. A tabbatar suna karatun tare. Zagaya don taimaka wa daliban da ke da bukata a lokacin da suke karatun.
- 8. Tambayi dalibai ma'anar kalmomin **[kwando, gwaza, gwarzo]**.
- M** 9. Auna fahimtar dalibai dangane da labarin, ta hanyar tambayoyi.
Umurci dalibai da su yi tunanin labarin da aka karanta kafin su daga hannu.

Tambayoyi

1. **Me Kaka da Abba suka sayo?**
2. **Da wa Kaka da Abba suka haɗu?**

Karatun Labari a Bayyane

minti 5

- M** 1. Karanta kan labari **[Kurege Mai Wayo (1)]**
- 2. Nuna hoto idan akwai shi.
- 3. Tambayi dalibai su yi hasashen abin da suke ganin zai faru a labarin.
- 4. Koyar da ma'anar sabbin kalmomi **[alade, sassabe, huɗa]** ta hanyar amfani da sassan jiki, ko hotuna, ko wata hanya da za su fahimta.
- 5. Umurci dalibai su gano kalmomin nan a lokacin da kake/kike karanta labarin, ta hanyar daga babban yatsa sama a duk lokacin da suka ji an fadi kalmomin.
- 6. Karanta labarin ta yadda zai jawo hankalin dalibai.

Wata rana kura da kurege da maciji da **alade** suna jin tsananin yunwa. Suka haɗa kai domin su yi noma tare. Suka zaɓi wani fili a daji,


suka gyara ya zama gonarsu. Maciji ya ce, 'zai sassabe ya gyara gona'. **Alade** ya ce, 'ni zan yi **huda**. Kura ta ce, 'za ta nome gonar'. Kurege ya ce, 'zan nemo irin shukawa'. Maciji ya yi sassabe. Alade ya yi huda. Kura ta nome gona. Kurege kuma ya tafi neman irin shuka a kasuwa. A kasuwa, kurege ya ga wata mata da dawa, da masara da wake.

7. Tambayi dalibai su koma kan hasashensu.
8. Yi wa dalibai tambayoyin da ke kasan labarin.

Tambayoyi

1. Su wa suka haɗa kai domin su yi noma tare?
2. Wa kurege ya gani a kasuwa?

Mako Na 2 Darasi Na 3 da Na 4



16

Rubutu

minti 19

Kalmomin da za a rubuta: [gwaza, gwarzo, kwakwa]

- M** 1. Rubuta [gwaza] a kan allo, a hankali tare da bayanin yadda kake/kike rubutun.
- MD** 2. Umurci dalibai da su tusa [gwaza] da ke da digo-digo a littafinsu na karatu, yayin da kai/ke ma kake/kike tusawa a kan allo.
- D** 3. Umurci dalibai da su tusa [gwaza] da ke da digo-digo, sannan su rubuta [gwaza] a filin da aka tanada a littafinsu don rubutu a bangaren dama.

4. A duba yanayin zamansu, da yanayin rikon fensiri da inda suke fara rubutun da kuma yadda suke rubutun.

- M** 5. Maimaita matakin farko zuwa na huɗu (1-4) da sauran kalmomin [gwarzo, kwakwa].

Aikin Gida

1. Tuna wa dalibai su karanta darasin yau tare da iyayensu ko 'yan'uwa ko abokai.
2. Tuna wa dalibai su gwada rubutun da aka yi a aji a sashen da aka tanadar don yin hakan a littafinsu.

Matashiya A Kan Darasi Na Huɗu (4)

1. Tuna wa dalibai cewa za a maimaita darasin da ya gabata.
2. A sashen rubutu, a umurci dalibai daban-daban da su gano abinda ke cikin hoton da ke sashen rubutu a cikin littattafansu. Ka/ki karanta jimlar [Ga jiki dauke da kwandon gwaza.], sannan a gabatar da mataki na biyu zuwa na huɗu (2-4) na sashen rubutu da jimlar.
3. A yi amfani da wannan labarin da tambayoyinsa a sashen Karatun Labari a Bayyane:

Kurege Mai Wayo (2)

Da lokacin tafiyar matar nan ya yi sai kurege ya ruga gaba ya fadi kamar ya mutu, sai matar ta ce wai! Ga nama na samu. Amma idan na dauka zai cinye mani dawa. Da kurege ya ji ba ta **dauke** shi ba, sai ya sake shan gabanta ya kwanta. Sai ta ce wannan karon kam sai na dauka. Ta dauki kurege ta sa cikin kwaryarta. Ta shiga daji neman **hawon kalgo** ta daure kurege. Sai kurege ya dauke kwaryar. Ko da ta dawo sai ta tarar babu kwarya, babu kurege. Kurege ya kai iri suka shuka da abokansa.

Tambayoyi

1. A ina matar nan ta sa kurege?
2. Me kurege ya dauke wa matar nan?
3. Me ya sa kurege ya yi tunanin ya je ya kwanta kamar ya mutu?

Mako Na 2 Darasi Na 5

Haruffan da za a yi amfani da su: [Kw kw, Gw gw]

Gabobin kalmar da za a yi amfani da su: [gwa, gwai, kwai, gwar, kwan, kwa]

Kalmomin da za a yi amfani da su: [agwagwa, gwaiba, kwaikwayo, akwai, gwarzo, gwaza, kwakwa, kwando]

Labarin da za a yi amfani da shi:

Nana na kwalliya za ta kasuwa.

Amina na kwaikwayon kwalliyar Nana.

Za su sayo agwagwa da gwaiba.

Amina ta dauko agwagi biyu.

Nana ta dauko kwandon gwaiba.

Gwaibar Nana na da kyau kwarai.

Tambayoyin da za a yi wa dalibai:

1. Me Amina ke kwaikwayo?

2. Me Nana da Amina za su sayo?

Gabobin da za a yi amfani da su a shifta: [kura, tuka, kwai, kwarai, kusa, kwarya]

1. Rubuta [Kw kw, Gw gw] a kan allo.
2. Zaɓi dalibai maza da mata, a kalla biyar, don su karanta haruffan da aka rubuta a kan allon.
3. Rubuta [gwa, gwai, kwai, gwar, kwan, kwa] a kan allo.
4. Zaɓi dalibai maza da mata, a kalla biyar, don su karanta gabobin kalmar da aka rubuta a kan allon.
5. Rubuta [agwagwa, gwaiba, kwaikwayo, akwai, gwarzo, gwaza, kwakwa, kwando] a kan allo.
6. Zaɓi dalibai maza da mata, a kalla biyar, don su karanta kalmomin da aka rubuta a kan allon.
7. Rubuta a kan allo.

Nana na kwalliya za ta kasuwa.

Amina na kwaikwayon kwalliyar Nana.

Za su sayo agwagwa da gwaiba.

Amina ta dauko agwagi biyu.

Nana ta dauko kwandon gwaiba.

Gwaibar Nana na da kyau kwarai.

8. Zaɓi dalibai maza da mata, a kalla biyar, don su karanta labarin da aka rubuta a kan allon.
9. A yi wa kowane daga cikin daliban da aka zaɓa tambayoyin auna fahimtar labarin da suka karanta kafin umurtar dalibi/daliba na/ta gaba da ya/ta karanta labarin.
 1. Me Amina ke kwaikwayo?
 2. Me Nana da Amina za su sayo?
10. Zaɓi dalibai maza da mata, a kalla biyar, don su rubuta gabobin da za ka/ki karanta musu.
11. Kalmomin da za a karanta su ne [agwagwa, gwaiba, kwaikwayo, akwai, gwarzo, gwaza, kwakwa, kwando].
12. A auna sashen da daliban suka fi rauni daga gwajin da aka gabatar.
13. Yayin da aka gano wuraren da yara suke da matsala, sai a yi dayan wadannan:
 - Idan ma fi yawan daliban ba su zo makaranta a kwanakin dasussan ba, ko kuma ba su fahimci darussan ba, to a koyar da cikakken darasi daya na wannan makon.
 - Idan kuma ma fi yawan yara suna da rauni ne a wani sashi na darasi, sai a zaɓi sashen karin kwarewa da yake da alaƙa da wannan sashen a koyar.

Wakar

🕒 minti 5

Wakar da za a gabatar.

Wakar Barin Barna Da Kazanta

Yan yara ban da barna X 2
Bera ne ad da barna X 2
Bari fyace majina nan X 2
fyacewa har ga riga X 2
In kun fyace ga riga X 2
Ai ko dai kun kazanta X 2

1. Rera wakar sau biyu, tare da kwaikwayon abin da ake faɗa a cikin wakar.
2. Maimaita mataki na ɗaya (1) tare da ɗalibai.
3. Umurci ɗalibai da su rera wakar tare da kwaikwayon abin da ake faɗa a cikin wakar.

Amon sautin gaba

🕒 minti 3

Kalmomin da za a bambance: [barna, baure, fyace, bawo]

1. Ka/ki ce: [barna]. Idan akwai hoton kalmar ɗalibai su nuna a littafinsu.
2. Maimaita furta kalmar [barna] tare da tafa amon sautin kowace gaba.
3. Nuna yawan gabobin kalmar da yatsun hannu.
4. Maimaita mataki na biyu da na uku (2-3) tare da ɗalibai.
5. Umurci ɗalibai da su furta, su tafa, sannan su nuna yawan gabobin da ke cikin sauran kalmomin [baure, fyace, bawo].

Bambance Sautukan Gabobi

🕒 minti 3

Gabar da za a bambance: [ba, fya]

Kalmomin da za a bambance: [bangare, bace, fyace, ɗaki, kogi]

1. Ka/ki ce: Ina so a daga babban yatsa sama 👍 idan aka ji sautin gabar [ba ko fya] a cikin kalmomin da zan faɗa. Idan kuma ba a ji sautin gabar [ba ko fya] ba sai a yi kasa da babban yatsa 🗨️.
2. Ka/ki ce: Misali [fyace] 👍.
3. Ka/ki ce: [kogi] 🗨️.
4. Ka/ki ce: To mu fara [fyace] 👍 (A jagoranci ɗalibai da su daga babban yatsa sama).
5. Ka/ki ce: [kogi] 🗨️ (A jagoranci ɗalibai da su yi kasa da babban yatsansu).
6. Umurci ɗalibai da su daga babban yatsansu sama ko kasa yayin da kake/kike furta kalmomin: [bangare, bace, fyace, ɗaki, kogi].

Mako Na 3 Darasi Na 1 da Na 2



Tabɓaryar Kaka ta bata tun jiya.
Su Nana sun fita neman
tabɓaryar sako-sako.
A hanya Nana ta fyace hancinta.
Ta karce hancinta da bawon
kalgo.
Nana ta gano tabɓaryar Kaka a
hanyar gona.

18

Sunayen Haruffa

🕒 minti 5

Haruffan wannan darasi: [B b, Fy fy]

1. Rubuta harafin [B b] a kan allo.
2. Nuna harafin [B b] ka/ki fadi sunansa sau uku.
3. Jagoranci ɗalibai zuwa ga sashe mai alamar akwati.
4. Maimaita mataki na biyu (2) tare da umurtar ɗalibai da su nuna harafin a cikin littafinsu.
5. Umurci rukunan ɗalibai daban-daban da su karanta tare da nuna harafin [B b] a cikin littafinsu.
6. Maimaita matakin farko zuwa na biyar (1-5) da ɗaya harafin [Fy fy].
7. Umurci ɗalibai da su nuna harafin da za ka/ki furta a cikin littafinsu. (Yi ta furta haruffan [B, Fy] kana/kina sassauya su).

Fahimtar Gabar Kalma

🕒 minti 5

Gabobin da za a karanta: [ba, bar, fya]

1. Rubuta gabar [ba] a kan allo.
2. Nuna kowane harafi tare da furta sunansa.
3. Aza yatsa a kasan gabar ka/ki bi ta daga hagu zuwa dama kana/kina karanta ta.
4. Jagoranci ɗalibai zuwa ga sashe mai alamar da'ira.
5. Maimaita mataki na biyu da na uku (2-3) ta hanyar amfani da littafin ɗalibai.
6. Umurci ɗalibai da su karanta tare da nuna gabar kalmar [ba] a cikin littafinsu.
7. Maimaita matakin farko zuwa na shida (1-6) da sauran gabobin kalma [bar, fya].

♥ Fahimtar Kalmomi

🕒 minti 5

Kalmomin da za a karanta: **[bawo, fyace, bata, tabarya]**

- M** 1. Rubuta kalmar **[bawo]** a kan allo.
2. Nuna kowace gaba **[ba/wo]** cikin kalmar kana/ kina karantawa a hankali.
3. Aza yatsa a kasan kalma **[bawo]** ka/ki karanta ta daga hagu zuwa dama da hanzari.
- MD** 4. Jagoranci dalibai zuwa ga sashe mai alamar zuciya.
5. Maimaita mataki na biyu da na uku (2-3) ta hanyar amfani da littafin dalibai.
- D** 6. Umurci dalibai da su karanta tare da nuna kalmar **[bawo]** a cikin littafinsu.
- M** 7. Maimaita matakin farko zuwa na shida (1-6) da sauran kalmomin **[fyace, bata, tabarya]**.

★ Karatun Jimla

🕒 minti 5

- M** 1. Rubuta jimlar **[Nana ta fyace hancinta da bawon kalgo.]** a kan allo.
2. Karanta jimlar tare da aza yatsa a kasan kowace kalma, yayin karantawa.
3. Koya wa dalibai ma'anar kalmar **[kalgo]** kamar yadda ta zo a cikin jimlar, ta hanyar amfani da sassan jiki, ko hotuna, ko wata hanya da za su fahimta.
- MD** 4. Jagoranci dalibai zuwa ga sashe mai alamar tauraro.
5. Maimaita mataki na biyu (2) tare da dalibai ta hanyar amfani da littafin dalibai.
6. Tambayi dalibai ma'anar kalmar **[kalgo]**, sannan a sake yi musu bayani idan har ba su ba da amsa ba.
- D** 7. Umurci dalibai da su karanta jimlar, tare da nuna kalmomin da suke karantawa a littafinsu.
8. Tambayi dalibai ma'anar kalmar **[kalgo]**.

Karatun Labari

🕒 minti 15

- M** 1. Jagoranci dalibai su gano sunayen abubuwan da ke cikin hoton littafinsu. A tambaye su abin da suke tsammani zai faru dangane da hotunan.
2. Rubuta labarin a kan allo.
Tabaryar Kaka ta bata tun jiya.
Su Nana sun fita neman tabaryar sako-sako.
A hanya Nana ta fyace hancinta.
Ta karce hancinta da bawon kalgo.
Nana ta gano tabaryar Kaka a hanyar gona.
3. Karanta labarin, kana/kina bi da yatsa a kasan kowace kalma.

Mako Na 3 Darasi Na 1 da Na 2

■	B b Fy fy
●	ba bar fya
♥	bawo fyace bata tabarya
★	Nana ta fyace hancinta da bawon kalgo.

bawo	bawo		
fyace	fyace		
bata	bata		

bawo	bawo		
fyace	fyace		
bata	bata		

19

4. Koya wa dalibai ma'anar kalmomi **[kalgo, bawo, sako-sako]** kamar yadda suka zo a cikin labarin, ta hanyar amfani da sassan jiki, ko hotuna, ko wata hanya da za su fahimta.
- MD** 5. Maimaita mataki na uku (3) tare da umurtar dalibai da su nuna kalmomin a cikin littafinsu yayin da suke karantawa.
6. Tambayi dalibai ma'anar kalmomin **[kalgo, bawo, sako-sako]**, sannan a sake yi musu bayani idan har ba su ba da amsa ba.
- D** 7. Umurci dalibai da su nuna kalmomin a cikin littafinsu yayin da suke karanta labarin a bayyane. A tabbatar suna karatun tare. Zagaya don taimaka wa daliban da ke da bukata a lokacin da suke karatun.
8. Tambayi dalibai ma'anar kalmomin **[kalgo, bawo, sako-sako]**.
- M** 9. Auna fahimtar dalibai dangane da labarin, ta hanyar tambayoyi.
Umurci dalibai da su yi tunanin labarin da aka karanta kafin su daga hannu.

Tambayoyi

1. Me Nana da Amina ke nema?
2. A ina aka ga tabaryar Kaka?

Karatun Labari a Bayyane

🕒 minti 5

- M** 1. Karanta kan labari **[Labarin Damon Sarki (1)]**
2. Nuna hoto idan akwai shi.
3. Tambayi dalibai su yi hasashen abin da suke ganin zai faru a labarin.
4. Koyar da ma'anar sabbin kalmomi **[damo, kiyaye, soya]** ta hanyar amfani da sassan jiki, ko hotuna, ko wata hanya da za su fahimta.

5. Umurci dalibai su gano kalmomin nan a lokacin da kake/kike karanta labarin, ta hanyar daga babban yatsa sama a duk lokacin da suka ji an fadi kalmomin.

6. Karanta labarin ta yadda zai jawo hankalin dalibai.

*A wani gari an yi wani sarki mai katuwar gona. Sai ya sayo **damo** masu yawan gaske don su yi masa gadin gona. Sarki ya sa aka yi shela a gari cewa, kar wanda ya ci damonsa, duk wanda ya ci zai mutu. Kowa ya **kiyaye** a garin. Rannan kwadayin nama ya kama gizo. Ya yi ta neman naman da zai ci bai samu ba. Sai kawai ya tafi gonar sarki. Ya dauko damo daya, ya yanka, ya kawo gida aka **soya** masa ya cinye. Bayan wani lokaci gizo ya kara komawa. Haka ya yi ta yi har suka kare.*

7. Tambayi dalibai su koma kan hasashensu.
8. Yi wa dalibai tambayoyin da ke kasan labarin.

Tambayoyi


1. Me sarki ya sayo domin su yi masa gadi?
2. A ina gizo ya dauko damo?

Rubutu

minti 19

Kalmomin da za a rubuta: [bawo, fyace, bata]

- M** 1. Rubuta [bawo] a kan allo, a hankali tare da bayanin yadda kake/kike rubutun.
- MD** 2. Umurci dalibai da su tusa [bawo] da ke da digo-digo a littafinsu na karatu, yayin da kai/ke ma kake/kike tusawa a kan allo.



20

- D** 3. Umurci dalibai da su tusa [bawo] da ke da digo-digo, sannan su rubuta [bawo] a filin da aka tanada a littafinsu don rubutu a bangaren dama.
4. A duba yanayin zamansu, da yanayin rikon fensiri da inda suke fara rubutun da kuma yadda suke rubutun.
- M**
MD
D 5. Maimaita matakin farko zuwa na huɗu (1-4) da sauran kalmomin [fyace, bata].

Aikin Gida

1. Tuna wa dalibai su karanta darasin yau tare da iyayensu ko 'yan'uwa ko abokai.
2. Tuna wa dalibai su gwada rubutun da aka yi a aji a sashen da aka tanadar don yin hakan a littafinsu.

Matashiya A Kan Darasi Na Biyu (2)

1. Tuna wa dalibai cewa za a maimaita darasin da ya gabata.
2. A sashen rubutu, a umurci dalibai daban-daban da su gano abinda ke cikin hoton da ke sashen rubutu a cikin littattafansu. Ka/ki karanta jimlar [Nana na rike da tabarya.], sannan a gabatar da mataki na biyu zuwa na huɗu (2-4) na sashen rubutu da jimlar.
3. A yi amfani da wannan labarin da tambayoyinsa a sashen Karatun Labari a Bayyane:

Labarin Damon Sarki (2)

*Bayan gizo ya gama cinye damon sarki gabaɗayansu. Sai ciwon ciki ya kama shi. **Ciwo** ya yi tsanani, har ba ya iya tashi tsaye. Matarsa ta goya shi, domin ta kai shi wurin maimagani. A hanya, kura da zaki suka tambaye ta, 'ina za ki'. Ta ce, 'zan kai gizo wurin magani'. Suka ce, 'ba wani magani sai mutuwa, gizo damon sarki ya ci'. Ta rusa ihu, ta ce, 'gizo! Kwadayinka ya ja maka **halaka**'. Ka zauna nan bayan gari, kar ka mutu ka dame mu da **wari**'. Ta tafi ta bar shi nan ya mutu shi kadai.*

Tambayoyi

1. Wace ce ta goya gizo?
2. A ina gizo ya mutu?
3. Me ya sa kowa ya ki cin damon sarki sai gizo?

Waka

🕒 minti 5

Wakar da za a gabatar.

Wakar Barin Barna Da Kazanta

Yan yara ban da barna X 2

Bera ne ad da barna X 2

Bari fyace majina nan X 2

fyacewa har ga riga X 2

In kun fyace ga riga X 2

Ai ko dai kun kazanta X 2

- M** 1. Rera wakar sau biyu, tare da kwaikwayon abin da ake fada a cikin wakar.
- MD** 2. Maimaita mataki na ɗaya (1) tare da ɗalibai.
- D** 3. Umurci ɗalibai da su rera wakar tare da kwaikwayon abin da ake fada a cikin wakar.

Amon sautin gaba

🕒 minti 3

Kalmomin da za a bambance: [barewa, fyacewa, fyadewa, bace]

- M** 1. Ka/ki ce: [barewa]. Idan akwai hoton kalmar ɗalibai su nuna a littafinsu.
2. Maimaita furta kalmar [barewa] tare da tafa amon sautin kowace gaba.
3. Nuna yawan gabobin kalmar da yatsun hannu.
- MD** 4. Maimaita mataki na biyu da na uku (2-3) tare da ɗalibai.
- D** 5. Umurci ɗalibai da su furta, su tafa, sannan su nuna yawan gabobin da ke cikin sauran kalmomin [fyacewa, fyadewa, bace].

Bambance Sautukan Gabobi

🕒 minti 3

Gabar da za a bambance: [ba, fya]

Kalmomin da za a bambance: [fyacewa, bangaranci, fyadewa, teku, fadama]

- M** 1. Ka/ki ce: Ina so a daga babban yatsa sama 👍 idan aka ji sautin gabar [ba ko fya] a cikin kalmomin da zan fada. Idan kuma ba a ji sautin gabar [ba ko fya] ba sai a yi kasa da babban yatsa 🗨️.
2. Ka/ki ce: Misali [fyadewa] 👍.
3. Ka/ki ce: [teku] 🗨️.
- MD** 4. Ka/ki ce: To mu fara [fyadewa] 👍 (A jagoranci ɗalibai da su daga babban yatsa sama).
5. Ka/ki ce: [teku] 🗨️ (A jagoranci ɗalibai da su yi kasa da babban yatsansu).
- D** 6. Umurci ɗalibai da su daga babban yatsansu sama ko kasa yayin da kake/kike furta kalmomin: [fyacewa, bangaranci, fyadewa, teku, fadama].

Mako Na 3 Darasi Na 3 da Na 4



Katon bera a ɗakin Mama.
Abba ya sa sandarsa ya fyade bera.
Bera ya fyadu sosai ya mutu.
Mama ta ji ɗadin fyade beran.
Abba ya jefar da bera a cikin shara.

22

Sunayen Haruffa

🕒 minti 5

Haruffan wannan darasi: [B b, Fy fy]

- M** 1. Rubuta harafin [B b] a kan allo.
2. Nuna harafin [B b] ka/ki fadi sunansa sau uku.
- MD** 3. Jagoranci ɗalibai zuwa ga sashe mai alamar akwati.
4. Maimaita mataki na biyu (2) tare da umurtar ɗalibai da su nuna harafin a cikin littafinsu.
- D** 5. Umurci rukunan ɗalibai daban-daban da su karanta tare da nuna harafin [B b] a cikin littafinsu.
- M** 6. Maimaita matakin farko zuwa na biyar (1-5) da ɗaya harafin [Fy fy].
- MD** 7. Umurci ɗalibai da su nuna harafin da za ka/ki furta a cikin littafinsu. (Yi ta furta haruffan [B, Fy] kana/kina sassauya su).

Fahimtar Gabar Kalma

🕒 minti 5

Gabobin da za a karanta: [bal, be, fya]

- M** 1. Rubuta gabar [bal] a kan allo.
2. Nuna kowane harafi tare da furta sunansa.
3. Aza yatsa a kasan gabar ka/ki bi ta daga hagu zuwa dama kana/kina karanta ta.
- MD** 4. Jagoranci ɗalibai zuwa ga sashe mai alamar da'ira.
5. Maimaita mataki na biyu da na uku (2-3) ta hanyar amfani da littafin ɗalibai.
- D** 6. Umurci ɗalibai da su karanta tare da nuna gabar kalmar [bal] a cikin littafinsu.
- M** 7. Maimaita matakin farko zuwa na shida (1-6) da sauran gabobin kalma [be, fya].

♥ Fahimtar Kalmomi

minti 5

Kalmomin da za a karanta: **[balli, fyade, bera, fyadu]**

- M** 1. Rubuta kalmar **[balli]** a kan allo.
- 2. Nuna kowace gaba **[bal/li]** cikin kalmar kana/ kina karantawa a hankali.
- 3. Aza yatsa a kasan kalma **[balli]** ka/ki karanta ta daga hagu zuwa dama da hanzari.
- MD** 4. Jagoranci dalibai zuwa ga sashe mai alamar zuciya.
- 5. Maimaita mataki na biyu da na uku (2-3) ta hanyar amfani da littafin dalibai.
- D** 6. Umurci dalibai da su karanta tare da nuna kalmar **[balli]** a cikin littafinsu.
- M** 7. Maimaita matakin farko zuwa na shida (1-6) da sauran kalmomin **[fyade, bera, fyadu]**.

★ Karatun Jimla

minti 5

- M** 1. Rubuta jimlar **[Mama ta ji dadin fyade beran.]** a kan allo.
- 2. Karanta jimlar tare da aza yatsa a kasan kowace kalma, yayin karantawa.
- 3. Koya wa dalibai ma'anar kalmar **[fyade]** kamar yadda ta zo a cikin jimlar, ta hanyar amfani da sassan jiki, ko hotuna, ko wata hanya da za su fahimta.
- MD** 4. Jagoranci dalibai zuwa ga sashe mai alamar tauraro.
- 5. Maimaita mataki na biyu (2) tare da dalibai ta hanyar amfani da littafin dalibai.
- 6. Tambayi dalibai ma'anar kalmar **[fyade]**, sannan a sake yi musu bayani idan har ba su ba da amsa ba.
- D** 7. Umurci dalibai da su karanta jimlar, tare da nuna kalmomin da suke karantawa a littafinsu.
- 8. Tambayi dalibai ma'anar kalmar **[fyade]**.

Karatun Labari

minti 15

- M** 1. Jagoranci dalibai su gano sunayen abubuwan da ke cikin hoton littafinsu. A tambaye su abin da suke tsammani zai faru dangane da hotunan.
- 2. Rubuta labarin a kan allo.
Katon bera a dakin Mama.
Abba ya sa sandarsa ya fyade bera.
Bera ya fyadu sosai ya mutu.
Mama ta ji dadin fyade beran.
Abba ya jefar da bera a cikin shara.
- 3. Karanta labarin, kana/kina bi da yatsa a kasan kowace kalma.

Mako Na 3 Darasi Na 3 da Na 4

■	B	b	Fy	fy
●	ba	be	fy	fy
♥	balli	fyade	bera	fyadu
★	Mama ta ji dadin fyade beran.			

balli	balli	
fyade	fyade	
bera	bera	

balli	balli	
fyade	fyade	
bera	bera	

23

- 4. Koya wa dalibai ma'anar kalmomi **[fyade, bera]** kamar yadda suka zo a cikin labarin, ta hanyar amfani da sassan jiki, ko hotuna, ko wata hanya da za su fahimta.
- MD** 5. Maimaita mataki na uku (3) tare da umurtar dalibai da su nuna kalmomin a cikin littafinsu yayin da suke karantawa.
- 6. Tambayi dalibai ma'anar kalmomin **[fyade, bera]**, sannan a sake yi musu bayani idan har ba su ba da amsa ba.
- D** 7. Umurci dalibai da su nuna kalmomin a cikin littafinsu yayin da suke karanta labarin a bayyane. A tabbatar suna karatun tare. Zagaya don taimaka wa daliban da ke da bukata a lokacin da suke karatun.
- 8. Tambayi dalibai ma'anar kalmomin **[fyade, bera]**.
- M** 9. Auna fahimtar dalibai dangane da labarin, ta hanyar tambayoyi.
Umurci dalibai da su yi tunanin labarin da aka karanta kafin su daga hannu.

Tambayoyi

- 1. **Me Abba ya yi wa bera?**
- 2. **Dadin me Mama ta ji?**

Karatun Labari a Bayyane

minti 5

- M** 1. Karanta kan labari **[Yarinya Mai Neman Ganyen Miya (1)]**
- 2. Nuna hoto idan akwai shi.
- 3. Tambayi dalibai su yi hasashen abin da suke ganin zai faru a labarin.
- 4. Koyar da ma'anar sabbin kalmomi **[kauye, kanenta, gagara]** ta hanyar amfani da sassan jiki, ko hotuna, ko wata hanya da za su fahimta.
- 5. Umurci dalibai su gano kalmomin nan a lokacin da kake/kike karanta labarin, ta hanyar daga babban yatsa sama a duk lokacin da suka ji an fadi kalmomin.

6. Karanta labarin ta yadda zai jawo hankalin dalibai.

A wani **kauye**, akwai wata yarinya mai suna Cindo. Rannan an aike ta sayo ganyen miya ita da **kanenta**. A hanyarsu ta dawowa suka gamu da wata tsohuwa. Ta ce masu, 'sannunku, ku taimaka mani da ganye daya mana'. Cindo ta ce, 'ba za a bayar ba'. Suka ci gaba da tafiya abinsu. Har sun kai wani dutse suka zauna domin su huta. Bayan sun huta, za su tafi gida, Cindo ta **gagara** tashi. Suka yi suka yi, abu ya gagara. Suka tafi gida suka fada wa iyayensu. Su ma suka zo suka yi ta kokari amma abun ya gagara.

7. Tambayi dalibai su koma kan hasashensu.
8. Yi wa dalibai tambayoyin da ke kasan labarin.

Tambayoyi


1. Me aka aiki Cindo ta sayo ita da kanenta?
2. Wace ce su Cindo suka gamu da ita a hanya?

Rubutu

🕒 minti 19

Kalmomin da za a rubuta: **[balli, fyade, bera]**

1. Rubuta **[balli]** a kan allo, a hankali tare da bayanin yadda kake/kike rubutun.
2. Umurci dalibai da su tusa **[balli]** da ke da digo-digo a littafinsu na karatu, yayin da kai/ke ma kake/kike tusawa a kan allo.



24

3. Umurci dalibai da su tusa **[balli]** da ke da digo-digo, sannan su rubuta **[balli]** a filin da aka tanada a littafinsu don rubutu a bangaren dama.
4. A duba yanayin zamansu, da yanayin rikon fensiri da inda suke fara rubutun da kuma yadda suke rubutun.
5. Maimaita matakin farko zuwa na huɗu (1-4) da sauran kalmomin **[fyade, bera]**.

Aikin Gida

1. Tuna wa dalibai su karanta darasin yau tare da iyayensu ko 'yan' uwa ko abokai.
2. Tuna wa dalibai su gwada rubutun da aka yi a aji a sashen da aka tanadar don yin hakan a littafansu.

Matashiya A Kan Darasi Na Huɗu (4)

1. Tuna wa dalibai cewa za a maimaita darasin da ya gabata.
2. A sashen rubutu, a umurci dalibai daban-daban da su gano abinda ke cikin hoton da ke sashen rubutu a cikin littattafansu. Ka/ki karanta jimlar **[Abba ya bi bera da sandarsa.]**, sannan a gabatar da mataki na biyu zuwa na huɗu (2-4) na sashen rubutu da jimlar.
3. A yi amfani da wannan labarin da tambayoyinsa a sashen Karatun Labari a Bayyane:

Yarinya Mai Neman Ganyen Miya (2)

Bayan iyayen yarinyar nan sun kasa **tayar** da ita. Sai aka yi shawarar gina mata **bukka** a wurin. Ashe kura na lura da lokacin da mahaifiyarta ke kawo mata abinci. Rannan kura ta zo ta yi muryar mahaifiyar yarinyar. Yarinya ta gane ba mahaifiyar ta ce ba. Ta ki **budewa**. Ta gaya wa mahaifiyarta. Mahaifiyar ta ce, 'dole in kula kar kura ta cinye mani `yata'. Kullum tana a bakin bukkar. Ashe tsohuwar nan aljana ce. Ta ji tausayin mahaifiyar Cindo. Sai ta ce, 'yarki ta yi mani rashin kunya, amma yanzu na hakura, ki kama hannunta, ku tafi gida'.

Tambayoyi

1. Me aka yi shawarar a gina wa yarinya nan?
2. Wa ke kawo wa yarinya abinci?
3. Me ya sa aljanar nan ta ji tausayin mahaifiyar Cindo?

Mako Na 3 Darasi Na 5

Haruffan da za a yi amfani da su: **[B b, Fy fy]**

Gabobin kalmar da za a yi amfani da su: **[ba, bar, fya, bal, be, fya]**

Kalmomin da za a yi amfani da su: **[bawo, fyace, bata, tabarya, balli, fyade, bera, fyadu]**

Labarin da za a yi amfani da shi:

Katon bera a dakin Mama.

Abba ya sa sandarsa ya fyade bera.

Bera ya fyadu sosai ya mutu.

Mama ta ji dadin fyade beran.

Abba ya jefar da bera a cikin shara.

Tambayoyin da za a yi wa dalibai:

1. **Me Abba ya yi wa bera?**
2. **Dadin me Mama ta ji?**

Gabobin da za a yi amfani da su a shifta: **[kura, tuka, kwai, kwarai, kusa, kwarya]**

1. Rubuta **[Bb, Fy fy]** a kan allo.
2. Zabi dalibai maza da mata, a kalla biyar, don su karanta haruffan da aka rubuta a kan allon.
3. Rubuta **[ba, bar, fya, bal, be, fya]** a kan allo.
4. Zabi dalibai maza da mata, a kalla biyar, don su karanta gabobin kalmar da aka rubuta a kan allon.
5. Rubuta **[bawo, fyace, bata, tabarya, balli, fyade, bera, fyadu]** a kan allo.
6. Zabi dalibai maza da mata, a kalla biyar, don su karanta kalmomin da aka rubuta a kan allon.
7. Rubuta a kan allo.

Katon bera a dakin Mama.

Abba ya sa sandarsa ya fyade bera.

Bera ya fyadu sosai ya mutu.

Mama ta ji dadin fyade beran.

Abba ya jefar da bera a cikin shara.

8. Zabi dalibai maza da mata, a kalla biyar, don su karanta labarin da aka rubuta a kan allon.
9. A yi wa kowane daga cikin daliban da aka zaɓa tambayoyin auna fahimtar labarin da suka karanta kafin umurtar dalibi/daliba na/ta gaba da ya/ta karanta labarin.
 1. **Me Abba ya yi wa bera?**
 2. **Dadin me Mama ta ji?**
10. Zabi dalibai maza da mata, a kalla biyar, don su rubuta gabobin da za ka/ki karanta musu.
11. Kalmomin da za a karanta su ne **[bawo, fyace, bata, tabarya, balli, fyade, bera, fyadu]**.
12. A auna sashen da daliban suka fi rauni daga gwajin da aka gabatar.
13. Yayin da aka gano wuraren da yara suke da matsala, sai a yi dayan wadannan:
 - Idan ma fi yawan daliban ba su zo makaranta a kwanakin dasussan ba, ko kuma ba su fahimci darussan ba, to a koyar da cikakken darasi daya na wannan makon.
 - Idan kuma ma fi yawan yara suna da rauni ne a wani sashi na darasi, sai a zabi sashen karin kwarewa da yake da alaka da wannan sashen a koyar.

Waka

🕒 minti 5

Wakar da za a gabatar.

Wakar Gyara

'Yara mu gyara, muna ta gyarawa X 2

Karatu,

Muna ta gyarawa,

Rubutu,

Muna ta gyarawa,

Lissafi,

Muna ta gyarawa,

'Yara mu gyara, muna ta gyarawa x2

Mako Na 4 Darasi Na 1 da Na 2



Nana na kallon kyallin madubinta.

Nana ta goge madubinta da kyalle.

Kaka na gyara gyada miya.

Kaka ta yi miyar gyada da rama.

Nana da Kaka za su ci tuwo da miyar gyada.

26

- M** 1. Rera wakar sau biyu, tare da kwaikwayon abin da ake fada a cikin wakar.
- MD** 2. Maimaita mataki na ɗaya (1) tare da ɗalibai.
- D** 3. Umurci ɗalibai da su rera wakar tare da kwaikwayon abin da ake fada a cikin wakar.

Amon sautin gaba

🕒 minti 3

Kalmomin da za a bambance: [gyara, kyalli, kyale]

- M** 1. Ka/ki ce: [gyara]. Idan akwai hoton kalmar ɗalibai su nuna a littafinsu.
- 2. Maimaita furta kalmar [gyara] tare da tafa amon sautin kowace gaba.
- 3. Nuna yawan gabobin kalmar da yatsun hannu.
- MD** 4. Maimaita mataki na biyu da na uku (2-3) tare da ɗalibai.
- D** 5. Umurci ɗalibai da su furta, su tafa, sannan su nuna yawan gabobin da ke cikin sauran kalmomin [kyalli, kyale, gyale].

Bambance Sautukan Gabobi

🕒 minti 3

Gabar da za a bambance: [gya, kya]

Kalmomin da za a bambance: [damisa, gyatuma, gyarawa, kyankyami, samaniya]

- M** 1. Ka/ki ce: Ina so a daga babban yatsa sama 📖 idan aka ji sautin gabar [gya ko kya] a cikin kalmomin da zan fada. Idan kuma ba a ji sautin gabar [gya ko kya] ba sai a yi kasa da babban yatsa 📖.
- 2. Ka/ki ce: Misali [gyatuma] 📖.
- 3. Ka/ki ce: [samaniya] 🗨️
- MD** 4. Ka/ki ce: To mu fara [gyatuma] 📖 (A jagoranci ɗalibai da su daga babban yatsa sama).
- 5. Ka/ki ce: [samaniya] 🗨️ (A jagoranci ɗalibai da su yi kasa da babban yatsansu).
- D** 6. Umurci ɗalibai da su daga babban yatsansu sama ko kasa yayin da kake/kike furta kalmomin: [damisa, gyatuma, gyarawa, kyankyami, samaniya].

Sunayen Haruffa

🕒 minti 5

Haruffan wannan darasi: [Gy gy, Ky ky]

- M** 1. Rubuta harafin [Gy gy] a kan allo.
- 2. Nuna harafin [Gy gy] ka/ki fadi sunansa sau uku.
- MD** 3. Jagoranci ɗalibai zuwa ga sashe mai alamar akwati.
- 4. Maimaita mataki na biyu (2) tare da umurtar ɗalibai da su nuna harafin a cikin littafinsu.
- D** 5. Umurci rukunan ɗalibai daban-daban da su karanta tare da nuna harafin [Gy gy] a cikin littafinsu.
- M** 6. Maimaita matakin farko zuwa na biyar (1-5) da ɗaya harafin [Ky ky].
- MD** 7. Umurci ɗalibai da su nuna harafin da za ka/ki furta a cikin littafinsu. (Yi ta furta haruffan [Gy, Ky] kana/kina sassauya su).

Fahimtar Gabar Kalma

🕒 minti 5

Gabobin da za a karanta: [gya, kya, kyal]

- M** 1. Rubuta gabar [gya] a kan allo.
- 2. Nuna kowane harafi tare da furta sunansa.
- 3. Aza yatsa a kasan gabar ka/ki bi ta daga hagu zuwa dama kana/kina karanta ta.
- MD** 4. Jagoranci ɗalibai zuwa ga sashe mai alamar da'ira.
- 5. Maimaita mataki na biyu da na uku (2-3) ta hanyar amfani da littafin ɗalibai.
- D** 6. Umurci ɗalibai da su karanta tare da nuna gabar kalmar [gya] a cikin littafinsu.
- M** 7. Maimaita matakin farko zuwa na shida (1-6) da sauran gabobin kalma [kya, kyal].
- MD**
- D**

Fahimtar Kalmomi

🕒 minti 5

Kalmomin da za a karanta: **[gyara, gyada, kyalli, kyalle]**

- M** 1. Rubuta kalmar **[gyara]** a kan allo.
2. Nuna kowace gaba **[gya/ra]** cikin kalmar kana/kina karantawa a hankali.
3. Aza yatsa a kasan kalma **[gyara]** ka/ki karanta ta daga hagu zuwa dama da hanzari.
- MD** 4. Jagoranci dalibai zuwa ga sashe mai alamar zuciya.
5. Maimaita mataki na biyu da na uku (2-3) ta hanyar amfani da littafin dalibai.
- D** 6. Umurci dalibai da su karanta tare da nuna kalmar **[gyara]** a cikin littafinsu.
- M** 7. Maimaita matakin farko zuwa na shida (1-6) da sauran kalmomin **[gyada, kyalli, kyalle]**.

★ Karatun Jimla

🕒 minti 5

- M** 1. Rubuta jimlar **[Kaka na gyara gyadar miya.]** a kan allo.
2. Karanta jimlar tare da aza yatsa a kasan kowace kalma, yayin karantawa.
3. Koya wa dalibai ma'anar kalmar **[gyara]** kamar yadda ta zo a cikin jimlar, ta hanyar amfani da sassan jiki, ko hotuna, ko wata hanya da za su fahimta.
- MD** 4. Jagoranci dalibai zuwa ga sashe mai alamar tauraro.
5. Maimaita mataki na biyu (2) tare da dalibai ta hanyar amfani da littafin dalibai.
6. Tambayi dalibai ma'anar kalmar **[gyara]**, sannan a sake yi musu bayani idan har ba su ba da amsa ba.
- D** 7. Umurci dalibai da su karanta jimlar, tare da nuna kalmomin da suke karantawa a littafinsu.
8. Tambayi dalibai ma'anar kalmar **[gyara]**.

Karatun Labari

🕒 minti 15

- M** 1. Jagoranci dalibai su gano sunayen abubuwan da ke cikin hoton littafinsu. A tambaye su abin da suke tsammani zai faru dangane da hotunan.
2. Rubuta labarin a kan allo.
Nana na kallon kyallin madubinta.
Nana ta goge madubinta da kyalle.
Kaka na gyara gyadar miya.
Kaka ta yi miyar gyada da rama.
Nana da Kaka za su ci tuwo da miyar gyada.
3. Karanta labarin, kana/kina bi da yatsa a kasan kowace kalma.

Mako Na 4 Darasi Na 1 da Na 2

■	Gy gy	Ky ky
●	gya	kyal
♥	gyara	gyada kyalli kyalle
★	Kaka na gyara gyadar miya.	

gyara	gyada	kyalli	kyalle
gyara	gyada	kyalli	kyalle
gyara	gyada	kyalli	kyalle

gyara	gyada	kyalli	kyalle
gyara	gyada	kyalli	kyalle
gyara	gyada	kyalli	kyalle

27

4. Koya wa dalibai ma'anar kalmomi **[kyalli, goge, gyara]** kamar yadda suka zo a cikin labarin, ta hanyar amfani da sassan jiki, ko hotuna, ko wata hanya da za su fahimta.
- MD** 5. Maimaita mataki na uku (3) tare da umurtar dalibai da su nuna kalmomin a cikin littafinsu yayin da suke karantawa.
6. Tambayi dalibai ma'anar kalmomin **[kyalli, goge, gyara]**, sannan a sake yi musu bayani idan har ba su ba da amsa ba.
- D** 7. Umurci dalibai da su nuna kalmomin a cikin littafinsu yayin da suke karanta labarin a bayyane. A tabbatar suna karatun tare. Zagaya don taimaka wa daliban da ke da bukata a lokacin da suke karatun.
8. Tambayi dalibai ma'anar kalmomin **[kyalli, goge, gyara]**.
- M** 9. Auna fahimtar dalibai dangane da labarin, ta hanyar tambayoyi.
Umurci dalibai da su yi tunanin labarin da aka karanta kafin su daga hannu.

Tambayoyi

1. **Me Nana ke yi?**
2. **Me Kaka ta yi?**

Karatun Labari a Bayyane

🕒 minti 5

- M** 1. Karanta kan labari **[Labarin Kwado Da Kunama (1)]**
2. Nuna hoto idan akwai shi.
3. Tambayi dalibai su yi hasashen abin da suke ganin zai faru a labarin.
4. Koyar da ma'anar sabbin kalmomi **[gaba, amince]** ta hanyar amfani da sassan jiki, ko hotuna, ko wata hanya da za su fahimta.
5. Umurci dalibai su gano kalmomin nan a lokacin da kake/kike karanta labarin, ta hanyar daga babban yatsa sama a duk lokacin da suka ji an fadi kalmomin.

6. Karanta labarin ta yadda zai jawo hankalin dalibai.

Wata rana, kunama na so ta tsallaka rafi, amma ba hanyar tsallakawa. Tana cikin tunanin yadda za ta yi, sai ga kwado, sai ta tambaye shi ko zai tsallakar da ita. Kwado ya ce, 'ina tsoron in dauke ki, ki harbi ni. Ta ce, 'haba mutumina! Kai da ka taimake ni. Idan na harbe ka ai tare za mu mutu'. Kwado ya ce, 'ai kina iya bari sai mun tsallake, sannan ki harbe ni'. Ta ce haba abokina, 'idan na harbe ka a **gaba**, ka mutu, wa zai mayar da ni? Kwado ya **amince**, ya daka tsalle da ita, sai cikin ruwa.

7. Tambayi dalibai su koma kan hasashensu.
8. Yi wa dalibai tambayoyin da ke kasan labarin.

Tambayoyi


1. Me kunama ke so kwado ya yi mata?
2. Me kwado ke jin tsoron kunama ta yi masa?

Rubutu

🕒 minti 19

Kalmomin da za a rubuta: [gyara, gyada, kyalli]

1. Rubuta [gyara] a kan allo, a hankali tare da bayanin yadda kake/kike rubutun.
2. Umurci dalibai da su tusa [gyara] da ke da digo-digo a littafinsu na karatu, yayin da kai/ke ma kake/kike tusawa a kan allo.
3. Umurci dalibai da su tusa [gyara] da ke da digo-digo, sannan su rubuta [gyara] a filin da aka tanada a littafinsu don rubutu a bangaren dama.



28

4. A duba yanayin zamansu, da yanayin rikon fensiri da inda suke fara rubutun da kuma yadda suke rubutun.

5. Maimaita matakin farko zuwa na huɗu (1-4) da sauran kalmomin [gyada, kyalli].

Aikin Gida

1. Tuna wa dalibai su karanta darasin yau tare da iyayensu ko 'yan'uwa ko abokai.
2. Tuna wa dalibai su gwada rubutun da aka yi a aji a sashen da aka tanadar don yin hakan a littafinsu.

Matashiya A Kan Darasi Na Biyu (2)

1. Tuna wa dalibai cewa za a maimaita darasin da ya gabata.
2. A sashen rubutu, a umurci dalibai daban-daban da su gano abinda ke cikin hoton da ke sashen rubutu a cikin littattafansu. Ka/ki karanta jimlar [Kaka na gyara gyada.], sannan a gabatar da mataki na biyu zuwa na huɗu (2-4) na sashen rubutu da jimlar.
3. A yi amfani da wannan labarin da tambayoyinsa a sashen Karatun Labari a Bayyane:

Labarin Kwado Da Kunama (2)

Bayan kwado ya shiga ruwa, sai kunama ta taba bayansa ta ji shi duk tsoka. Cikin ranta ta ce, 'ka ga ja'irin nan ya koshi, bari in dan harbe shi in gani. Tana harbinshi, zafin karinta ya ratsa kwakwalwarsa, take ya kayar da ita cikin ruwa. Shi kuwa ya daka tsalle sai bakin gaba. Ya yi sa'a ya hango **yakuwa**, da sauri ya isa ya ciri ganyen ya murza a bayansa. Nan take **radadin** zafin ya tafi. Ita kunama na can cikin ruwa tana kokarin fita, amma ta riga ta nutse. Shi kuwa kwado ya ci gaba da harkokinsa.

Tambayoyi

1. Me kunama ta ce bayan ta taba bayan kwado?
2. Me kwado ya yi da kunama ta harbe shi?
3. Me ya sa kunama ke kokarin fita daga ruwa?

Waka

🕒 minti 5

Wakar da za a gabatar.

Wakar Gyara

'Yara mu gyara, muna ta gyarawa X 2

Karatu,

Muna ta gyarawa,

Rubutu,

Muna ta gyarawa,

Lissafi,

Muna ta gyarawa,

'Yan yara mu gyara, muna ta gyarawa x2

1. Rera wakar sau biyu, tare da kwaikwayon abin da ake faɗa a cikin wakar.
2. Maimaita mataki na ɗaya (1) tare da ɗalibai.
3. Umurci ɗalibai da su rera wakar tare da kwaikwayon abin da ake faɗa a cikin wakar.

Amon sautin gaba

🕒 minti 3

Kalmomin da za a bambance: [gyaɗa, gyangyaɗi, kyalle, kyaure]

1. Ka/ki ce: [gyaɗa]. Idan akwai hoton kalmar ɗalibai su nuna a littafinsu.
2. Maimaita furta kalmar [gyaɗa] tare da tafa amon sautin kowace gaba.
3. Nuna yawan gabobin kalmar da yatsun hannu.
4. Maimaita mataki na biyu da na uku (2-3) tare da ɗalibai.
5. Umurci ɗalibai da su furta, su tafa, sannan su nuna yawan gabobin da ke cikin sauran kalmomin [gyangyaɗi, kyalle, kyaure].

Bambance Sautukan Gabobi

🕒 minti 3

Gabar da za a bambance: [gya, kya]

Kalmomin da za a bambance: [gyara, kyafta, allo, kyashi, mota]

1. Ka/ki ce: Ina so a ɗaga babban yatsa sama 👍 idan aka ji sautin gabar [gya ko kya] a cikin kalmomin da zan faɗa. Idan kuma ba a ji sautin gabar [gya ko kya] ba sai a yi kasa da babban yatsa 👎.
2. Ka/ki ce: Misali [kyafta] 👍.
3. Ka/ki ce: [mota] 👎.
4. Ka/ki ce: To mu fara [kyafta] 👍 (A jagoranci ɗalibai da su ɗaga babban yatsa sama).
5. Ka/ki ce: [mota] 👎 (A jagoranci ɗalibai da su yi kasa da babban yatsansu).
6. Umurci ɗalibai da su ɗaga babban yatsansu sama ko kasa yayin da kake/kike furta kalmomin: [gyara, kyafta, allo, kyashi, mota].

Mako Na 4 Darasi Na 3 da Na 4



Kaka da Abba sun hau jakin Kaka.
Za su gonar Kaka su shuka gyaɗa da wake.
Kaka na gyara gyaɗa da wake.
Sun kyale Nana a gida.
Nana na wanke gyale da ɗankwali.

30

Sunayen Haruffa

🕒 minti 5

Haruffan wannan darasi: [Gy gy, Ky ky]

1. Rubuta harafin [Gy gy] a kan allo.
2. Nuna harafin [Gy gy] ka/ki faɗi sunansa sau uku.
3. Jagoranci ɗalibai zuwa ga sashe mai alamar akwati.
4. Maimaita mataki na biyu (2) tare da umurtar ɗalibai da su nuna harafin a cikin littafinsu.
5. Umurci rukunan ɗalibai daban-daban da su karanta tare da nuna harafin [Gy gy] a cikin littafinsu.
6. Maimaita matakin farko zuwa na biyar (1-5) da ɗaya harafin [Ky ky].
7. Umurci ɗalibai da su nuna harafin da za ka/ki furta a cikin littafansu. (Yi ta furta haruffan [Gy, Ky] kana/kina sassauyasu).

Fahimtar Gabar Kalma

🕒 minti 5

Gabobin da za a karanta: [gya, kyaf, gyar]

1. Rubuta gabar [gya] a kan allo.
2. Nuna kowane harafi tare da furta sunansa.
3. Aza yatsa a kasan gabar ka/ki bi ta daga hagu zuwa dama kana/kina karanta ta.
4. Jagoranci ɗalibai zuwa ga sashe mai alamar da'ira.
5. Maimaita mataki na biyu da na uku (2-3) ta hanyar amfani da littafin ɗalibai.
6. Umurci ɗalibai da su karanta tare da nuna gabar kalmar [gya] a cikin littafinsu.
7. Maimaita matakin farko zuwa na shida (1-6) da sauran gabobin kalma [kyaf, gyar].

Mako Na 4 Darasi Na 3 da Na 4

Fahimtar Kalmomi

🕒 minti 5

Kalmomin da za a karanta: **[kyale, gyale, kyafawa, gyartai]**

1. Rubuta kalmar **[kyale]** a kan allo.
2. Nuna kowace gaba **[kya/le]** cikin kalmar kana/kina karantawa a hankali.
3. Aza yatsa a kasan kalma **[kyale]** ka/ki karanta ta daga hagu zuwa dama da hanzari.
4. Jagoranci dalibai zuwa ga sashe mai alamar zuciya.
5. Maimaita mataki na biyu da na uku (2-3) ta hanyar amfani da littafin dalibai.
6. Umurci dalibai da su karanta tare da nuna kalmar **[kyale]** a cikin littafinsu.
7. Maimaita matakin farko zuwa na shida (1-6) da sauran kalmomin **[gyale, kyafawa, gyartai]**.

★ Karatun Jimla

🕒 minti 5

1. Rubuta jimlar **[Sun kyale Nana a gida.]** a kan allo.
2. Karanta jimlar tare da aza yatsa a kasan kowace kalma, yayin karantawa.
3. Koya wa dalibai ma'anar kalmar **[kyale]** kamar yadda ta zo a cikin jimlar, ta hanyar amfani da sassan jiki, ko hotuna, ko wata hanya da za su fahimta.
4. Jagoranci dalibai zuwa ga sashe mai alamar tauraro.
5. Maimaita mataki na biyu (2) tare da dalibai ta hanyar amfani da littafin dalibai.
6. Tambayi dalibai ma'anar kalmar **[kyale]**, sannan a sake yi musu bayani idan har ba su ba da amsa ba.
7. Umurci dalibai da su karanta jimlar, tare da nuna kalmomin da suke karantawa a littafinsu.
8. Tambayi dalibai ma'anar kalmar **[kyale]**.

Karatun Labari

🕒 minti 15

1. Jagoranci dalibai su gano sunayen abubuwan da ke cikin hoton littafinsu. A tambaye su abin da suke tsammani zai faru dangane da hotunan.
2. Rubuta labarin a kan allo.
**Kaka da Abba sun hau jakin Kaka.
Za su gonar Kaka su shuka gyada da wake.
Kaka na gyara gyada da wake.
Sun kyale Nana a gida.
Nana na wanke gyale da dankwali.**
3. Karanta labarin, kana/kina bi da yatsa a kasan kowace kalma.
4. Koya wa dalibai ma'anar kalmomi **[shuka, gyale]** kamar yadda suka zo a cikin labarin, ta

Mako Na 4 Darasi Na 3 da Na 4

■	Gy gy	Ky ky
●	gya	kyaf gyar
♥	kyale gyale kyafawa gyartai	
★	Sun kyale Nana a gida.	

kyale	kyale	
gyale	gyale	
kyafawa	kyafawa	

kyale	kyale	
gyale	gyale	
kyafawa	kyafawa	

31

hanyar amfani da sassan jiki, ko hotuna, ko wata hanya da za su fahimta.

5. Maimaita mataki na uku (3) tare da umurtar dalibai da su nuna kalmomin a cikin littafinsu yayin da suke karantawa.
6. Tambayi dalibai ma'anar kalmomin **[shuka, gyale]**, sannan a sake yi musu bayani idan har ba su ba da amsa ba.
7. Umurci dalibai da su nuna kalmomin a cikin littafinsu yayin da suke karanta labarin a bayyane. A tabbatar suna karanta tare. Zagaya don taimaka wa daliban da ke da bukata a lokacin da suke karatun.
8. Tambayi dalibai ma'anar kalmomin **[shuka, gyale]**.
9. Auna fahimtar dalibai dangane da labarin, ta hanyar tambayoyi.
Umurci dalibai da su yi tunanin labarin da aka karanta kafin su daga hannu.

Tambayoyi

1. **Me Kaka da Abba za su shuka?**
2. **Me Nana ke yi?**

Karatun Labari a Bayyane

🕒 minti 5

1. Karanta kan labari **[Labarin Wani Maciji Da Kwan Kaza (1)]**
2. Nuna hoto idan akwai shi.
3. Tambayi dalibai su yi hasashen abin da suke ganin zai faru a labarin.
4. Koyar da ma'anar sabbin kalmomi **[kiwo, hadiye]** ta hanyar amfani da sassan jiki, ko hotuna, ko wata hanya da za su fahimta.
5. Umurci dalibai su gano kalmomin nan a lokacin da kake/kike karanta labarin, ta hanyar daga babban yatsa sama a duk lokacin da suka ji an fadi kalmomin.

6. Karanta labarin ta yadda zai jawo hankalin dalibai.

Wata rana kaza ta dawo daga **kiwo**, ta tarar an daukar mata kwanta biyu. Nan take ta tafi kiran zakara. Kafin su dawo, maciji ya sake **hadiye** kwai biyu. Zakara ya tambaye ta, "kwan guda nawa ne?" Ta ce goma ne, amma yanzu saura takwas. Zakara ya lissafa kwai shida. "Kin ko iya lissafi?" ya tambaye ta. Kaza ta ji haushin tambayar. Cikin fushi ta fara kirga kwanta; daya, biyu, uku, huɗu, biyar, shida. "Tabbas kwaina guda takwas na bari kafin in kira ka". Kaza ta kwalla ihu, "zakara ka taimake ni, an sace mani kwai har guda huɗu!"

7. Tambayi dalibai su koma kan hasashensu.

8. Yi wa dalibai tambayoyin da ke kasan labarin.

Tambayoyi

1. Wa aka sace wa kwai?
2. Kwai nawa zakara ya kirga?

Rubutu

🕒 minti 19

Kalmomin da za a rubuta: [kyale, gyale, kyafawa]

1. Rubuta [kyale] a kan allo, a hankali tare da bayanin yadda kake/kike rubutun.
2. Umurci dalibai da su tusa [kyale] da ke da digo-digo a littafinsu na karatu, yayin da kai/ke ma kake/kike tusawa a kan allo.
3. Umurci dalibai da su tusa [kyale] da ke da digo-digo, sannan su rubuta [kyale] a filin da aka tanada a littafinsu don rubutu a bangaren dama.

M
MD
D

4. A duba yanayin zamansu, da yanayin rikon fensiri da inda suke fara rubutun da kuma yadda suke rubutun.
5. Maimaita matakin farko zuwa na huɗu (1-4) da sauran kalmomin [gyale, kyafawa].

Aikin Gida

1. Tuna wa dalibai su karanta darasin yau tare da iyayensu ko 'yan'uwa ko abokai.
2. Tuna wa dalibai su gwada rubutun da aka yi a aji a sashen da aka tanadar don yin hakan a littafinsu.

Matashiya A Kan Darasi Na Huɗu (4)

1. Tuna wa dalibai cewa za a maimaita darasin da ya gabata.
2. A sashen rubutu, a umurci dalibai daban-daban da su gano abinda ke cikin hoton da ke sashen rubutu a cikin littattafansu. Ka/ki karanta jimlar [Nana na wasa da gyare.], sannan a gabatar da mataki na biyu zuwa na huɗu (2-4) na sashen rubutu da jimlar.
3. A yi amfani da wannan labarin da tambayoyinsa a sashen Karatun Labari a Bayyane:

Labarin Wani Maciji Da Kwan Kaza (2)

Da kaza ta nemi taimakon zakara sai ya ce, "Mu rika sa ido". Maciji na nan na kula, da kaza ta fita sai ya zagaya ya hadiyi kwai. Rannan da kaza ta dawo, sai ta iske saura daya. Zakara ya shirya wata **dabara**. Da maciji ya sake dawowa, sai ya hadiye kwan. Ya yi, ya yi, kwan ya fashe a cikinsa ya kasa. Kwan ya tare wa maciji hanyar numfashi. Saboda haka ya fadi ya mutu. Kaza da zakara suka tarar da shi **matacce**, sai suka ce, 'Ai da ya san dafaffen kwai muka aje masa da bai hadiye ba!'

Tambayoyi

1. Me zakara ya ce bayan kaza ta nemi taimakonsa?
2. Wane irin kwai kaza da zakara suka aje wa maciji?
3. Me ya sa kwan ya ki fashewa a cikin maciji?



Mako Na 4 Darasi Na 5

Haruffan da za a yi amfani da su: **[Gy gy, Ky ky]**

Gabobin kalmar da za a yi amfani da su: **[gya, kya, kyal, gya, kyaf, gyar]**

Kalmomin da za a yi amfani da su: **[gyara, gyada, kyalli, kyalle, kyale, gyale, kyaftawa, gyartai]**

Labarin da za a yi amfani da shi:

Kaka da Abba sun hau jakin Kaka.

Za su gonar Kaka su shuka gyada da wake.

Kaka na gyara gyada da wake.

Sun kyale Nana a gida.

Nana na wanke gyale da dankwali.

Tambayoyin da za a yi wa dalibai:

1. **Me Kaka da Abba za su shuka?**
2. **Me Nana ke yi?**

Kalmomin da za a yi amfani da su a shifta: **[kura, tuka, kwai, kwari, kusa, kwarya]**

1. Rubuta **[Gy gy, Ky ky]** a kan allo.
2. Zabi dalibai maza da mata, a kalla biyar, don su karanta haruffan da aka rubuta a kan allon.
3. Rubuta **[gya, kya, kyal, gya, kyaf, gyar]** a kan allo.
4. Zabi dalibai maza da mata, a kalla biyar, don su karanta gabobin kalmar da aka rubuta a kan allon.
5. Rubuta **[gyara, gyada, kyalli, kyalle, kyale, gyale, kyaftawa, gyartai]** a kan allo.
6. Zabi dalibai maza da mata, a kalla biyar, don su karanta kalmomin da aka rubuta a kan allon.
7. Rubuta a kan allo.

Kaka da Abba sun hau jakin Kaka.

Za su gonar Kaka su shuka gyada da wake.

Kaka na gyara gyada da wake.

Sun kyale Nana a gida.

Nana na wanke gyale da dankwali.

8. Zabi dalibai maza da mata, a kalla biyar, don su karanta labarin da aka rubuta a kan allon.
9. A yi wa kowane daga cikin daliban da aka zaba tambayoyin auna fahimtar labarin da suka karanta kafin umurtar dalibi/daliba na/ta gaba da ya/ta karanta labarin.
 1. **Me Kaka da Abba za su shuka?**
 2. **Me Nana ke yi?**
10. Zabi dalibai maza da mata, a kalla biyar, don su rubuta gabobin da za ka/ki karanto musu.
11. Kalmomin da za a karanta su ne **[gyara, gyada, kyalli, kyalle, kyale, gyale, kyaftawa, gyartai]**.
12. A auna sashen da daliban suka fi rauni daga gwajin da aka gabatar.
13. Yayin da aka gano wuraren da yara suke da matsala, sai a yi dayan wadannan:
 - Idan ma fi yawan daliban ba su zo makaranta a kwanakin dasussan ba, ko kuma ba su fahimci darussan ba, to a koyar da cikakken darasi daya na wannan makon.
 - Idan kuma ma fi yawan yara suna da rauni ne a wani sashi na darasi, sai a zabi sashen karin kwarewa da yake da alaka da wannan sashen a koyar.

Mako Na 5

1. Za a yi wa dukkanin daliban ajin gwaji.
2. Za ka/ki zauna da daliban daya bayan daya don yin gwajin.
3. Ka/ki fara gwajin ta hanyar ba dalibi/daliba "Takardar Gwada Dalibai".
4. Umurci dalibin/dalibar da ya/ta fara karantu daga "Takardar Gwada Dalibai" yayin da kake/kike maka abinda yake/take karantawar a "Takardar Auna Fahimtar Dalibai" (Za a ga kwafin wannan takardar a shafi na 33 na wannan Jagoran Malamai).
 - Idan dalibi/daliba ya/ta fada daidai, sai a maka (v) harafin ko gabar ko kalmar.
 - Idan kuma bai fada daidai ba sai a jawa harafin ko gabar ko kalmar layi (—).
 - A zagaye harafin ko gabar ko kalmar da aka ja wa layi idan har dalibin/dalibar ya/ta yi wa kansa/kanta gyara ya/ta fada daidai.
5. Idan dalibi/daliba bai karanta inda ya ke ba bayan dakika 3, to sai a umurce shi/ta da ya/ta wuce zuwa ga abu na gaba a "Takardar Gwada Dalibai".
6. A ba dalibai bayan "Takardar Auna Fahimtar Dalibai" don rubuta haruffan da za a karanto musu.
7. Maimaita mataki na biyu zuwa na huɗu (2-4) da dukkanin daliban ajin.
8. A duba sashen da daliban suka fi rauni daga "Takardar Auna Fahimtar Dalibai" na gwajin da aka gabatar.
13. Yayin da aka gano wuraren da dalibai suke da matsala, sai a yi dayan waɗannan:
 - Idan ma fi yawan daliban ba su zo makaranta a makwannin da suka gabata ba, ko kuma ba su fahimci darussan ba, to a maimaita koyar da wasu daga cikin darussan makwannin da suka gabata.
 - Idan kuma ma fi yawan daliban suna da rauni ne a wani sashi na darasi, sai a zaɓi sashen karin kwarewa da yake da alaka da wannan sashen a koyar.

Takardar Auna Fahimtar Dalibai

Sunan Dalibi/Daliba: _____

Sashe na 1. Haruffa

k y b G w K w g y K K w f y

Sashe na 2. Gabar Kalma

k w a F y a k w a i g w a u b a

Sashe na 3. Karatun Kalmomi

g y a d a g w a i b a b e r a k u r a f y a c e

Sashe na 4. Karatun Labari

Katon bera a dakin Mama.**Abba ya sa sandarsa ya fyade bera.****Bera ya fyadu sosai ya mutu.****Mama ta ji dadin fyade beran.****Abba ya jefar da bera a cikin shara.**

Sashe na 5. Auna Fahimta

1. Me Abba ya yi wa bera?
2. Dadin me Mama ta ji?

Sashe na 6. Shifta

k w a i k w a n d o g y a r a k y a l e f y a c e

Adadin amsoshin da aka amsa daidai

Sharhin Malami/Malama:

Waka

🕒 minti 5

Wakar da za a gabatar.

Wakar Yara

Yara yara, to,
 ‘Yan makaranta, to,
 Ku tafa, ku tafa, muna tafawa,
 Gidan duniya, gidan karya,
 Gidan lahira, gidan gaskiya,
 Yara yara, to,
 ‘Yan makaranta, to,
 Ku tafa, ku tafa, muna tafawa.

1. Rera wakar sau biyu, tare da kwaikwayon abin da ake fada a cikin wakar.
2. Maimaita mataki na ɗaya (1) tare da ɗalibai.
3. Umurci ɗalibai da su rera wakar tare da kwaikwayon abin da ake fada a cikin wakar.

Amon sautin gaba

🕒 minti 3

Kalmomin da za a bambance: [**‘ya’ya, ‘yan’uwa, kyanwa, kyakkyawa**]

1. Ka/ki ce: [**‘ya’ya**]. Idan akwai hoton kalmar ɗalibai su nuna a littafinsu.
2. Maimaita furta kalmar [**‘ya’ya**] tare da tafa amon sautin kowace gaba.
3. Nuna yawan gabobin kalmar da yatsun hannu.
4. Maimaita mataki na biyu da na uku (2-3) tare da ɗalibai.
5. Umurci ɗalibai da su furta, su tafa, sannan su nuna yawan gabobin da ke cikin sauran kalmomin [**‘yan’uwa, kyanwa, kyakkyawa**].

Bambance Sautukan Gabobi

🕒 minti 3

Gabar da za a bambance: [**kya, ‘ya**]

Kalmomin da za a bambance: [**‘yanci, kyaure, kyau, takalmi, ‘yartsana**]

1. Ka/ki ce: Ina so a ɗaga babban yatsa sama idan aka ji sautin gabar [**kya ko ‘ya**] a cikin kalmomin da zan fada. Idan kuma ba a ji sautin gabar [**kya ko ‘ya**] ba sai a yi kasa da babban yatsa.
2. Ka/ki ce: Misali [**‘yartsana**].
3. Ka/ki ce: [**kyaure**].
4. Ka/ki ce: To mu fara [**‘yartsan**] (A jagoranci ɗalibai da su ɗaga babban yatsa sama).
5. Ka/ki ce: [**kyaure**] (A jagoranci ɗalibai da su yi kasa da babban yatsansu).
6. Umurci ɗalibai da su ɗaga babban yatsansu sama ko kasa yayin da kake/kike furta kalmomin [**‘yanci, kyaure, kyau, takalmi, ‘yartsana**].

Mako Na 6 Darasi Na 1 da Na 2



Nana na kiwon akuya da kaji.
 Akuyar Nana ta haifi ‘ya’ya guda biyu.
 ‘Ya’yan akuyar Nana na da kyau.
 ‘Ya’yan akuyar Nana mace da namiji ne.
 Kowa ya ga kyan ‘ya’yan akuyar Nana.

36

Sunayen Haruffa

🕒 minti 5

Haruffan wannan darasi: [**Ky ky ‘Y ‘y**]

1. Rubuta harafin [**Ky ky**] a kan allo.
2. Nuna harafin [**Ky ky**] ka/ki fadi sunansa sau uku.
3. Jagoranci ɗalibai zuwa ga sashe mai alamar akwati.
4. Maimaita mataki na biyu (2) tare da umurtar ɗalibai da su nuna harafin a cikin littafinsu.
5. Umurci rukunan ɗalibai daban-daban da su karanta tare da nuna harafin [**Ky ky**] a cikin littafinsu.
6. Maimaita matakin farko zuwa na biyar (1-5) da ɗaya harafin [**‘Y ‘y**].
7. Umurci ɗalibai da su nuna harafin da za ka/ki furta a cikin littafinsu. (Yi ta furta haruffan [**Ky, ‘Y**] kana/kina sassauya su).

Fahimtar Gabar Kalma

🕒 minti 5

Gabobin da za a karanta: [**‘ya, kyau, kya**]

1. Rubuta gabar [**‘ya**] a kan allo.
2. Nuna kowane harafi tare da furta sunansa.
3. Aza yatsa a kasan gabar ka/ki bi ta daga hagu zuwa dama kana/kina karanta ta.
4. Jagoranci ɗalibai zuwa ga sashe mai alamar da’ira.
5. Maimaita mataki na biyu da na uku (2-3) ta hanyar amfani da littafin ɗalibai.
6. Umurci ɗalibai da su karanta tare da nuna gabar kalmar [**‘ya**] a cikin littafinsu.
7. Maimaita matakin farko zuwa na shida (1-6) da sauran gabobin kalma [**kyau, kya**].

♥ Fahimtar Kalmomi

🕒 minti 5

Kalmomin da za a karanta: ['ya'ya, kyau, kyakkyawa, 'yarsa]

- M** 1. Rubuta kalmar ['ya'ya] a kan allo.
2. Nuna kowace gaba ['ya/'ya] cikin kalmar kana/ kina karantawa a hankali.
3. Aza yatsa a kasan kalma ['ya'ya] ka/ki karanta ta daga hagu zuwa dama da hanzari.
- MD** 4. Jagoranci dalibai zuwa ga sashe mai alamar zuciya.
5. Maimaita mataki na biyu da na uku (2-3) ta hanyar amfani da littafin dalibai.
- D** 6. Umurci dalibai da su karanta tare da nuna kalmar ['ya'ya] a cikin littafinsu.
- M** 7. Maimaita matakin farko zuwa na shida (1-6) da sauran kalmomin [kyau, kyakkyawa, 'yarsa].

★ Karatun Jimla

🕒 minti 5

- M** 1. Rubuta jimlar ['Ya'yan akuyar Nana na da kyau.] a kan allo.
2. Karanta jimlar tare da aza yatsa a kasan kowace kalma, yayin karantawa.
3. Koya wa dalibai ma'anar kalmar ['Ya'ya] kamar yadda ta zo a cikin jimlar, ta hanyar amfani da sassan jiki, ko hotuna, ko wata hanya da za su fahimta.
- MD** 4. Jagoranci dalibai zuwa ga sashe mai alamar tauraro.
5. Maimaita mataki na biyu (2) tare da dalibai ta hanyar amfani da littafin dalibai.
6. Tambayi dalibai ma'anar kalmar ['Ya'ya], sannan a sake yi musu bayani idan har ba su ba da amsa ba.
- D** 7. Umurci dalibai da su karanta jimlar, tare da nuna kalmomin da suke karantawa a littafinsu.
8. Tambayi dalibai ma'anar kalmar ['Ya'ya].

Karatun Labari

🕒 minti 15

- M** 1. Jagoranci dalibai su gano sunayen abubuwan da ke cikin hoton littafinsu. A tambaye su abin da suke tsammani zai faru dangane da hotunan.
2. Rubuta labarin a kan allo.
Nana na kiwon akuya da kaji.
Akuyar Nana ta haifi 'ya'ya guda biyu.
'Ya'yan akuyar Nana na da kyau.
'Ya'yan akuyar Nana mace da namiji ne.
Kowa ya ga kyan 'ya'yan akuyar Nana.
3. Karanta labarin, kana/kina bi da yatsa a kasan kowace kalma.
4. Koya wa dalibai ma'anar kalmomi [kiwo, 'ya'ya]

Mako Na 6 Darasi Na 1 da Na 2

■	Ky ky 'Y 'y
●	'ya kyau kya
♥	'ya'ya kyau kyakkyawa 'yarsa
★	'Ya'yan akuyar Nana na da kyau.

ya'ya	kyau	kyakkyawa
ya'ya	kyau	kyakkyawa
ya'ya	kyau	kyakkyawa

ya'ya	kyau	kyakkyawa
ya'ya	kyau	kyakkyawa
ya'ya	kyau	kyakkyawa

37

kamar yadda suka zo a cikin labarin, ta hanyar amfani da sassan jiki, ko hotuna, ko wata hanya da za su fahimta.

- MD** 5. Maimaita mataki na uku (3) tare da umurtar dalibai da su nuna kalmomin a cikin littafinsu yayin da suke karantawa.
6. Tambayi dalibai ma'anar kalmomin [kiwo, 'ya'ya], sannan a sake yi musu bayani idan har ba su ba da amsa ba.
- D** 7. Umurci dalibai da su nuna kalmomin a cikin littafinsu yayin da suke karanta labarin a bayyane. A tabbatar suna karatun tare. Zagaya don taimaka wa daliban da ke da bukata a lokacin da suke karatun.
8. Tambayi dalibai ma'anar kalmomin [kiwo, 'ya'ya].
- M** 9. Auna fahimtar dalibai dangane da labarin, ta hanyar tambayoyi.
Umurci dalibai da su yi tunanin labarin, da aka karanto kafin su daga hannu.

Tambayoyi

1. 'Ya'ya nawa akuyar Nana ta haifa?
2. Da me da me akuyar Nana ta haifa?


Karatun Labari a Bayyane

🕒 minti 5

- M** 1. Karanta kan labari [Attajiri da Waziri (1)]
2. Nuna hoto idan akwai shi.
3. Tambayi dalibai su yi hasashen abin da suke ganin zai faru a labarin.
4. Koyar da ma'anar sabbin kalmomi [attajiri, waziri] ta hanyar amfani da sassan jiki, ko hotuna, ko wata hanya da za su fahimta.
5. Umurci dalibai su gano kalmomin nan a lokacin da kake/kike karanta labarin, ta hanyar daga babban yatsa sama a duk lokacin da suka ji an fadi kalmomin.

6. Karanta labarin ta yadda zai jawo hankalin dalibai.

A garin Barwa, an yi wani **attajiri**, mai taimakon mutane. **Wazirin** garin na jin haushinsa, har ma yana neman hanyar da zai wulakanta shi. Ga shi kuma, sarki na yarda da maganarsa. Rannan ya ce wa sarki a hada buhun gero da dawa da masara, a umurci attajirin ya raba su kafin wayewar gari. Ashe waziri bai sani ba, akwai wata bishiya a gidan attajirin. Cikin bishiyar akwai ramin tururuwa da maciji ciki. Kullum sai ya gaisa da su, ya ba su abinci. Sun nemi su rika yi masa hidima, amma ya ki, ya ce su ma halittu ne kamarsa.



38

7. Tambayi dalibai su koma kan hasashensu.
8. Yi wa dalibai tambayoyin da ke kasan labarin.

Tambayoyi

1. Wa ke jin haushin attajiri?
2. Me ke cikin kogon bishiya?

Rubutu

🕒 minti 19

Kalmomin da za a rubuta: [**'ya'ya**, **kyau**, **kyakkyawa**]

1. Rubuta [**'ya'ya**] a kan allo, a hankali tare da bayanin yadda kake/kike rubutun.
2. Umurci dalibai da su tusa [**'ya'ya**] da ke da digo-digo a littafinsu na karatu, yayin da kai/ke ma kake/kike tusawa a kan allo.

3. Umurci dalibai da su tusa [**'ya'ya**] da ke da digo-digo, sannan su rubuta [**'ya'ya**] a filin da aka tanada a littafinsu don rubutu a bangaren dama.
4. A duba yanayin zamansu, da yanayin rikon fensiri da inda suke fara rubutun da kuma yadda suke rubutun.
5. Maimaita matakin farko zuwa na huɗu (1-4) da sauran kalmomin [**kyau**, **kyakkyawa**].

Aikin Gida

1. Tuna wa dalibai su karanta darasin yau tare da iyayensu ko 'yan'uwa ko abokai.
2. Tuna wa dalibai su gwada rubutun da aka yi a aji a sashen da aka tanadar don yin hakan a littafansu.

Matashiya A Kan Darasi Na Biyu 2

1. Tuna wa dalibai cewa za a maimaita darasin da ya gabata.
2. A sashen rubutu, a umurci dalibai daban-daban da su gano abinda ke cikin hoton da ke sashen rubutu a cikin littattafansu. Ka/ki karanta jimlar [**Akuyar Nana na da 'ya'ya biyu.**], sannan a gabatar da mataki na biyu zuwa na huɗu (2-4) na sashen rubutu da jimlar.
3. A yi amfani da wannan labarin da tambayoyinsa a sashen Karatun Labari a Bayyane:

Attajiri da Waziri (2)

Bayan sarki ya umurci **dogarawa** su aiwatar da abin da waziri ya fada. Attajiri ya zauna yana tunanin yadda zai yi. Sai ga tururuwa ta fito. Ganin attajiri cikin damuwa, ta tambaye shi, ya gaya mata. Da jin haka sai **turuwa** ta gayyato `yan`uwanta suka taimaka wa attajiri. Waziri ya ji haushi, sai ya zuba guba a abincin sarki, ya kamu da rashin lafiya. Maciji ya taimaka wa attajiri da magani. Attajiri ya kai wa sarki magani, ya sha ya warke. Sarki ya gane attajiri mutumin kirki ne, sai ya daina yarda da maganar waziri.

Tambayoyi

1. Me waziri ya sa wa sarki a abinci?
2. Wa ya taimaka wa attajiri?
3. Me ya sa sarki ya dai na yarda da waziri?

Wakar

🕒 minti 5

Wakar da za a gabatar.

Wakar Yara

Yara yara, to,
 ‘Yan makaranta, to,
 Ku tafa, ku tafa, muna tafawa,
 Gidan duniya, gidan karya,
 Gidan lahira, gidan gaskiya,
 Yara yara, to,
 ‘Yan makaranta, to,
 Ku tafa, ku tafa, muna tafawa.

1. Rera wakar sau biyu, tare da kwaikwayon abin da ake faɗa a cikin wakar.
2. Maimaita mataki na ɗaya (1) tare da ɗalibai.
3. Umurci ɗalibai da su rera wakar tare da kwaikwayon abin da ake faɗa a cikin wakar.

Amon sautin gaba

🕒 minti 3

Kalmomin da za a bambance: [kyauta, kyawawa, ‘yanci, ‘yantarwa]

1. Ka/ki ce: [kyauta]. Idan akwai hoton kalmar ɗalibai su nuna a littafinsu.
2. Maimaita furta kalmar [kyauta] tare da tafa amon sautin kowace gaba.
3. Nuna yawan gabobin kalmar da yatsun hannu.
4. Maimaita mataki na biyu da na uku (2-3) tare da ɗalibai.
5. Umurci ɗalibai da su furta, su tafa, sannan su nuna yawan gabobin da ke cikin sauran kalmomin [kyawawa, ‘yanci, ‘yantarwa].

Bambance Sautukan Gabobi

🕒 minti 3

Gabar da za a bambance: [kya, ‘ya]

Kalmomin da za a bambance: [kyauta, kyau, ‘ya, doki, gida]

1. Ka/ki ce: Ina so a daga babban yatsa sama idan aka ji sautin gabar [kya ko ‘ya] a cikin kalmomin da zan faɗa. Idan kuma ba a ji sautin gabar [kya ko ‘ya] ba sai a yi kasa da babban yatsa.
2. Ka/ki ce: Misali [kyau].
3. Ka/ki ce: [gida].
4. Ka/ki ce: To mu fara [kyau] (A jagoranci ɗalibai da su daga babban yatsa sama).
5. Ka/ki ce: [gida] (A jagoranci ɗalibai da su yi kasa da babban yatsansu).
6. Umurci ɗalibai da su daga babban yatsansu sama ko kasa yayin da kake/kike furta kalmomin: [kyauta, kyau, ‘ya, doki, gida].

Mako Na 6 Darasi Na 3 da Na 4



Abba na da kyanwa fara tas.
 Kyanwar Abba na da ‘ya’ya da yawa.
 Kyanwar Abba na fita yawo nemo abinci.
 Amma ‘ya’yanta ba su fita yawo.
 Abba na son kyanwarsa sosai.

40

Sunayen Haruffa

🕒 minti 5

Haruffan wannan darasi: [Ky ky ‘Y ‘y]

1. Rubuta harafin [Ky ky] a kan allo.
2. Nuna harafin [Ky ky] ka/ki faɗi sunansa sau uku.
3. Jagoranci ɗalibai zuwa ga sashe mai alamar akwati.
4. Maimaita mataki na biyu (2) tare da umurtar ɗalibai da su nuna harafin a cikin littafinsu.
5. Umurci rukunan ɗalibai daban-daban da su karanta tare da nuna harafin [Ky ky] a cikin littafinsu.
6. Maimaita matakin farko zuwa na biyar (1-5) da daya harafin [‘Y ‘y].
7. Umurci ɗalibai da su nuna harafin da za ka/ki furta a cikin littafinsu. (Yi ta furta haruffan [Ky, ‘Y] kana/kina sassauya su).

Fahimtar Gabar Kalma

🕒 minti 5

Gabobin da za a karanta: [‘yan, kyan, kyau]

1. Rubuta gabar [‘yan] a kan allo.
2. Nuna kowane harafi tare da furta sunansa.
3. Aza yatsa a kasan gabar ka/ki bi ta daga hagu zuwa dama kana/kina karanta ta.
4. Jagoranci ɗalibai zuwa ga sashe mai alamar da’ira.
5. Maimaita mataki na biyu da na uku (2-3) ta hanyar amfani da littafin ɗalibai.
6. Umurci ɗalibai da su karanta tare da nuna gabar kalmar [‘yan] a cikin littafinsu.
7. Maimaita matakin farko zuwa na shida (1-6) da sauran gabobin kalma [kyan, kyau].

♥ Fahimtar Kalmomi

🕒 minti 5

Kalmomin da za a karanta: [**'yan'uwa, kyanwa, 'yanci, kyauta**]

1. Rubuta kalmar [**'yan'uwa**] a kan allo.
2. Nuna kowace gaba [**'yan'uwa**] cikin kalmar kana/kina karantawa a hankali.
3. Aza yatsa a kasan kalma [**'yan'uwa**] ka/ki karanta ta daga hagu zuwa dama da hanzari.
4. Jagoranci dalibai zuwa ga sashe mai alamar zuciya.
5. Maimaita mataki na biyu da na uku (2-3) ta hanyar amfani da littafin dalibai.
6. Umurci dalibai da su karanta tare da nuna kalmar [**'yan'uwa**] a cikin littafinsu.
7. Maimaita matakin farko zuwa na shida (1-6) da sauran kalmomin [**kyanwa, 'yanci, kyauta**].

★ Karatun Jimla

🕒 minti 5

1. Rubuta jimlar [**Kyanwar Abba na da 'ya'ya da yawa.**] a kan allo.
2. Karanta jimlar tare da aza yatsa a kasan kowace kalma, yayin karantawa.
3. Koya wa dalibai ma'anar kalmar [**kyanwar**] kamar yadda ta zo a cikin jimlar, ta hanyar amfani da sassan jiki, ko hotuna, ko wata hanya da za su fahimta.
4. Jagoranci dalibai zuwa ga sashe mai alamar tauraro.
5. Maimaita mataki na biyu (2) tare da dalibai ta hanyar amfani da littafin dalibai.
6. Tambayi dalibai ma'anar kalmar [**kyanwar**], sannan a sake yi musu bayani idan har ba su ba da amsa ba.
7. Umurci dalibai da su karanta jimlar, tare da nuna kalmomin da suke karantawa a littafinsu.
8. Tambayi dalibai ma'anar kalmar [**kyanwar**].

Karatun Labari

🕒 minti 15

1. Jagoranci dalibai su gano sunayen abubuwan da ke cikin hoton littafinsu. A tambaye su abin da suke tsammani zai faru dangane da hotunan.
2. Rubuta labarin a kan allo.
Abba na da kyanwa fara tas.
Kyanwar Abba na da 'ya'ya da yawa.
Kyanwar Abba na fita yawo nemo abinci.
Amma 'ya'yanta ba su fita yawo.
Abba na son kyanwarsa sosai.

Mako Na 6 Darasi Na 3 da Na 4

■	Ky ky 'Y 'y
●	'yan kyan kyau
♥	'yan'uwa kyanwa 'yanci kyauta
★	kyanwar Abba na da 'ya'ya da yawa.

'yanci	'yanci	
kyanwa	kyanwa	
'yan'uwa	'yan'uwa	

'yanci	'yanci	
kyanwa	kyanwa	
'yan'uwa	'yan'uwa	

41

3. Karanta labarin, kana/kina bi da yatsa a kasan kowace kalma.
4. Koya wa dalibai ma'anar kalmomi [**tas, kyanwa, nemo**] kamar yadda suka zo a cikin labarin, ta hanyar amfani da sassan jiki, ko hotuna, ko wata hanya da za su fahimta.
5. Maimaita mataki na uku (3) tare da umurtar dalibai da su nuna kalmomin a cikin littafinsu yayin da suke karantawa.
6. Tambayi dalibai ma'anar kalmomin [**tas, kyanwa, nemo**], sannan a sake yi musu bayani idan har ba su ba da amsa ba.
7. Umurci dalibai da su nuna kalmomin a cikin littafinsu yayin da suke karanta labarin a bayyane. A tabbatar suna karatun tare. Zagaya don taimaka wa daliban da ke da bukata a lokacin da suke karatun.
8. Tambayi dalibai ma'anar kalmomin [**tas, kyanwa, nemo**].
9. Auna fahimtar dalibai dangane da labarin, ta hanyar tambayoyi.
Umurci dalibai da su yi tunanin labarin da aka karanta kafin su daga hannu.

Tambayoyi

1. **Kyanwar Abba wace kala ce?**
2. **Me Abba ya ke so sosai?**

Karatun Labari a Bayyane

🕒 minti 5

1. Karanta kan labari [**Gizo Mai Dubara (1)**]
2. Nuna hoto idan akwai shi.
3. Tambayi dalibai su yi hasashen abin da suke ganin zai faru a labarin.
4. Koyar da ma'anar sabbin kalmomi [**kwadayi, gayyaci**] ta hanyar amfani da sassan jiki, ko hotuna, ko wata hanya da za su fahimta.
5. Umurci dalibai su gano kalmomin nan a lokacin da kake/kike karanta labarin, ta hanyar daga babban yatsa sama a duk lokacin da suka ji an fadi kalmomin.

6. Karanta labarin ta yadda zai jawo hankalin dalibai.


Wata rana gizo ya ji **kwadayin** cin nama, kuma ba shi da shi. Ya zauna yana tunani, sai wata dabara ta zo masa. Ya **gayyaci** namun daji da tsuntsaye zuwa gidansa wasa. Kaza ce ta fara zuwa gidan gizo, ya nuna mata wani daki ya ce ta shiga. Sai ga muzuru, shi ma ya shiga dakin, da shigarsa, ya cinye kaza. Ana haka sai ga kare ya shiga, shi ma ya gama da muzuru. Bayan kare ya gama da muzuru sai ga kura.

7. Tambayi dalibai su koma kan hasashensu.
8. Yi wa dalibai tambayoyin da ke kasan labarin.

Tambayoyi

1. Wa ya gayyaci namun daji da tsuntsaye zuwa gidansa?
2. Wa ya cinye kaza?


Rubutu

 minti 19

Kalmomin da za a rubuta: [**'yanci**, **kyanwa**, **'yan'uwa**]

1. Rubuta [**'yanci**] a kan allo, a hankali tare da bayanin yadda kake/kike rubutun.
2. Umurci dalibai da su tusa [**'yanci**] da ke da digo-digo a littafinsu na karatu, yayin da kai/ke ma kake/kike tusawa a kan allo.

Mako Na 6 Darasi Na 3 da Na 4



42

3. Umurci dalibai da su tusa [**'yanci**] da ke da digo-digo, sannan su rubuta [**'yanci**] a filin da aka tanada a littafinsu don rubutu a bangaren dama.
4. A duba yanayin zamansu, da yanayin rikon fensiri da inda suke fara rubutun da kuma yadda suke rubutun.
5. Maimaita matakin farko zuwa na huɗu (1-4) da sauran kalmomin [**kyanwa**, **'yan'uwa**].

Aikin Gida

1. Tuna wa dalibai su karanta darasin yau tare da iyayensu ko 'yan'uwa ko abokai.
2. Tuna wa dalibai su gwada rubutun da aka yi a aji a sashen da aka tanadar don yin hakan a littafansu.

Matashiya A Kan Darasi Na Huɗu (4)

1. Tuna wa dalibai cewa za a maimaita darasin da ya gabata.
2. A sashen rubutu, a umurci dalibai daban-daban da su gano abinda ke cikin hoton da ke sashen rubutu a cikin littattafansu. Ka/ki karanta jimlar [**Kyanwa na da 'ya'ya da yawa.**], sannan a gabatar da mataki na biyu zuwa na huɗu (2-4) na sashen rubutu da jimlar.
3. A yi amfani da wannan labarin da tambayoyinsa a sashen Karatun Labari a Bayyane:

Gizo Mai Dubara (2)

Bayan kura ta shiga, ta tarar da kare shi ma ta cinye shi. Kura na cikin cin kashi sai kwatsam ga zaki, ya shiga ya cinye kura. Sai ga giwa da damisa, su ma ya nuna masu dakin nan, suna shiga suka hau fada. Giwa na ganin haka, sai ta fito ta yi tafiyarta. Gizo na ganin fada ya **rincabe** tsakanin damisa da zaki, sai ya debo **barkono** ya watsa masu a ido. Fada ya ki karewa, daga karshe suka karkarshe junansu. Gizo ya kwashi nama ya kai gida, aka soya masa ya ci, ya koshi har ya ajiye saura.

Tambayoyi

1. Su wa gizo ya hango?
2. Wa ya kwashe nama?
3. Me ya sa zaki ya cinye kura?

Mako Na 6 Darasi Na 5

Haruffan da za a yi amfani da su: [Ky ky 'Y 'y]

Gabobin kalmar da za a yi amfani da su: ['ya, kyau, kya, 'yan, kyan, kyau]

Kalmomin da za a yi amfani da su: ['ya'ya, kyau, kyakkyawa, 'yarsa, 'yan'uwa, kyanwa, 'yanci, kyauta]

Labarin da za a yi amfani da shi:

Nana na kiwon akuya da kaji.

Akuyar Nana ta haifi 'ya'ya guda biyu.

'Ya'yan akuyar Nana na da kyau.

'Ya'yan akuyar Nana mace da namiji ne.

Kowa ya ga kyan 'ya'yan akuyar Nana.

Tambayoyin da za a yi wa dalibai:

1. **'Ya'ya nawa akuyar Nana ta haifa?**
2. **Da me da me akuyar Nana ta haifa?**

Gabobin da za a yi amfani da su a shifta: [kura, tuƙa, kwai, kwarai, kusa, kwarya]

1. Rubuta [Ky ky 'Y 'y] a kan allo.
2. Zabi dalibai maza da mata, a kalla biyar, don su karanta haruffan da aka rubuta a kan allon.
3. Rubuta ['ya, kyau, kya, 'yan, kyan, kyau] a kan allo.
4. Zabi dalibai maza da mata, a kalla biyar, don su karanta gabobin kalmar da aka rubuta a kan allon.
5. Rubuta ['ya'ya, kyau, kyakkyawa, 'yarsa, 'yan'uwa, kyanwa, 'yanci, kyauta] a kan allo.
6. Zabi dalibai maza da mata, a kalla biyar, don su karanta kalmomin da aka rubuta a kan allon.
7. Rubuta a kan allo.
 1. **Abba da Ali suna hutawa.**
 2. **Abba ya sa sabuwar hula.**
 3. **Ali na son hular Abba.**
 4. **Ali zai cire hular Abba.**
 5. **Abba ya ture hannun Ali.**
8. Zabi dalibai maza da mata, a kalla biyar, don su karanta labarin da aka rubuta a kan allon.
9. A yi wa kowane daga cikin daliban da aka zaba tambayoyin auna fahimtar labarin da suka karanta kafin umurtar dalibi/daliba na/ta gaba da ya/ta karanta labarin.
 1. **'Ya'ya nawa akuyar Nana ta haifa?**
 2. **Da me da me akuyar Nana ta haifa?**
10. Zabi dalibai maza da mata, a kalla biyar, don su rubuta gabobin da za ka/ki karanto musu.
11. Kalmomin da za a karanto su ne ['ya'ya, kyau, kyakkyawa, 'yarsa, 'yan'uwa, kyanwa, 'yanci, kyauta].
12. A auna sashen da daliban suka fi rauni daga gwajin da aka gabatar.
13. Yayin da aka gano wuraren da yara suke da matsala, sai a yi dayan wadannan:
 - Idan ma fi yawan daliban ba su zo makaranta a kwanakin dasussan ba, ko kuma ba su fahimci darussan ba, to a koyar da cikakken darasi daya na wannan makon.
 - Idan kuma ma fi yawan yara suna da rauni ne a wani sashi na darasi, sai a zabi sashen karin kwarewa da yake da alaƙa da wannan sashen a koyar.

Waka

🕒 minti 5

Wakar da za a gabatar.

Wakar Kirge 1

**Daya, mafarin kirge,
Biyu, idanun dabba,
Uku, duwatsun murhu,
Huɗu, kafafun tebur,
Biyar, na yatsun hannu.**

- M** 1. Rera wakar sau biyu, tare da kwaikwayon abin da ake faɗa a cikin wakar.
- MD** 2. Maimaita mataki na ɗaya (1) tare da ɗalibai.
- D** 3. Umurci ɗalibai da su rera wakar tare da kwaikwayon abin da ake faɗa a cikin wakar.

Karatun Labari

🕒 minti 15

- M** 1. Jagoranci ɗalibai su gano sunayen abubuwan da ke cikin hoton littafinsu. A tambaye su abin da suke tsammani zai faru dangane da hotunan.

2. Rubuta labarin a kan allo.

Ga Kaka da jakinsa a hanyar kasuwa.

Ya jera damin dawa a bayan jakinsa.

Zai je kasuwa ya sayar da dawa.

Jaki ya kama hanya a guje.

Kaka yana bin jaki a baya.

Kaka ya kamo jakinsa.

3. Karanta labarin, kana/kina bi da yatsa a kasan kowace kalma.
4. Koya wa ɗalibai ma'anar kalmomi [**dami, kamo**] kamar yadda suka zo a cikin labarin, ta hanyar amfani da sassan jiki, ko hotuna, ko wata hanya da za su fahimta.
- MD** 5. Maimaita mataki na uku (3) tare da umurtar ɗalibai da su nuna kalmomin a cikin littafinsu yayin da suke karantawa.
6. Tambayi ɗalibai ma'anar kalmomin [**dami, kamo**], sannan a sake yi musu bayani idan har ba su ba da amsa ba.
- D** 7. Umurci ɗalibai da su nuna kalmomin a cikin littafinsu yayin da suke karanta labarin a bayyane. A tabbatar suna karatun tare. Zagaya don taimaka wa ɗaliban da ke da bukata a lokacin da suke karatun.

8. Tambayi ɗalibai ma'anar kalmomin [**dami, kamo**].

- M** 9. Auna fahimtar ɗalibai dangane da labarin, ta hanyar tambayoyi.

Umurci ɗalibai da su yi tunanin labarin da aka karanta kafin su daga hannu.

Mako Na 7 Darasi Na 1 da Na 2



Ga Kaka da jakinsa a hanyar kasuwa.
Ya jera damin dawa a bayan jakinsa.
Zai je kasuwa ya sayar da dawa.
Jaki ya kama hanya a guje.
Kaka yana bin jaki a baya.
Kaka ya kamo jakinsa.

44

Tambayoyi

1. Me Kaka ya dora a bayan jakinsa?
2. Wa ke bin jaki a baya?

Karatun Labari a Bayyane

🕒 minti 5

- M** 1. Karanta kan labari [**Labarin Namadi da Tururuwa (1)**]
2. Nuna hoto idan akwai shi.
3. Tambayi ɗalibai su yi hasashen abin da suke ganin zai faru a labarin.
4. Koyar da ma'anar sabbin kalmomi [**raggo, zama**] ta hanyar amfani da sassan jiki, ko hotuna, ko wata hanya da za su fahimta.
5. Umurci ɗalibai su gano kalmomin nan a lokacin da kake/kike karanta labarin, ta hanyar daga babban yatsa sama a duk lokacin da suka ji an fadi kalmomin.
6. Karanta labarin ta yadda zai jawo hankalin ɗalibai.

*A garin Murwi, an yi wani yaro mai suna Namadi, yaro ne **raggo**. Wata rana mahaifinsa ya kwanta rashin lafiya. Mahaifin ya ce, 'rashin lafiyar nan ba mai warkewa ce ba. Idan na bar duniya, ka je wajen tururuwa ta koya maka **zaman** duniya'. Bayan kwana biyu mahaifinsa ya rasu. Ya tuna da maganar mahaifinsa. Ya fita bayan gari. Ya ga tururuwa, ya tsaya yana kallonta tana aiki. Ya nemi ganin babba daga cikinsu, bayan wani lokaci, sai ga wata tururuwa ta fito, da alama tsohuwa ce a cikinsu. Namadi ya gaya mata labarinsa da abin da mahaifinsa ya gaya masa.*

7. Tambayi ɗalibai su koma kan hasashensu.
8. Yi wa ɗalibai tambayoyin da ke kasan labarin.

Tambayoyi


1. Wane sako mahaifin Namadi ya bar masa?
2. Wa Namadi ya gaya wa labarinsa?

Rubutu

🕒 minti 19

Jimlar da za a rubuta: **[Ga jaki dauke da dawa a bayansa.]**

1. Umurci dalibai daban-daban da su gano abinda ke cikin hoton da ke sashen rubutu a cikin littattafansu.
2. Ka/ki karanta jimlar **[Ga jaki dauke da dawa a bayansa.]**
3. Umurci dalibai da su tusa **[Ga jaki dauke da dawa a bayansa.]** da ke da digo-digo, sannan su rubuta **[Ga jaki dauke da dawa a bayansa.]** a filin da aka tanada a littafinsu don rubutu.
5. A duba yanayin zamansu, da yanayin rikon fensiri da inda suke fara rubutun da kuma yadda suke rubutun.



46

Aikin Gida

1. Tuna wa dalibai su karanta darasin yau tare da iyayensu ko 'yan'uwa ko abokai.
2. Tuna wa dalibai su gwada rubutun da aka yi a aji a sashen da aka tanadar don yin hakan a littafansu.

Matashiya A Kan Darasi Na Biyu (2)

1. Tuna wa dalibai cewa za a maimaita darasin da ya gabata.
2. A darasi na 2, a maimaita dukkan darasin amma a yi amfani da wannan labarin da tambayoyinsa a sashen Karatun Labari a Bayyane:

Labarin Namadi da Tururuwa (2)

*Tururuwa ta ce, 'karatu na **bukatar** abubuwa guda shida: kaifin tunani, da kwadayin samun karatun, da hakurin neman karatun, da **guzurin** neman karatun, da dadewa ana karatun, da malami'. Ya zauna wajensu tsawon shekara biyu. Da zai koma ta ce masa, 'wadanne abubuwa ne ka koya?'. Ya ce, 'na koyi abubuwa biyar. Duk abin da za ka yi, ka yi shi da gaske. Komai na da lokacinsa, tsari na da amfani a rayuwa, ka kyautata wa tsaofaffi da kananan yara. Ka yi tanadi domin gobe'. Namadi ya canza tunaninsa, ya zama mai himma da kwazo da kuma taimakon mutane.*

Tambayoyi

1. Abubuwa nawa karatu ke bukata?
2. Abubuwa nawa Namadi ya koya?
3. Me ya sa Namadi ya canza tunaninsa?

Waka

🕒 minti 5

Wakar da za a gabatar.

Wakar Kirge 1

**Daya, mafarin kirge,
Biyu, idanun dabba,
Uku, duwatsun murhu,
Huƙu, kafafun tebur,
Biyar, na yatsun hannu.**

1. Rera wakar sau biyu, tare da kwaikwayon abin da ake faɗa a cikin wakar.
2. Maimaita mataki na ɗaya (1) tare da ɗalibai.
3. Umurci ɗalibai da su rera wakar tare da kwaikwayon abin da ake faɗa a cikin wakar.

Karatun Labari

🕒 minti 15

1. Jagoranci ɗalibai su gano sunayen abubuwan da ke cikin hoton littafinsu. A tambaye su abin da suke tsammani zai faru dangane da hotunan.
 2. Rubuta labarin a kan allo.

**Nana ta je garin Ringimi a mota.
Baba ya wanke motarsa da ruwa.
Saboda motar ta yi kura sosai.
Mama da Nana za su je kasuwa.
Za su je kasuwa a motar Baba.
Za su sayo kaji da doya.**
3. Karanta labarin, kana/kina bi da yatsa a kasan kowace kalma.
4. Koya wa ɗalibai ma'anar kalmomi [**kura, sayo**] kamar yadda suka zo a cikin labarin, ta hanyar amfani da sassan jiki, ko hotuna, ko wata hanya da za su fahimta.
5. Maimaita mataki na uku (3) tare da umurtar ɗalibai da su nuna kalmomin a cikin littafinsu yayin da suke karantawa.
6. Tambayi ɗalibai ma'anar kalmomin [**kura, sayo**], sannan a sake yi musu bayani idan har ba su ba da amsa ba.
7. Umurci ɗalibai da su nuna kalmomin a cikin littafinsu yayin da suke karanta labarin a bayyane. A tabbatar suna karatun tare. Zagaya don taimaka wa ɗaliban da ke da bukata a lokacin da suke karatun.
8. Tambayi ɗalibai ma'anar kalmomin [**kura, sayo**].
9. Auna fahimtar ɗalibai dangane da labarin, ta hanyar tambayoyi.

Umurci ɗalibai da su yi tunanin labarin da aka karanta kafin su ɗaga hannu.

Mako Na 7 Darasi Na 3 da Na 4



Nana ta je garin Ringimi a mota.
Baba ya wanke motarsa da ruwa.
Saboda motar ta yi kura sosai.
Mama da Nana za su je kasuwa.
Za su je kasuwa a motar Baba.
Za su sayo kaji da doya.

49

Tambayoyi

1. Me motar Baba ta yi?
2. Me Nana da Mama za su sayo?

Karatun Labari a Bayyane

🕒 minti 5

1. Karanta kan labari [**Labarin Gizo Da Dogo (1)**]
2. Nuna hoto idan akwai shi.
3. Tambayi ɗalibai su yi hasashen abin da suke ganin zai faru a labarin.
4. Koyar da ma'anar sabbin kalmomi [**rimi, shela, badi**] ta hanyar amfani da sassan jiki, ko hotuna, ko wata hanya da za su fahimta.
5. Umurci ɗalibai su gano kalmomin nan a lokacin da kake/kike karanta labarin, ta hanyar ɗaga babban yatsa sama a duk lokacin da suka ji an fadi kalmomin.
6. Karanta labarin ta yadda zai jawo hankalin ɗalibai.

*An yi wani mutum mai tsawon gaske, wanda ya fi kowa tsawo a lokacinsa. Ya ma fi bishiyar **rimi** tsawo. Ya shiga gari yana yawo da wata katuwar saniya. Ya yi **shela**, 'wa zai karbi saniyar nan, **badi** in na dawo ya taɓa tsakiyar kaina, in ya kasa in cinye shi'. Kowa ya ki, sai gizo ya karbi saniya ya cinye abinsa. Bai ba kowa a garin ba. Da shekara ta zagayo sai mutumin nan ya dawo. Ya nufi gidan gizo. Ganin haka sai mutanen gari suka biyo shi, su ga yadda za ta kasance. Gizo kuma ya shiga tsoro.*
7. Tambayi ɗalibai su koma kan hasashensu.
8. Yi wa ɗalibai tambayoyin da ke kasan labarin.

Tambayoyi


1. Wa ya shiga gari da katuwar saniya?
2. Wa ya karbi saniyar mutumin nan?

Rubutu

 minti 19

Jimlar da za a rubuta: **[Baba na wanke mota.]**

- M** 1. Umurci dalibai daban-daban da su gano abinda ke cikin hoton da ke sashen rubutu a cikin littattafansu.
2. Ka/ki karanta jimlar **[Baba na wanke mota.]**
- D** 3. Umurci dalibai da su tusa **[Baba na wanke mota.]** da ke da digo-digo, sannan su rubuta **[Baba na wanke mota.]** a filin da aka tanada a littafinsu don rubutu.
4. A duba yanayin zamansu, da yanayin rikon fensiri da inda suke fara rubutun da kuma yadda suke rubutun.



50

Aikin Gida

1. Tuna wa dalibai su karanta darasin yau tare da iyayensu ko 'yan'uwa ko abokai.
2. Tuna wa dalibai su gwada rubutun da aka yi a aji a sashen da aka tanadar don yin hakan a littafansu.

Matashiya A Kan Darasi Na Huɗu (4)

1. Tuna wa dalibai cewa za a maimaita darasin da ya gabata.
2. A darasi na 2, a maimaita dukkan darasin amma a yi amfani da wannan labarin da tambayoyinsa a sashen Karatun Labari a Bayyane:

Labarin Gizo Da Dogo (2)

*Bayan gizo ya tsorata, sai wata dabara ta zo masa. Ya yi maza ya kwaba laka ya shiga daki. Da mutumin ya iso gidansa, sai ya ce, 'gizo ina kake, yau alkawalinmu ya cika?'. Gizo ya amsa, 'ina zuwa, **dakata** man kadan ina dinkin bango ne. Mutumin nan ya yi mamakin yadda ake dinkin bango, ya ce, 'dinkin bango kuma! Gizo ya ce, 'leko ka gani'. Ya **durkusa** ya leka dakin. Gizo ya yi sauri ya taba tsakiyar kansa ya ce, 'Na taba! Na taba!'. Shi ke nan mutumin nan ya tafi cike da bakin ciki.*

Tambayoyi

1. Wace dabara gizo ya yi?
2. Wa ya taba tsakiyar kan dogon mutumin nan?
3. Me ya sa dogo ya duka, domin ya ga abin da gizo ke yi?

Labarin da za a a yi amfani da shi:

Nana ta je garin Ringimi a mota.

Baba ya wanke motarsa da ruwa.

Saboda motar ta yi kura sosai.

Mama da Nana za su je kasuwa.

Za su je kasuwa a motar Baba.

Za su sayo kaji da doya.

Tambayoyin da za a yi wa dalibai:

1. **Me motar Baba ta yi?**
2. **Me Nana da Mama za su sayo?**

Jimlar da za a rubuta: [***Baba na wanke mota.***]

1. Rubuta a kan allo.

Nana ta je garin Ringimi a mota.

Baba ya wanke motarsa da ruwa.

Saboda motar ta yi kura sosai.

Mama da Nana za su je kasuwa.

Za su je kasuwa a motar Baba.

Za su sayo kaji da doya.

2. Zabi dalibai maza da mata, a kalla biyar, don su karanta labarin da aka rubuta a kan allon.
3. A yi wa kowane daga cikin daliban da aka zaba tambayoyin auna fahimtar labarin da suka karanta kafin umurtar dalibi/daliba na/ta gaba da ya/ta karanta labarin.
 1. **Me motar Baba ta yi?**
 2. **Me Nana da Mama za su sayo?**
4. Rubuta [***Baba na wanke mota.***] a kan allo.
5. Zabi dalibai maza da mata, a kalla biyar, don su gwada rubuta jimlar a kan allo.
6. A auna sashen da daliban suka fi rauni daga gwajin da aka gabatar.
7. Yayin da aka gano wuraren da yara suke da matsala, sai a yi dayan wadannan:
 - Idan ma fi yawan daliban ba su zo makaranta a kwanakin dasussan ba, ko kuma ba su fahimci darussan ba, to a koyar da cikakken darasi daya na wannan makon.
 - Idan kuma ma fi yawan yara suna da rauni ne a wani sashi na darasi, sai a zabi sashen karin kwarewa da yake da alaƙa da wannan sashen a koyar.

Waka

🕒 minti 5

Wakar da za a gabatar.

Wakar Kirge 2

**Shida, ranakun aiki,
Bakwai, ranakun mako,
Takwas, goma ba biyu kenan,
Tara, daga ke sai goma,
Goma, biyar biyu kenan.**

- M** 1. Rera wakar sau biyu, tare da kwaikwayon abin da ake fada a cikin wakar.
- MD** 2. Maimaita mataki na ɗaya (1) tare da ɗalibai.
- D** 3. Umurci ɗalibai da su rera wakar tare da kwaikwayon abin da ake fada a cikin wakar.

Karatun Labari


🕒 minti 15

- M** 1. Jagoranci ɗalibai su gano sunayen abubuwan da ke cikin hoton littafinsu. A tambaye su abin da suke tsammani zai faru dangane da hotunan.
 2. Rubuta labarin a kan allo.

**Ana buki a Bausa.
Mama da Baba da Abba za su je Bausa.
Baba yana tuka motarsa a hankali.
Sun haɗu da rakumi a hanya.
Baba ya ce wa Abba ya kalli rakumin.
Abba ya ji daɗin ganin rakumi.**
3. Karanta labarin, kana/kina bi da yatsa a kasan kowace kalma.
4. Koya wa ɗalibai ma'anar kalmomi [**hankali, haɗu, kalli**] kamar yadda suka zo a cikin labarin, ta hanyar amfani da sassan jiki, ko hotuna, ko wata hanya da za su fahimta.
- MD** 5. Maimaita mataki na uku (3) tare da umurta ɗalibai da su nuna kalmomin a cikin littafinsu yayin da suke karantawa.
 6. Tambayi ɗalibai ma'anar kalmomin [**hankali, haɗu, kalli**], sannan a sake yi musu bayani idan har ba su ba da amsa ba.
- D** 7. Umurci ɗalibai da su nuna kalmomin a cikin littafinsu yayin da suke karanta labarin a bayyane. A tabbatar suna karatun tare. Zagaya don taimaka wa ɗaliban da ke da bukata a lokacin da suke karatun.
 8. Tambayi ɗalibai ma'anar kalmomin [**hankali, haɗu, kalli**].
- M** 9. Auna fahimtar ɗalibai dangane da labarin, ta hanyar tambayoyi.

Umurci ɗalibai da su yi tunanin labarin da aka karanta kafin su daga hannu.

Mako Na 8 Darasi Na 1 da Na 2



Ana buki a Bausa.
Mama da Baba da Abba za su je Bausa.
Baba yana tuka motarsa a hankali.
Sun haɗu da rakumi a hanya.
Baba ya ce wa Abba ya kalli rakumin.
Abba ya ji daɗin ganin rakumi.

54

Tambayoyi

1. Ina Mama da Baba za su je?
2. Me Abba ya ji daɗin gani?

Karatun Labari a Bayyane

🕒 minti 5

- M** 1. Karanta kan labari [**Darussan Da Dila Ya Koya (1)**]
 2. Nuna hoto idan akwai shi.
 3. Tambayi ɗalibai su yi hasashen abin da suke ganin zai faru a labarin.
 4. Koyar da ma'anar sabbin kalmomi [**barance, takama, gulmar**] ta hanyar amfani da sassan jiki, ko hotuna, ko wata hanya da za su fahimta.
 5. Umurci ɗalibai su gano kalmomin nan a lokacin da kake/kike karanta labarin, ta hanyar daga babban yatsa sama a duk lokacin da suka ji an fadi kalmomin.
 6. Karanta labarin ta yadda zai jawo hankalin ɗalibai.

*Dila na **barance** a gidan sarki. Wata rana bayan ya gama aiki zai koma daji, sai ya ji sarki na yi wa yarima fada. Ya saurara, ya ji sarki na cewa, 'ka bi duniya sannu, mulkin da kake **takama** da shi, ɗayan biyu ne. Ko dai ka mutu ka bar shi, ko da ranka ya kubuce maka, ya tafi zuwa ga waninka. Kar kaa wulakanta ɗan`adam. Dan`adam daraje ke gare shi'. Ya wuce. Kafin ya fita waje, ya ji fadawa na **gulmar** yarima. Ashe wani tsoho ya sa aka buga, domin bai gaishe shi ba, a lokacin da yake shigewa.*
 7. Tambayi ɗalibai su koma kan hasashensu.
 8. Yi wa ɗalibai tambayoyin da ke kasan labarin.

Tambayoyi


1. **Wa ke barance gidan sarki?**
2. **Wa ya ce a daina wulakanta ɗan`adam?**

Rubutu

🕒 minti 19

Jimlar da za a rubuta: **[Rakumi na dauke da kaya.]**

1. Umurci dalibai daban-daban da su gano abinda ke cikin hoton da ke sashen rubutu a cikin littattafansu.
2. Ka/ki karanta jimlar **[Rakumi na dauke da kaya.]**
3. Umurci dalibai da su tusa **[Rakumi na dauke da kaya.]** da ke da digo-digo, sannan su rubuta **[Rakumi na dauke da kaya.]** a filin da aka tanada a littafinsu don rubutu.
4. A duba yanayin zamansu, da yanayin rikon fensiri da inda suke fara rubutun da kuma yadda suke rubutun.



55

Aikin Gida

1. Tuna wa dalibai su karanta darasin yau tare da iyayensu ko 'yan'uwa ko abokai.
2. Tuna wa dalibai su gwada rubutun da aka yi a aji a sashen da aka tanadar don yin hakan a littafansu.

Matashiya A Kan Darasi Na Biyu (2)

1. Tuna wa dalibai cewa za a maimaita darasin da ya gabata.
2. A darasi na 2, a maimaita dukkan darasin amma a yi amfani da wannan labarin da tambayoyinsa a sashen Karatun Labari a Bayyane:

Darussan da dila ya koya (2)

*Da dila ya isa kofar gida, ya ji wani tsohon doki yana cewa, 'komai lokaci ke gare shi. A da **bayi** biyar ke kula da ni. Mai ba ni abinci daban. Mai share wajen kwanciyata daban. Mai gyan gashina daban. Mai **datse** mani **kofatona** daban. Mai fita da ni **kilisa** daban. Yau na wayi gari babu ko daya. Cikin kashi nake kwana ciki nake tashi. Abinci sai an ga dama a bani'. Da isar dila daji, ya tara dabbobi ya ba su labarin abin da ya ji a gidan sarki. Dabbobin nan suka buɗe baki suka ce, 'duniya makaranta ce!'*

Tambayoyi

1. Wa dila ya ji yana magana da ya fito kofar gida?
2. Su wa dila ya tara da isarsa daji?
3. Me ya sa dabbobi suka ce duniya makaranta ce?

Waka

🕒 minti 5

Wakar da za a gabatar.

Wakar Kirge 2

**Shida, ranakun aiki,
Bakwai, ranakun mako,
Takwas, goma ba biyu kenan,
Tara, daga ke sai goma,
Goma, biyar biyu kenan.**

- Ⓜ 1. Rera wakar sau biyu, tare da kwaikwayon abin da ake faɗa a cikin wakar.
- Ⓜⓓ 2. Maimaita mataki na ɗaya (1) tare da ɗalibai.
- ⓓ 3. Umurci ɗalibai da su rera wakar tare da kwaikwayon abin da ake faɗa a cikin wakar.

Karatun Labari

🕒 minti 15

- Ⓜ 1. Jagoranci ɗalibai su gano sunayen abubuwan da ke cikin hoton littafinsu. A tambaye su abin da suke tsammani zai faru dangane da hotunan.
- 2. Rubuta labarin a kan allo.
**Kaka da Nana za su je kauye.
Akwai rafi a hanyar kauyen.
Nana da Kaka sun shiga kwale-kwale.
Za a tsallakar da su rafi.
Nana na tsoron ruwa sosai.
Kaka ta ce ta rufe idonta.
Nana kuwa ta rufe idanunta.**
- 3. Karanta labarin, kana/kina bi da yatsa a kasan kowace kalma.
- 4. Koya wa ɗalibai ma'anar kalmomi [**rafi, kwale-kwale, tsallake**] kamar yadda suka zo a cikin labarin, ta hanyar amfani da sassan jiki, ko hotuna, ko wata hanya da za su fahimta.
- Ⓜⓓ 5. Maimaita mataki na uku (3) tare da umurta ɗalibai da su nuna kalmomin a cikin littafinsu yayin da suke karantawa.
- 6. Tambayi ɗalibai ma'anar kalmomin [**rafi, kwale-kwale, tsallake**], sannan a sake yi musu bayani idan har ba su ba da amsa ba.
- ⓓ 7. Umurci ɗalibai da su nuna kalmomin a cikin littafinsu yayin da suke karanta labarin a bayyane. A tabbatar suna karatun tare. Zagaya don taimaka wa ɗaliban da ke da bukata a lokacin da suke karatun.
- 8. Tambayi ɗalibai ma'anar kalmomin [**rafi, kwale-kwale, tsallake**].
- Ⓜ 9. Auna fahimtar ɗalibai dangane da labarin, ta hanyar tambayoyi.
Umurci ɗalibai da su yi tunanin labarin da aka karanta kafin su daga hannu.



Kaka da Nana za su je kauye.
Akwai rafi a hanyar kauyen.
Nana da Kaka sun shiga kwale-kwale.
Za a tsallakar da su rafi.
Nana na tsoron ruwa sosai.
Kaka ta ce ta rufe idonta.
Nana kuwa ta rufe idanunta.

59

Tambayoyi

1. Ina su Nana za su je?
2. Me suka shiga?

Karatun Labari a Bayyane

🕒 minti 5

- Ⓜ 1. Karanta kan labari [**Labarin Wani Babban Malami (1)**]
- 2. Nuna hoto idan akwai shi.
- 3. Tambayi ɗalibai su yi hasashen abin da suke ganin zai faru a labarin.
- 4. Koyar da ma'anar sabbin kalmomi [**dukiya, yunwa, kwanciya**] ta hanyar amfani da sassan jiki, ko hotuna, ko wata hanya da za su fahimta.
- 5. Umurci ɗalibai su gano kalmomin nan a lokacin da kake/kike karanta labarin, ta hanyar daga babban yatsa sama a duk lokacin da suka ji an fadi kalmomin.
- 6. Karanta labarin ta yadda zai jawo hankalin ɗalibai.
*Wata rana wani babban sarki ya shirya kyauta, domin ya kai wa wani babban malami. Cikin kyautar akwai bayi biyu, da likitoci biyu waɗanda ya fi ji da su, da **dukiya** mai yawa. Da isarsu suka yi gaisuwa, suka faɗa wa malamin daga wurin da suke. Suka kawo kyauta suka ba malam. Ya dubi bayi, da likitoci, da dukiyar. Ya ce, 'ku gaya wa ubangidanku, na gode, amma ba mu da bukatar likitocinsa. Dalili kuwa shi ne, ba mu cin abinci sai mun ji **yunwa**. Ba mu cika cikinmu, idan mun ci. Ba mu **kwanciya**, bayan mun ci.*
- 7. Tambayi ɗalibai su koma kan hasashensu.
- 8. Yi wa ɗalibai tambayoyin da ke kasan labarin.

Tambayoyi

1. Wa ya shirya kyauta ga babban malami?
2. Likitoci nawa ne cikin kyautar da aka yi wa malam?


Rubutu

🕒 minti 19

Jimlar da za a rubuta: [Nana na zaune a cikin kwale-kwale.]

1. Umurci dalibai daban-daban da su gano abinda ke cikin hoton da ke sashen rubutu a cikin littattafansu.
2. Ka/ki karanta jimlar [Nana na zaune a cikin kwale-kwale.]
3. Umurci dalibai da su tusa [Nana na zaune a cikin kwale-kwale.] da ke da digo-digo, sannan su rubuta [Nana na zaune a cikin kwale-kwale.] a filin da aka tanada a littafinsu don rubutu.
4. A duba yanayin zamansu, da yanayin rikon fensiri da inda suke fara rubutun da kuma yadda suke rubutun.

Mako Na 8 Darasi Na 3 da Na 4



60

Aikin Gida

1. Tuna wa dalibai su karanta darasin yau tare da iyayensu ko 'yan'uwa ko abokai.
2. Tuna wa dalibai su gwada rubutun da aka yi a aji a sashen da aka tanadar don yin hakan a littafansu.

Matashiya A Kan Darasi Na Huɗu (4)

1. Tuna wa dalibai cewa za a maimaita darasin da ya gabata.
2. A darasi na 2, a maimaita dukkan darasin amma a yi amfani da wannan labarin da tambayoyinsa a sashen Karatun Labari a Bayyane:

Labarin Wani Babban Malami (2)

*Malami ya ci gaba da cewa, 'dukiya kuma, idan ta yi yawa halaka ce, saboda haka ba mu da **bukata**'. 'Yan aike suka yi godiya suka koma. 'Daya daga cikin likitocin nan, ya yi mamaki matuka dangane da maganar babban malami. Ya shiga bincike domin ya gano **alakar** rashin lafiya da cika ciki wurin cin abinci da kwanciya bayan cin abinci. Bayan shekara biyu ya gano cewa, mutum kan **dade** bai yi rashin lafiya ba **matukar** ba zai ci abinci ba sai ya ji yunwa, ba cika cikinsa idan ya ci abinci, ba ya kwanciya bayan cin abinci.*

Tambayoyi

1. Me yawan dukiya yake kawo wa?
2. Wa ya yi mamakin maganar babban malamin?
3. Me ya sa likitan nan ya yi bincike a kan maganar malami?

Mako Na 8 Darasi Na 5

Labarin da za a yi amfani da shi:

- Kaka da Nana za su je kauye.**
- Akwai rafi a hanyar kauyen.**
- Nana da Kaka sun shiga kwale-kwale.**
- Za a tsallakar da su rafi.**
- Nana na tsoron ruwa sosai.**
- Kaka ta ce ta rufe idonta.**
- Nana kuwa ta rufe idanunta.**

Tambayoyin da za a yi wa dalibai:

1. **Ina su Nana za su je?**
2. **Me suka shiga?**

Jimlar da za a rubuta: **[Nana na zaune a cikin kwale-kwale.]**

1. Rubuta a kan allo.

- Kaka da Nana za su je kauye.**
- Akwai rafi a hanyar kauyen.**
- Nana da Kaka sun shiga kwale-kwale.**
- Za a tsallakar da su rafi.**
- Nana na tsoron ruwa sosai.**
- Kaka ta ce ta rufe idonta.**
- Nana kuwa ta rufe idanunta.**

2. Zabi dalibai maza da mata, a kalla biyar, don su karanta labarin da aka rubuta a kan allon.
3. A yi wa kowane daga cikin daliban da aka zaba tambayoyin auna fahimtar labarin da suka karanta kafin umurtar dalibi/daliba na/ta gaba da ya/ta karanta labarin.
 1. **Ina su Nana za su je?**
 2. **Me suka shiga?**
4. Rubuta **[Nana na zaune a cikin kwale-kwale]** a kan allo.
5. Zabi dalibai maza da mata, a kalla biyar, don su gwada rubuta jimlar a kan allo.
6. A auna sashen da daliban suka fi rauni daga gwajin da aka gabatar.
7. Yayin da aka gano wuraren da yara suke da matsala, sai a yi dayan wadannan:
 - Idan ma fi yawan daliban ba su zo makaranta a kwanakin dasussan ba, ko kuma ba su fahimci darussan ba, to a koyar da cikakken darasi daya na wannan makon.
 - Idan kuma ma fi yawan yara suna da rauni ne a wani sashi na darasi, sai a zabi sashen karin kwarewa da yake da alaka da wannan sashen a koyar.

Waka

🕒 minti 5

Wakar da za a gabatar.

Wakar Ranakun Mako

Lahadi, Litanin, Talata, Laraba,
Alhamis, Jumu'a, assabar ce karshe,
Mu je makaranta,
Litanin, Talata, Laraba, Alhamis, Jumu'a
Assabar da Lahadi, kwanakin hutawa x 2

1. Rera wakar sau biyu, tare da kwaikwayon abin da ake fada a cikin wakar.
2. Maimaita mataki na ɗaya (1) tare da ɗalibai.
3. Umurci ɗalibai da su rera wakar tare da kwaikwayon abin da ake fada a cikin wakar.

Karatun Labari

🕒 minti 15

1. Jagoranci ɗalibai su gano sunayen abubuwan da ke cikin hoton littafinsu. A tambaye su abin da suke tsammani zai faru dangane da hotunan.
 2. Rubuta labarin a kan allo.

Ali da Abba da Nana na wasa a waje.
Sai ga jirgin sama zai wuce.
Abba ya ce su duba sama.
Sun kalli sama sai ga jirgi babba.
Sun ji dadin ganin jirgin.
Sun bi jirgi da kallo har ya wuce.
 3. Karanta labarin, kana/kina bi da yatsa a kasan kowace kalma.
 4. Koya wa ɗalibai ma'anar kalmomi [**duba, dadi, wuce**] kamar yadda suka zo a cikin labarin, ta hanyar amfani da sassan jiki, ko hotuna, ko wata hanya da za su fahimta.
2. Maimaita mataki na uku (3) tare da umurci ɗalibai da su nuna kalmomin a cikin littafinsu yayin da suke karantawa.
 3. Tambayi ɗalibai ma'anar kalmomin [**duba, dadi, wuce**], sannan a sake yi musu bayani idan har ba su ba da amsa ba.
 4. Umurci ɗalibai da su nuna kalmomin a cikin littafinsu yayin da suke karanta labarin a bayyane. A tabbatar suna karatun tare. Zagaya don taimaka wa ɗaliban da ke da bukata a lokacin da suke karatun.
 5. Tambayi ɗalibai ma'anar kalmomin [**duba, dadi, wuce**].
3. Auna fahimtar ɗalibai dangane da labarin, ta hanyar tambayoyi.

Umurci ɗalibai da su yi tunanin labarin da aka karanta kafin su daga hannu.

Mako Na 9 Darasi Na 1 da Na 2



Ali da Abba da Nana na wasa a waje.
Sai ga jirgin sama zai wuce.
Abba ya ce su duba sama.
Sun kalli sama sai ga jirgi babba.
Sun ji dadin ganin jirgin.
Sun bi jirgi da kallo har ya wuce.

64

Tambayoyi

1. Me Abba ya gani a sama?
2. Wa ya kalli sama?

Karatun Labari a Bayyane

🕒 minti 5


1. Karanta kan labari [**Yan`mata Masu Kifi (1)**]
 2. Nuna hoto idan akwai shi.
 3. Tambayi ɗalibai su yi hasashen abin da suke ganin zai faru a labarin.
 4. Koyar da ma'anar sabbin kalmomi [**kullum, Washegari, godiya**] ta hanyar amfani da sassan jiki, ko hotuna, ko wata hanya da za su fahimta.
 5. Umurci ɗalibai su gano kalmomin nan a lokacin da kake/kike karanta labarin, ta hanyar daga babban yatsa sama a duk lokacin da suka ji an fadi kalmomin.
 6. Karanta labarin ta yadda zai jawo hankalin ɗalibai.

*Wasu `yanmata a wani kauye kusa da bakin ruwa, **kullum** sukan tafi kamun kifi. Wata rana suka tafi kamun kifi. A hanyarsu ta dawowa, sai suka haɗu da wata tsohuwa ta roke su, su ba ta kifi. Duk suka ki ba ta, sai wata yarinya ɗaya a cikinsu mai suna Kumatu ta ba ta. **Washegari** da suka koma duk `yanmatan suka samo kifi mai yawa, sai dai Kumatu biyu kadai ta samo. Suka sake haɗuwa da tsohuwa. Kamar jiya, ta sake rokonsu. Duk suka sake hana ta, sai Kumatu ce kawai ta ba ta. Tsohuwa ta yi **godiya**.*
 7. Tambayi ɗalibai su koma kan hasashensu.
 8. Yi wa ɗalibai tambayoyin da ke kasan labarin.

Tambayoyi


1. Su wa suka haɗu da `yanmata a kan hanya?
2. Wace ce ta ba tsohuwa kifi?

Rubutu

 minti 19

Jimlar da za a rubuta: **[Nana na nuna jirgin sama.]**

1. Umurci dalibai daban-daban da su gano abinda ke cikin hoton da ke sashen rubutu a cikin littattafansu.
2. Ka/ki karanta jimlar **[Nana na nuna jirgin sama.]**
3. Umurci dalibai da su tusa **[Nana na nuna jirgin sama.]** da ke da digo-digo, sannan su rubuta **[Nana na nuna jirgin sama.]** a filin da aka tanada a littafinsu don rubutu.
4. A duba yanayin zamansu, da yanayin rikon fensiri da inda suke fara rubutun da kuma yadda suke rubutun.



65

Aikin Gida

1. Tuna wa dalibai su karanta darasin yau tare da iyayensu ko 'yan'uwa ko abokai.
2. Tuna wa dalibai su gwada rubutun da aka yi a aji a sashen da aka tanadar don yin hakan a littafansu.

Matashiya A Kan Darasi Na Biyu (2)

1. Tuna wa dalibai cewa za a maimaita darasin da ya gabata.
2. A darasi na 2, a maimaita dukkan darasin amma a yi amfani da wannan labarin da tambayoyinsa a sashen Karatun Labari a Bayyane:

`Yan`mata Masu Kifi (2)

Bayan `yan kwanaki, sarki ya sa aka yi shela duk **budurwar** da ta kamo kifi **ragon ruwa**, ta dafa mashi zai aure ta. `Yanmata suka **fantsama** neman kifi, amma ina! Ba su samu ba. Kumatu ta **makara**, ta kamo hanya, tana tafe sai ga tsohuwar da ta ba kifi. Ta gaya mata halin da ake ciki. Tsohuwa ta kwatanta mata wani gulbi. Tana isa ta kamo kifin. Ta koma gida, ta dafa ta kai wa sarki. Sarki ya yi farin-ciki kwari, ya cika alkawalinsa. Kwana bakwai aka yi ana shagalin bukinsa. Sauran `yanmatan kuwa tuni suka ciji yatsa!

Tambayoyi

1. Ya sunan kifin da sarki ke son a kamo masa?
2. Wace ce ta kamo kifi ragon ruwa?
3. Me ya sa tsohuwar nan ta nuna wa yarinya inda za ta samo ragon ruwa?

Wakar

🕒 minti 5

Wakar da za a gabatar.

Wakar Ranakun Mako

**Lahadi, Litanin, Talata, Laraba,
Alhamis, Jumu'a, assabar ce karshe,
Mu je makaranta,
Litanin, Talata, Laraba, Alhamis, Jumu'a
Assabar da Lahadi, kwanakin hutawa x 2**

- M** 1. Rera wakar sau biyu, tare da kwaikwayon abin da ake faɗa a cikin wakar.
- MD** 2. Maimaita mataki na ɗaya (1) tare da ɗalibai.
- D** 3. Umurci ɗalibai da su rera wakar tare da kwaikwayon abin da ake faɗa a cikin wakar.

Karatun Labari

🕒 minti 15

- M** 1. Jagoranci ɗalibai su gano sunayen abubuwan da ke cikin hoton littafinsu. A tambaye su abin da suke tsammani zai faru dangane da hotunan.

2. Rubuta labarin a kan allo.

Ana sayar da ɗakuwa a kasuwa.

Nana da Amina za su sayo ɗakuwa.

Sun haɗu da fadawa a hanya.

Nana da Amina sun sayo ɗakuwa.

Za su je gida su raba ɗakuwar.

Sun tafi kasuwa a kan keken Amina ne.

- 3. Karanta labarin, kana/kina bi da yatsa a kasan kowace kalma.
- 4. Koya wa ɗalibai ma'anar kalmomi [**ɗakuwa, fadawa, raba**] kamar yadda suka zo a cikin labarin, ta hanyar amfani da sassan jiki, ko hotuna, ko wata hanya da za su fahimta.
- MD** 5. Maimaita mataki na uku (3) tare da umurci ɗalibai da su nuna kalmomin a cikin littafinsu yayin da suke karantawa.
- 6. Tambayi ɗalibai ma'anar kalmomin [**ɗakuwa, fadawa, raba**], sannan a sake yi musu bayani idan har ba su ba da amsa ba.
- D** 7. Umurci ɗalibai da su nuna kalmomin a cikin littafinsu yayin da suke karanta labarin a bayyane. A tabbatar suna karatun tare. Zagaya don taimaka wa ɗaliban da ke da bukata a lokacin da suke karatun.
- 8. Tambayi ɗalibai ma'anar kalmomin [**ɗakuwa, fadawa, raba**].
- M** 9. Auna fahimtar ɗalibai dangane da labarin, ta hanyar tambayoyi.
Umurci ɗalibai da su yi tunanin labarin da aka karanta kafin su ɗaga hannu.



Ana sayar da ɗakuwa a kasuwa.
Nana da Amina za su sayo ɗakuwa.
Sun haɗu da fadawa a hanya.
Nana da Amina sun sayo ɗakuwa.
Za su je gida su raba ɗakuwar.
Sun tafi kasuwa a kan keken Amina ne.

69

Tambayoyi

1. Me Nana da Amina za su sayo?
2. A kan me suka tafi kasuwa?

Karatun Labari a Bayyane

🕒 minti 5

- M** 1. Karanta kan labari [**Kifayen Gado (1)**]
- 2. Nuna hoto idan akwai shi.
- 3. Tambayi ɗalibai su yi hasashen abin da suke ganin zai faru a labarin.
- 4. Koyar da ma'anar sabbin kalmomi [**kawayensu, kamo, labe**] ta hanyar amfani da sassan jiki, ko hotuna, ko wata hanya da za su fahimta.
- 5. Umurci ɗalibai su gano kalmomin nan a lokacin da kake/kike karanta labarin, ta hanyar ɗaga babban yatsa sama a duk lokacin da suka ji an faɗi kalmomin.
- 6. Karanta labarin ta yadda zai jawo hankalin ɗalibai.
*Wata mata da `ya`yanta biyu. Yaran kan tafi wasa da dare da **kawayensu**. Rannan mahaiɗiyarsu ta ce wa babbar, `ina son ki fara zuwa kamun kifi, amma ba na son kowa ya sani`. Idan kawayenki suka zo wajenki, ki ce ba ki da lafiya. Ta koya mata wakar da za ta yi, idan ta je rafi. Ta ce kar ta kwashe kifin duka, ta **kamo** daidai bukata. Sai cikin kawayenta, wata ta **labe**, ta bi ta, ta ga yadda take samo kifi masu yawa. Da kawarta ta ga yadda take samo kifaye, sai ita ma ta yi yadda ta yi.*
- 7. Tambayi ɗalibai su koma kan hasashensu.
- 8. Yi wa ɗalibai tambayoyin da ke kasan labarin.

Tambayoyi


1. Su wa ke fita wasa da kawayensu da dare?
2. Me mahaiɗiyar yarinyar ke so a kamo mata?

Rubutu

🕒 minti 19

Jimlar da za a rubuta: [Nana da Amina a kan keke.]

1. Umurci ɗalibai daban-daban da su gano abinda ke cikin hoton da ke sashen rubutu a cikin littattafansu.
2. Ka/ki karanta jimlar [Nana da Amina a kan keke.]
3. Umurci ɗalibai da su tusa [Nana da Amina a kan keke.] da ke da ɗigo-ɗigo, sannan su rubuta [Nana da Amina a kan keke.] a filin da aka tanada a littafinsu don rubutu.
4. A duba yanayin zamansu, da yanayin rikon fensiri da inda suke fara rubutun da kuma yadda suke rubutun.



70

Aikin Gida

1. Tuna wa ɗalibai su karanta darasin yau tare da iyayensu ko 'yan'uwa ko abokai.
2. Tuna wa ɗalibai su gwada rubutun da aka yi a aji a sashen da aka tanadar don yin hakan a littafansu.

Matashiya A Kan Darasi Na Huɗu (4)

1. Tuna wa ɗalibai cewa za a maimaita darasin da ya gabata.
2. A darasi na 2, a maimaita dukkan darasin amma a yi amfani da wannan labarin da tambayoyinsa a sashen Karatun Labari a Bayyane:

Kifayen Gado (2)

Bayan kwar ta yi yadda ta ga ta yi, sai kifaye suka fito ta kwashe gaba ɗaya don **hadama**. Washegari yarinya ta dawo ta yi waka, babu kifi ko ɗaya. Ta koma gida ta sanar da mahaiɗiyarsu. Ta ce, 'ba komai. Duk wanda ya kwashe kifayen **asirinsa** zai **tonu**, saboda **gadon** iyayena ne'. Shi ke nan, ta nufi bakin rafi ta gaida rafi. Ta kuma fada masa damuwarta. Rafi ya ce ba komai, kifayen za su dawo. Ita kuwa kawarta da ta sace musu kifi. Kafin ta kai gida kifayen duk sun rube yadda ba za a iya ci ba.

Tambayoyi

1. Wace ce ta kwashe kifaye gaba ɗaya?
2. Wane ne ya ce kifayen za su dawo?
3. Me ya sa kifayen da yarinyar nan ta kwaso suka rube?

Mako Na 9 Darasi Na 5

Labarin da za a yi amfani da shi:

- Ana sayar da dakuwa a kasuwa.**
- Nana da Amina za su sayo dakuwa.**
- Sun haɗu da fadawa a hanya.**
- Nana da Amina sun sayo dakuwa.**
- Za su je gida su raba dakuwar.**
- Sun tafi kasuwa a kan keken Amina ne.**

Tambayoyin da za a yi wa dalibai:

1. **Me Nana da Amina za su saya?**
2. **A kan me suka tafi kasuwa?**

Jimlar da za a rubuta: **[Nana da Amina a kan keke.]**

1. Rubuta a kan allo.

- Ana sayar da dakuwa a kasuwa.**
- Nana da Amina za su sayo dakuwa.**
- Sun haɗu da fadawa a hanya.**
- Nana da Amina sun sayo dakuwa.**
- Za su je gida raba dakuwar.**
- Sun tafi kasuwa a kan keken Amina ne.**

2. Zabi dalibai maza da mata, a kalla biyar, don su karanta labarin da aka rubuta a kan allon.
3. A yi wa kowane daga cikin daliban da aka zaɓa tambayoyin auna fahimtar labarin da suka karanta kafin umurtar dalibi/daliba na/ta gaba da ya/ta karanta labarin.
 1. **Me Nana da Amina za su saya?**
 2. **A kan me suka tafi kasuwa?**
4. Rubuta **[Nana da Amina a kan keke.]** a kan allo.
5. Zabi dalibai maza da mata, a kalla biyar, don su gwada rubuta jimlar a kan allo.
6. A auna sashen da daliban suka fi rauni daga gwajin da aka gabatar.
7. Yayin da aka gano wuraren da yara suke da matsala, sai a yi dayan wadannan:
 - Idan ma fi yawan daliban ba su zo makaranta a kwanakin dasussan ba, ko kuma ba su fahimci darussan ba, to a koyar da cikakken darasi daya na wannan makon.
 - Idan kuma ma fi yawan yara suna da rauni ne a wani sashi na darasi, sai a zabi sashen karin kwarewa da yake da alaƙa da wannan sashen a koyar.

Mako Na 10

1. Za a yi wa dukkanin daliban ajin gwaji.
2. Za ka/ki zauna da daliban daya bayan daya don yin gwajin.
3. Ka/ki fara gwajin ta hanyar ba dalibi/daliba "Takardar Gwada Dalibai".
4. Umurci dalibin/dalibar da ya/ta fara karantu daga "Takardar Gwada Dalibai" yayin da kake/kike maka abinda yake/take karantawar a "Takardar Auna Fahimtar Dalibai" (Za a ga kwafin wannan takardar a shafi na 55 na wannan Jagoran Malamai).
 - Idan dalibi/daliba ya/ta fada daidai, sai a maka (v) harafin ko gabar ko kalmar.
 - Idan kuma bai fada daidai ba sai a jawa harafin ko gabar ko kalmar layi (—).
 - A zagaye harafin ko gabar ko kalmar da aka ja wa layi idan har dalibin/dalibar ya/ta yi wa kansa/kanta gyara ya/ta fada daidai.
5. Idan dalibi/daliba bai karanta inda ya ke ba bayan dakika 3, to sai a umurce shi/ta da ya/ta wuce zuwa ga abu na gaba a "Takardar Gwada Dalibai".
6. A ba dalibai bayan "Takardar Auna Fahimtar Dalibai" don rubuta haruffan da za a karanto musu.
7. Maimaita mataki na biyu zuwa na huɗu (2-4) da dukkanin daliban ajin.
8. A duba sashen da daliban suka fi rauni daga "Takardar Auna Fahimtar Dalibai" na gwajin da aka gabatar.
13. Yayin da aka gano wuraren da dalibai suke da matsala, sai a yi dayan waɗannan:
 - Idan ma fi yawan daliban ba su zo makaranta a makwannin da suka gabata ba, ko kuma ba su fahimci darussan ba, to a maimaita koyar da wasu daga cikin darussan makwannin da suka gabata.
 - Idan kuma ma fi yawan daliban suna da rauni ne a wani sashi na darasi, sai a zabi sashen karin kwarewa da yake da alaƙa da wannan sashen a koyar.

Takardar Auna Fahimtar Dalibai

Sunan Dalibi/Daliba: _____

Sashe na 1. Haruffa

'y Ky fy Gy ky 'Y k kw

Sashe na 2. Gaɓar Kalma

kyau kyan 'ya 'yar fyay

Sashe na 3. Karatun Kalmomi

'yaya kyanwa kyauta kyau 'yarsa

Sashe na 4. Karatun Labari

Sashe na 4. Karatun Labari**Kaka da Nana za su je kauye.****Akwai rafi a hanyar kauyen.****Nana da Kaka sun shiga kwale-kwale.****Za a tsallakar da su rafi.****Nana na tsoron ruwa sosai.****Kaka ta ce ta rufe idonta.****Nana kuwa ta rufe idanunta.**

Sashe na 5. Auna Fahimta

1. **Ina su Nana za su je?**2. **Me su ka shiga?**

Sashe na 6. Shifta

'yarta kyauta 'yanci kyale fyace

Adadin
amsoshin da
aka amsa daidai

Sharhin Malami/Malama:

Waka

🕒 minti 5

Wakar da za a gabatar.

Wakar Wasullan Hausa

**A, na Aminu,
I, na Imamu,
O, sai omo,
U, na Ummaru,
Haka ne!
Ehhhhh, haka ne!**

- M** 1. Rera wakar sau biyu, tare da kwaikwayon abin da ake faɗa a cikin wakar.
- MD** 2. Maimaita mataki na ɗaya (1) tare da ɗalibai.
- D** 3. Umurci ɗalibai da su rera wakar tare da kwaikwayon abin da ake faɗa a cikin wakar.

Karatun Labari

🕒 minti 15

- M** 1. Jagoranci ɗalibai su gano sunayen abubuwan da ke cikin hoton littafinsu. A tambaye su abin da suke tsammani zai faru dangane da hotunan.
- 2. Rubuta labarin a kan allo.
**Lokacin ɗari ya yi dawa ta nuna.
Kaka da Abba sun tafi gona da babur.
Kaka da Abba za su girbe dawa.
Za su kai dawa kasuwa.
Sun ɗora dawa a kan babur.
Sun kai dawar kasuwa sun sayar.**
- 3. Karanta labarin, kana/kina bi da yatsa a kasan kowace kalma.
- 4. Koya wa ɗalibai ma'anar kalmomi [ɗari, girbe, ɗora] kamar yadda suka zo a cikin labarin, ta hanyar amfani da sassan jiki, ko hotuna, ko wata hanya da za su fahimta.
- MD** 5. Maimaita mataki na uku (3) tare da umurtar ɗalibai da su nuna kalmomin a cikin littafinsu yayin da suke karantawa.
- 6. Tambayi ɗalibai ma'anar kalmomin [**ɗari, girbe, ɗora**], sannan a sake yi musu bayani idan har ba su ba da amsa ba.
- D** 7. Umurci ɗalibai da su nuna kalmomin a cikin littafinsu yayin da suke karanta labarin a bayyane. A tabbatar suna karatun tare. Zagaya don taimaka wa ɗaliban da ke da bukata a lokacin da suke karatun.
- 8. Tambayi ɗalibai ma'anar kalmomin [**ɗari, girbe, ɗora**].
- M** 9. Auna fahimtar ɗalibai dangane da labarin, ta hanyar tambayoyi.
Umurci ɗalibai da su yi tunanin labarin da aka karanta kafin su daga hannu.

Mako Na 11 Darasi Na 1 da Na 2



Lokacin ɗari ya yi dawa ta nuna.
Kaka da Abba sun tafi gona da babur.
Kaka da Abba za su girbe dawa.
Za su kai dawa kasuwa.
Sun ɗora dawa a kan babur.
Sun kai dawar kasuwa sun sayar.

76

Tambayoyi

1. **Da me Kaka da Abba suka tafi gona?**
2. **Me Abba da Kaka suka girbe?**

Karatun Labari a Bayyane

🕒 minti 5

- M** 1. Karanta kan labari [**Auren Kaza Da Mazuru (1)**]
- 2. Nuna hoto idan akwai shi.
- 3. Tambayi ɗalibai su yi hasashen abin da suke ganin zai faru a labarin.
- 4. Koyar da ma'anar sabbin kalmomi [**sirdi, yauki**] ta hanyar amfani da sassan jiki, ko hotuna, ko wata hanya da za su fahimta.
- 5. Umurci ɗalibai su gano kalmomin nan a lokacin da kake/kike karanta labarin, ta hanyar daga babban yatsa sama a duk lokacin da suka ji an fadi kalmomin.
- 6. Karanta labarin ta yadda zai jawo hankalin ɗalibai.
*Wata kaza ce za ta yi aure. Amma duk zakaran da ya zo, sai ta ce ba shi da gashi ko bai iya cara ba. Wasu ma don wulakanci sai ta ce ba su da **sirdi**. Ko ta ce ya yi mata tsawo, ko ba shi da kyau. Muzuru ya sami labarin kaza, da bukatar iyayenta na su aurar da ita. Muzuru ya yo shigar manyan mutane, babbar riga da hula da rawani. Ya nufi gidan su kaza. Kaza ta fito tana **yauki**. Da ta gan shi da irin wannan shigar da ya yi ta ce lallai ta samu mijin.*
- 7. Tambayi ɗalibai su koma kan hasashensu.
- 8. Yi wa ɗalibai tambayoyin da ke kasan labarin.

Tambayoyi

1. **Wa ya sami labarin kaza?**
2. **Wane ne ya yi shigar manya?**


Rubutu

🕒 minti 19

Jimlar da za a rubuta: **[Kaka da Abba a kan babur.]**

- M** 1. Umurci dalibai daban-daban da su gano abinda ke cikin hoton da ke sashen rubutu a cikin littattafansu.
2. Ka/ki karanta jimlar **[Kaka da Abba a kan babur.]**
- D** 3. Umurci dalibai da su tusa **[Kaka da Abba a kan babur.]** da ke da digo-digo, sannan su rubuta **[Kaka da Abba a kan babur.]** a filin da aka tanada a littafinsu don rubutu.
5. A duba yanayin zamansu, da yanayin rikon fensiri da inda suke fara rubutun da kuma yadda suke rubutun.

Mako Na 11 Darasi Na 1 da Na 2



77

Aikin Gida

1. Tuna wa dalibai su karanta darasin yau tare da iyayensu ko 'yan'uwa ko abokai.
2. Tuna wa dalibai su gwada rubutun da aka yi a aji a sashen da aka tanadar don yin hakan a littafansu.

Matashiya A Kan Darasi Na Biyu (2)

1. Tuna wa dalibai cewa za a maimaita darasin da ya gabata.
2. A darasi na 2, a maimaita dukkan darasin amma a yi amfani da wannan labarin da tambayoyinsa a sashen Karatun Labari a Bayyane:

Auren Kaza Da Mazuru (2)

*Bayan kaza ta yarda za ta auri muzuru. Iyayenta sun yi **kokari** su hana ta aurenshi amma ta ki jin maganarsu. Aka daura auren kaza da muzuru. Ranar da za a kai amarya, abokan muzuru na ta murna za a kawo masu nama. Da dare ya yi, `yan kawo amarya duk sun watse, sai muzuru ya shigo dakin amarya, ya **cabke** ta. Tun tana kuka kwayat! Kwayat! Har aka ji shiru, ya cinye ta. Ya **sulale** ya bar garin ba a kara ganinsa ba. Da a ce kaza ta ji maganar iyayenta da ba a cinye ta ba.*

Tambayoyi

1. Su wa ke murna za a kawo masu nama?
2. Wane ne ya cafke kaza?
3. Da a ce kaza ta ji maganar iyayenta da me zai faru?

Wakar

🕒 minti 5

Wakar da za a gabatar.

Wakar Wasullan Hausa

A, na Aminu,
I, na Imamu,
O, sai omo,
U, na Ummaru,
Haka ne!
Ehhhhhh, haka ne!

- Ⓜ 1. Rera wakar sau biyu, tare da kwaikwayon abin da ake fada a cikin wakar.
- Ⓜⓓ 2. Maimaita mataki na ɗaya (1) tare da ɗalibai.
- ⓓ 3. Umurci ɗalibai da su rera wakar tare da kwaikwayon abin da ake fada a cikin wakar.

Karatun Labari

🕒 minti 15

- Ⓜ 1. Jagoranci ɗalibai su gano sunayen abubuwan da ke cikin hoton littafinsu. A tambaye su abin da suke tsammani zai faru dangane da hotunan.
 2. Rubuta labarin a kan allo.

Abba da Ali sun je kasuwa.
Sun ga wata babbar mota.
Ana ta lodi a babbar mota.
Ana ta loda buhun gwaza.
Za a kai buhuhuwan gwaza wani gari.
Abba ya tsaya kallon babbar mota.
Ali ya sayo kwandon gwaiba.
- 3. Karanta labarin, kana/kina bi da yatsa a kasan kowace kalma.
- 4. Koya wa ɗalibai ma'anar kalmomi [**lodi, buhuhuwa, kwando**] kamar yadda suka zo a cikin labarin, ta hanyar amfani da sassan jiki, ko hotuna, ko wata hanya da za su fahimta.
- Ⓜⓓ 5. Maimaita mataki na uku (3) tare da umurtar ɗalibai da su nuna kalmomin a cikin littafinsu yayin da suke karantawa.
- 6. Tambayi ɗalibai ma'anar kalmomin [**lodi, buhuhuwa, kwando**], sannan a sake yi musu bayani idan har ba su ba da amsa ba.
- ⓓ 7. Umurci ɗalibai da su nuna kalmomin a cikin littafinsu yayin da suke karanta labarin a bayyane. A tabbatar suna karatun tare. Zagaya don taimaka wa ɗaliban da ke da bukata a lokacin da suke karatun.
- 8. Tambayi ɗalibai ma'anar kalmomin [**lodi, buhuhuwa, kwando**].
- Ⓜ 9. Auna fahimtar ɗalibai dangane da labarin, ta hanyar tambayoyi. Umurci ɗalibai da su yi tunanin labarin da aka karanta kafin su daga hannu.



Abba da Ali sun je kasuwa.
Sun ga wata babbar mota.
Ana ta lodi a babbar mota.
Ana ta loda buhun gwaza.
Za a kai buhuhuwan gwaza wani gari.
Abba ya tsaya kallon babbar mota.
Ali ya sayo kwandon gwaiba.

81

Tambayoyi

1. Me Abba da Ali suka gani?
2. Me ake lodawa a babbar mota?

Karatun Labari a Bayyane

🕒 minti 5

- Ⓜ 1. Karanta kan labari [**Maikudi da Yaronsa (1)**]
- 2. Nuna hoto idan akwai shi.
- 3. Tambayi ɗalibai su yi hasashen abin da suke ganin zai faru a labarin.
- 4. Koyar da ma'anar sabbin kalmomi [**kwari, karbi, inganci**] ta hanyar amfani da sassan jiki, ko hotuna, ko wata hanya da za su fahimta.
- 5. Umurci ɗalibai su gano kalmomin nan a lokacin da kake/kike karanta labarin, ta hanyar daga babban yatsa sama a duk lokacin da suka ji an fadi kalmomin.
- 6. Karanta labarin ta yadda zai jawo hankalin ɗalibai.

*Akwai wani maikudi da ke da wani yaronsa da ya amince masa **kwari**. Sun dade tare komai ya sa shi yana yi masa. Sai rannan ya ba yaron kudi don ya gina masa gida a wani kauye. Yaron ya **karbi** kudi ya tafi. Amma sai ya yi tunanin yin wani ha'inci, domin yana son wani abu daga cikin kudin. Saboda haka sai ya yi gini marar **inganci**, ya yi amfani da kaya marasa kyau. Yaron nan yana da tabbacin maikudin nan ba zai gane ba, kuma ba zai tambaye shi ba. Saboda ya riga ya amince masa sosai.*
- 7. Tambayi ɗalibai su koma kan hasashensu.
- 8. Yi wa ɗalibai tambayoyin da ke kasan labarin.

Tambayoyi

1. Me Maikudi ya sa yaro ya yi masa?
2. Wane tunani yaron nan ya yi?


Rubutu

🕒 minti 19

Jimlar da za a rubuta: **[An loda buhuhuwan gwaza a babbar mota.]**

1. Umurci dalibai daban-daban da su gano abinda ke cikin hoton da ke sashen rubutu a cikin littattafansu.
2. Ka/ki karanta jimlar **[An loda buhuhuwan gwaza a babbar mota.]**
3. Umurci dalibai da su tusa **[An loda buhuhuwan gwaza a babbar mota.]** da ke da dīgo-dīgo, sannan su rubuta **[An loda buhuhuwan gwaza a babbar mota.]** a filin da aka tanada a littafinsu don rubutu.
4. A duba yanayin zamansu, da yanayin rikon fensiri da inda suke fara rubutun da kuma yadda suke rubutun.

Mako Na 11 Darasi Na 3 da Na 4



82

Aikin Gida

1. Tuna wa dalibai su karanta darasin yau tare da iyayensu ko 'yan'uwa ko abokai.
2. Tuna wa dalibai su gwada rubutun da aka yi a aji a sashen da aka tanadar don yin hakan a littafansu.

Matashiya A Kan Darasi Na Huɗu (4)

1. Tuna wa dalibai cewa za a maimaita darasin da ya gabata.
2. A darasi na 2, a maimaita dukkan darasin amma a yi amfani da wannan labarin da tambayoyinsa a sashen Karatun Labari a Bayyane:

Maikudi da Yaronsa (2)

Bayan yaron nan ya kare ginin gidan, maikudin nan bai tambaye shi ya aka yi ginin ba, balle ma ya je ya gani. Yaron ya yi ta **murna** don ya sami kudi masu yawa. Bayan an kare gina gida kaf, sai ya dauki makullai domin ya ba wa maikudin. Maikudin ya ce, 'ai dama naka ne, ina so ne in saka maka da duk **alherin** da ka yi mani. Yaro ya yi murna gaban mai kudi amma fa a cikin ransa ya yi ta zargin kansa da kuma **da-na-sanin** domin gidan da ya gina bai da **karko**.

Tambayoyi

1. Bayan an gama ginin wa a ka yi wa kyautar gidan?
2. Me ya sa Maikudi ya yi kyautar gidan?
3. Me ya sa yaron nan ya yi da-na-sani?

Labarin da za a yi amfani da shi:

Abba da Ali sun je kasuwa.

Sun ga wata babbar mota.

Ana ta lodi a babbar mota.

Ana ta loda buhun gwaza.

Za a kai buhuhuwan gwaza wani gari.

Abba ya tsaya kallon babbar mota.

Ali ya sayo kwandon gwaiba.

Tambayoyin da za a yi wa dalibai:

1. **Me Abba da Ali suka gani?**

2. **Me ake lodawa a babbar mota?**

Jimlar da za a rubuta: *[An loda buhuhuwan gwaza a babbar mota.]*

1. Rubuta a kan allo.

Abba da Ali sun je kasuwa.

Sun ga wata babbar mota.

Ana ta lodi a babbar mota.

Ana ta loda buhun gwaza.

Za a kai buhuhuwan gwaza wani gari.

Abba ya tsaya kallon babbar mota.

Ali ya sayo kwandon gwaiba.

2. Zaɓi dalibai maza da mata, a kalla biyar, don su karanta labarin da aka rubuta a kan allon.

3. A yi wa kowane daga cikin daliban da aka zaɓa tambayoyin auna fahimtar labarin da suka karanta kafin umurtar dalibi/daliba na/ta gaba da ya/ta karanta labarin.

1. **Me Abba da Ali suka gani?**

2. **Me ake lodawa a babbar mota?**

4. Rubuta *[An loda buhuhuwan gwaza a babbar mota.]* a kan allo.

5. Zaɓi dalibai maza da mata, a kalla biyar, don su gwada rubuta jimlar a kan allo.

6. A auna sashen da daliban suka fi rauni daga gwajin da aka gabatar.

7. Yayin da aka gano wuraren da yara suke da matsala, sai a yi dayan wadannan:

- Idan ma fi yawan daliban ba su zo makaranta a kwanakin dasussan ba, ko kuma ba su fahimci darussan ba, to a koyar da cikakken darasi daya na wannan makon.

- Idan kuma ma fi yawan yara suna da rauni ne a wani sashi na darasi, sai a zaɓi sashen karin kwarewa da yake da alaka da wannan sashen a koyar.

Waka

🕒 minti 5

Wakar da za a gabatar.

Wakar Gabar Kalma

A, i, o, u, e!

A, i, o, u, e!

Ba bi, bo, bu, be!

Ba, bi, bo, bu, be!

Ca, ci, co, cu, ce!

Ca, ci, co, cu, ce!

Da, di, do, du, deeeee!!!

- M** 1. Rera wakar sau biyu, tare da kwaikwayon abin da ake faɗa a cikin wakar.
- MD** 2. Maimaita mataki na ɗaya (1) tare da ɗalibai.
- D** 3. Umurci ɗalibai da su rera wakar tare da kwaikwayon abin da ake faɗa a cikin wakar.

Karatun Labari

🕒 minti 15

- M** 1. Jagoranci ɗalibai su gano sunayen abubuwan da ke cikin hoton littafinsu. A tambaye su abin da suke tsammani zai faru dangane da hotunan.
 - 2. Rubuta labarin a kan allo.

Baba da Mama za su je Bausa.
Motar Baba ta lalace a kan hanya.
Baba ya kira mai gyara ya gyara.
Sun ci gaba da tafiyarsu.
Za su kai wa su Kaka ziyara.
Sun yi wa Kaka sayayya mai yawa.
- 3. Karanta labarin, kana/kina bi da yatsa a kasan kowace kalma.
- 4. Koya wa ɗalibai ma'anar kalmomi [**lalace, gyara, ziyara**] kamar yadda suka zo a cikin labarin, ta hanyar amfani da sassan jiki, ko hotuna, ko wata hanya da za su fahimta.
- MD** 5. Maimaita mataki na uku (3) tare da umurci ɗalibai da su nuna kalmomin a cikin littafinsu yayin da suke karantawa.
- 6. Tambayi ɗalibai ma'anar kalmomin [**lalace, gyara, ziyara**], sannan a sake yi musu bayani idan har ba su ba da amsa ba.
- D** 7. Umurci ɗalibai da su nuna kalmomin a cikin littafinsu yayin da suke karanta labarin a bayyane. A tabbatar suna karatun tare. Zagaya don taimaka wa ɗaliban da ke da bukata a lokacin da suke karatun.
- 8. Tambayi ɗalibai ma'anar kalmomin [**lalace, gyara, ziyara**].
- M** 9. Auna fahimtar ɗalibai dangane da labarin, ta hanyar tambayoyi.

Umurci ɗalibai da su yi tunanin labarin da aka karanta kafin su daga hannu.

Mako Na 12 Darasi Na 1 da Na 2



Baba da Mama za su je Bausa.
 Motar Baba ta lalace a kan hanya.
 Baba ya kira mai gyara ya gyara.
 Sun ci gaba da tafiyarsu.
 Za su kai wa su Kaka ziyara.
 Sun yi wa Kaka sayayya mai yawa.

86

Tambayoyi

1. **A cikin me su Baba da Mama suke tafiya?**
2. **Ina su Baba da Mama za su je?**

Karatun Labari a Bayyane

🕒 minti 5

- M** 1. Karanta kan labari [**Tatsuniyar Wata Mayya (1)**]
- 2. Nuna hoto idan akwai shi.
- 3. Tambayi ɗalibai su yi hasashen abin da suke ganin zai faru a labarin.
- 4. Koyar da ma'anar sabbin kalmomi [**kitso, kirbin, gumba**] ta hanyar amfani da sassan jiki, ko hotuna, ko wata hanya da za su fahimta.
- 5. Umurci ɗalibai su gano kalmomin nan a lokacin da kake/kike karanta labarin, ta hanyar daga babban yatsa sama a duk lokacin da suka ji an faɗi kalmomin.
- 6. Karanta labarin ta yadda zai jawo hankalin ɗalibai.

*Wata rana wata yarinya ta zo **kitso**, sai ta tarar da makitsiyar tana **kirbin gumba**. Sai ta jira har ta kare sannan suka fara kitso. Kafin su fara sai makitsiyar ta ba yarinyar gumba, sannan suka ci gaba da kitso. Can sai makitsiyar ta ce wa yarinya, 'ina gumbarki?' sai yarinya ta ce, 'ga ta nan a hannuna'. Sai makitsiyar ta ce, 'ki cinye mana'. Sai ta ce, 'to'. Amma ba ta cinye ba. Ashe ita wannan makitsiyar mayya ce, in ka je gidanta ta ba ka abu ka cinye sai ta kama ka ta cinye.*
- 7. Tambayi ɗalibai su koma kan hasashensu.
- 8. Yi wa ɗalibai tambayoyin da ke kasan labarin.

Tambayoyi

1. **Wace ce ta je kitso?**
2. **Me makitsiyar ta ba yarinya?**


Rubutu

🕒 minti 19

Jimlar da za a rubuta: **[Motar Baba ta lalace a kan hanya.]**

1. Umurci dalibai daban-daban da su gano abinda ke cikin hoton da ke sashen rubutu a cikin littattafansu.
2. Ka/ki karanta jimlar **[Motar Baba ta lalace a kan hanya.]**
3. Umurci dalibai da su tusa **[Motar Baba ta lalace a kan hanya.]** da ke da digo-digo, sannan su rubuta **[Motar Baba ta lalace a kan hanya.]** a filin da aka tanada a littafinsu don rubutu.
5. A duba yanayin zamansu, da yanayin rikon fensiri da inda suke fara rubutun da kuma yadda suke rubutun.

Mako Na 12 Darasi Na 1 da Na 2



87

Aikin Gida

1. Tuna wa dalibai su karanta darasin yau tare da iyayensu ko 'yan'uwa ko abokai.
2. Tuna wa dalibai su gwada rubutun da aka yi a aji a sashen da aka tanadar don yin hakan a littafansu.

Matashiya A Kan Darasi Na Biyu (2)

1. Tuna wa dalibai cewa za a maimaita darasin da ya gabata.
2. A darasi na 2, a maimaita dukkan darasin amma a yi amfani da wannan labarin da tambayoyinsa a sashen Karatun Labari a Bayyane:

Tatsuniyar Wata Mayya (2)

*Ita kuma wannan yarinyar da ma gidansu iyayenta sun yi mata **tarbiya** da **gargadi** cewa, duk ta je wani waje aka ba ta wani abu kan hanya ne ko abokin babanta ne ta amsa amma ka da ta kuskura ta ci sai ta zo gida. Ana gama mata kitso mayyar ta ce mata cikin **tsawa**, 'in ga hannunki' sai ta nuna mata. Tana ganin gumba sai ta amshe ta ce wa yarinya, 'Allah ya cece ki, ja'ira da kin kuskura kin ci mani gumba da na lashe ki'. Yarinya ta yi wa matar nasaha, ta tuba, ta daina cinye mutane.*

Tambayoyi

1. Wace ce iyayenta suka yi mata gargadi?
2. Wace ce ta ce in ga hannunki?
3. Me ya sa yarinya ta yi wa mayya nasaha?

Waka

🕒 minti 5

Wakar da za a gabatar.

Wakar Gabar Kalma

A, i, o, u, e!

A, i, o, u, e!

Ba bi, bo, bu, be!

Ba, bi, bo, bu, be!

Ca, ci, co, cu, ce!

Ca, ci, co, cu, ce!

Da, di, do, du, deeeee!!!

- M** 1. Rera wakar sau biyu, tare da kwaikwayon abin da ake fada a cikin wakar.
- MD** 2. Maimaita mataki na ɗaya (1) tare da ɗalibai.
- D** 3. Umurci ɗalibai da su rera wakar tare da kwaikwayon abin da ake fada a cikin wakar.

Karatun Labari

🕒 minti 15

- M** 1. Jagoranci ɗalibai su gano sunayen abubuwan da ke cikin hoton littafinsu. A tambaye su abin da suke tsammani zai faru dangane da hotunan.
2. Rubuta labarin a kan allo.
- Abba da Ali sun shiga gasar kwalla.**
Za a yi gasar a wani kauye kusa da su.
Abba da Ali sun yi shiri domin gasar.
Sun shiga mota da 'yan wasa.
Su Abba sun lashe gasar.
Gasa ta yi kyau.
3. Karanta labarin, kana/kina bi da yatsa a kasan kowace kalma.
4. Koya wa ɗalibai ma'anar kalmomi [gasa, shiri, lashe] kamar yadda suka zo a cikin labarin, ta hanyar amfani da sassan jiki, ko hotuna, ko wata hanya da za su fahimta.
- MD** 5. Maimaita mataki na uku (3) tare da umurtar ɗalibai da su nuna kalmomin a cikin littafinsu yayin da suke karantawa.
6. Tambayi ɗalibai ma'anar kalmomin [gasa, shiri, lashe], sannan a sake yi musu bayani idan har ba su ba da amsa ba.
- D** 7. Umurci ɗalibai da su nuna kalmomin a cikin littafinsu yayin da suke karanta labarin a bayyane. A tabbatar suna karatun tare. Zagaya don taimaka wa ɗaliban da ke da bukata a lokacin da suke karatun.
8. Tambayi ɗalibai ma'anar kalmomin [gasa, shiri, lashe].
- M** 9. Auna fahimtar ɗalibai dangane da labarin, ta hanyar tambayoyi.
Umurci ɗalibai da su yi tunanin labarin da aka karanta kafin su daga hannu.

Mako Na 12 Darasi Na 3 da Na 4



Abba da Ali sun shiga gasar kwalla.
Za a yi gasar a wani kauye kusa da su.
Abba da Ali sun yi shiri domin gasar.
Sun shiga mota da 'yan wasa.
Su Abba sun lashe gasar.
Gasa ta yi kyau.

91

Tambayoyi

1. Gasar me su Abba suka shiga?
2. Su wa suka lashe gasar?

Karatun Labari a Bayyane

🕒 minti 5

- M** 1. Karanta kan labari [Labarin Zomo Da Dila Mai Kwadai (1)]
2. Nuna hoto idan akwai shi.
 3. Tambayi ɗalibai su yi hasashen abin da suke ganin zai faru a labarin.
 4. Koyar da ma'anar sabbin kalmomi [dama, hutawa, inuwa] ta hanyar amfani da sassan jiki, ko hotuna, ko wata hanya da za su fahimta.
 5. Umurci ɗalibai su gano kalmomin nan a lokacin da kake/kike karanta labarin, ta hanyar daga babban yatsa sama a duk lokacin da suka ji an fadi kalmomin.
 6. Karanta labarin ta yadda zai jawo hankalin ɗalibai.
Zomo da dila suka tafi farauta. Da hanya ta rabu biyu, zomo ya ce wa dila ya bi dama. Ni kuma in bi hagu. Dila ya ce bai yarda ba. Zomo ya yarda suka tafi. Zomo na cikin tafiya sai ya zauna gindin wata bishiya yana hutawa, ya ce, 'Inuwar nan na da dadi. Kawai ya ji an ce, 'ina ma ka ci ganyena'. Ya duba, ashe bishiyar ce ke magana. Ya tsinki ganyen ya ci, ya ji dadi. Bishiyar ta ce, 'ina ma ka shiga cikina'. Ya ce, 'bude'. In ka gama, ka ce, 'kif' zan bude ka fita.
 7. Tambayi ɗalibai su koma kan hasashensu.
 8. Yi wa ɗalibai tambayoyin da ke kasan labarin.

Tambayoyi

1. Su wa suka tafi farauta?
2. Wace ce ta nemi a ci ganyenta?


Rubutu

🕒 minti 19

Jimlar da za a rubuta: [**'Yan kwallo sun shiga mota.**]

1. Umurci dalibai daban-daban da su gano abinda ke cikin hoton da ke sashen rubutu a cikin littattafansu.
2. Ka/ki karanta jimlar [**'Yan kwallo sun shiga mota.**]
3. Umurci dalibai da su tusa [**'Yan kwallo sun shiga mota.**] da ke da digo-digo, sannan su rubuta [**'Yan kwallo sun shiga mota.**] a filin da aka tanada a littafinsu don rubutu.
5. A duba yanayin zamansu, da yanayin rikon fensiri da inda suke fara rubutun da kuma yadda suke rubutun.

Mako Na 12 Darasi Na 3 da Na 4



92

Aikin Gida

1. Tuna wa dalibai su karanta darasin yau tare da iyayensu ko 'yan'uwa ko abokai.
2. Tuna wa dalibai su gwada rubutun da aka yi a aji a sashen da aka tanadar don yin hakan a littafansu.

Matashiya A Kan Darasi Na Huɗu (4)

1. Tuna wa dalibai cewa za a maimaita darasin da ya gabata.
2. A darasi na 2, a maimaita dukkan darasin amma a yi amfani da wannan labarin da tambayoyinsa a sashen Karatun Labari a Bayyane:

Labarin Zomo Da Dila Mai Kwadayi (2)

Bayan zomo ya shiga cikin bishiyar, ya tarar da **zuma** ya sha ya koshi. Ya cika jakarsa. Daga nan ya nufi inda suka yi **alkawari** da dila, ya ba shi labari. Dila ya kama hanya. Yana zuwa wurin bishiyar, ya ce buɗe mani cikinki, ta buɗe, ta gaya masa abin da zai ce in zai fito. Dila ya yi ta shan zuma. Bishiya ta ce, 'fito masu gidan sun kusa **dawowa**'. Dila ya ki. Sai ga kudan zuma sun iso. Suna shiga suka ga dila, sai suka fara harbinsa, har ya kumbura, da kyar ya fito, ya ruga sai gida.

Tambayoyi

1. Me zomo ya tarar da ya shiga cikin bishiya?
2. Su wa suka harbi dila da ya shiga bishiya?
3. Me ya hana kura fitowa da wuri?

Labarin da za a a yi amfani da shi:

- Baba da Mama za su je Bausa.**
- Motar Baba ta lalace a kan hanya.**
- Baba ya kira mai gyara ya gyara.**
- Sun ci gaba da tafiyarsu.**
- Za su kai wa su Kaka ziyara.**
- Sun yi wa Kaka sayayya mai yawa.**

Tambayoyin da za a yi wa dalibai:

1. **A cikin me su Baba da Mama suke tafiya?**
2. **Ina su Baba da Mama za su je?**

Jimlar da za a rubuta: [*Motar Baba ta lalace a kan hanya.*]

1. Rubuta a kan allo.

- Baba da Mama za su je Bausa.**
- Motar Baba ta lalace a kan hanya.**
- Baba ya kira mai gyara ya gyara.**
- Sun ci gaba da tafiyarsu.**
- Za su kai wa su Kaka ziyara.**
- Sun yi wa Kaka sayayya mai yawa.**

2. Zaɓi dalibai maza da mata, a kalla biyar, don su karanta labarin da aka rubuta a kan allon.
3. A yi wa kowane daga cikin daliban da aka zaba tambayoyin auna fahimtar labarin da suka karanta kafin umurtar dalibi/daliba na/ta gaba da ya/ta karanta labarin.
 1. **A cikin me su Baba da Mama suke tafiya?**
 2. **Ina su Baba da Mama za su je?**
4. Rubuta [*Motar Baba ta lalace a kan hanya.*] a kan allo.
5. Zaɓi dalibai maza da mata, a kalla biyar, don su gwada rubuta jimlar a kan allo.
6. A auna sashen da daliban suka fi rauni daga gwajin da aka gabatar.
7. Yayin da aka gano wuraren da yara suke da matsala, sai a yi dayan wadannan:
 - Idan ma fi yawan daliban ba su zo makaranta a kwanakin dasussan ba, ko kuma ba su fahimci darussan ba, to a koyar da cikakken darasi daya na wannan makon.
 - Idan kuma ma fi yawan yara suna da rauni ne a wani sashi na darasi, sai a zaɓi sashen karin kwarewa da yake da alaka da wannan sashen a koyar.

Jadawalin Haruffan Hausa

Aa Bb Ɓb Cc Dd
Dd Ee Ff Gg Hh
Ii Jj Kk Kk Ll
Mm Nn Oo Rr Ss
Tt Uu Ww Yy Y y
Zz

Gw gw Gy gy Kw kw
Ky ky Kw kw Ky ky
Fy fy Ts ts Sh sh ‘Y ‘y
Ai ai Au au

Aji 1, Zango Na 3: Farfajiya Tsarin Gudanarwa

Zango Na [3] Mako Na [1]		Jigo: Al'umma/Amfanin Gona		
Fahimtar Kwayoyin Sauti		Tsarin Haruffan Harshe		
<p>1. Waka Wakar `Yan Kwalisa</p> <p>2. Amon Sautin Gaba kuruciya, kwarai, bakunci, makwabtaka</p> <p>3. Bambance Sautukan Gabobi [ka, kwa] kusa, keke, kosai, kwarya, jirgi</p>	<p>4. Sunayen Haruffa K̄, k̄, Kw̄, kw̄</p>	<p>7. Karatun Jimla Cikin motar Baba akwai kwai da yawa.</p>	<p>10. Rubutu kura, tuka, kwai Kusa ta fasa taya.</p>	
	<p>5. Fahimtar Gabar Kalma kwai, ku, ka</p>	<p>8. Karatun Labari Baba yana tuka mota. Motar Baba ta yi kura sosai. An cika motar Baba da kayan lambu. Cikin motar Baba akwai kwai da yawa. Kusa ta fasa tayar motar Baba.</p>	<p>9. Karatun Labari a Bayyane <u>Darasi na 1:</u> Zaki Sarkin Dawa (1) <u>Darasi na 2:</u> Zaki Sarkin Dawa (2)</p>	<p>11. Aikin Gida Daliabi su karanta darasi, su kuma gwada rubutun da aka yi yau.</p>
	<p>6. Fahimtar Kalmomi kura, tuka, kwai</p>	<p>Tambayoyi 1. Me aka cika a motar Baba? 2. Me ya fasa tayar motar Baba?</p>		
<p>1. Waka Wakar `Yan Kwalisa</p> <p>2. Amon Sautin Gaba kura, kwai, kurji, kwarewa</p> <p>3. Bambance Sautukan Gabobi [ka, kwa] gona, kwai, kwari, tuka, hanya</p>	<p>4. Sunayen Haruffa K̄, k̄, Kw̄, kw̄</p>	<p>7. Karatun Jimla Nana na dauke da kwaryar kwai.</p>	<p>10. Rubutu kwarai, kusa, kwarya Amina na dauke da kwakwakwa.</p>	
	<p>5. Fahimtar Gabar Kalma kwa, kwar, ki</p>	<p>8. Karatun Labari Sabuwar kwarya cike da kwai. Kwarya kuwa ta cika kwarai. Nana na dauke da kwaryar kwai. Ta haɗu da Amina dauke da kwakwakwa. Za su kai kwai da kwakwakwa a makwabta.</p>	<p>9. Karatun Labari a Bayyane Kura Da Kurege (1) Kura Da Kurege (2)</p>	<p>11. Aikin Gida Daliabi su karanta darasi, su kuma gwada rubutun da aka yi yau.</p>
	<p>6. Fahimtar Kalmomi kwarai, kusa, kwarya</p>	<p>Tambayoyi 1. Me aka cika da kwarya? 2. Me Nana da Amina za su kai makwabta?</p>		
<p>Haruffan da za a yi amfani da su: [Kk, Kw kw] Gabobin kalmar da za a yi amfani da su: [ku, ka, kwai, kwa, kwar, ki] Kalmomin da za a yi amfani da su: [kura, tuka, kwai, kwarai, kusa, kwarya] Labarin da za a yi amfani da shi: Baba yana tuka mota. Motar Baba ta yi kura sosai. An cika motar Baba da kayan lambu. Cikin motar Baba akwai kwai da yawa. Kusa ta fasa tayar motar Baba.</p> <p>Tambayoyin da za a yi wa dalibai: 1. Me aka cika a motar Baba? 2. Me ya fasa tayar motar Baba?</p> <p>Kalmomin da za a yi amfani da su a shifta: [kura, tuka, kwai, kwarai, kusa, kwarya]</p>				

Zango Na [3] Mako Na [3]					
Jigo: Al'umma/Amfanin Gona					
Zango Na [3]					
Jigo: Al'umma/Amfanin Gona					
Fahimtar Kwayoyin Sauti	Tsarin Haruffan Harshe	Kwarrewa a Karatu da Auna Fahimta da Sanin Sababbin Kalmomi	Auna Fahimta	Rubutu da Aikin Gida	
1. Waka Wakar Barin Barna Da Kazanta. 2. Amon Sautin Gaba barna, baure, fyace, bawo 3. Bance Sautukan Gabobi [ba, fya] bangare, bace, fyace, daki, kogi	4. Sunayen Haruffa B6, Fy fy 5. Fahimtar Gabar Kalma ba, bar, fya 6. Fahimtar Kalmomi bawo, fyace, bata, tabarya	7. Karatun Jimla Nana ta fyace hancinta da bawon kalgo. 8. Karatun Labari Tabaryar Kaka ta bata tun jiya. Su Nana sun fita neman tabaryar sako-sako. A hanya Nana ta fyace hancinta. Ta karce hancinta da bawon kalgo. Nana ta gano tabaryar Kaka a hanyar gona. Tambayoyi 1. Me Nana da Amina ke nema? 2. A ina aka ga tabaryar Kaka?	9. Karatun Labari a Bayyane <u>Labarin Damon Sarki (1)</u> <u>Labarin Damon Sarki (2)</u>	10. Rubutu bawo, fyace, bata, tabarya Nana na riƙe da tabarya. 11. Aikin Gida Daliabi su karanta darasi, su kuma gwada rubutun da aka yi yau.	
	1. Waka Wakar Barin Barna Da Kazanta 2. Amon Sautin Gaba barewa, fyacewa, fyadewa, bace [ba, fya] fyacewa, bangaranci, fyadewa, teku, fadama	4. Sunayen Haruffa B6, Fy fy 5. Fahimtar Gabar Kalma bal, be, fya 6. Fahimtar Kalmomi balli, fyade, bera, fyadu	7. Karatun Jimla Mama ta ji dadin fyade beran. 8. Karatun Labari Katon bera a dakin Mama. Abba ya sa sandarsa ya fyade bera. Bera ya fyadu sosai ya mutu. Mama ta ji dadin fyade beran. Abba ya jefar da bera a cikin shara. Tambayoyi 1. Me Abba ya yi wa bera? 2. Dadin me Mama ta ji?	9. Karatun Labari a Bayyane Yarinya Mai Neman Ganyen Miya (1) Yarinya Mai Neman Ganyen Miya (2)	10. Rubutu balli, fyade, bera, fyadu Abba ya bi bera da sandarsa. 11. Aikin Gida Daliabi su karanta darasi, su kuma gwada rubutun da aka yi yau.
	Haruffan da za a yi amfani da su: [B6, Fy fy] Gabobin kalmar da za a yi amfani da su: [ba, bar, fya, bal, be, fya] Kalmomin da za a yi amfani da su: [bawo, fyace, bata, tabarya, balli, fyade, bera, fyadu] Labarin da za a yi amfani da shi: Katon bera a dakin Mama. Abba ya sa sandarsa ya fyade bera. Bera ya fyadu sosai ya mutu. Mama ta ji dadin fyade beran. Abba ya jefar da bera a cikin shara. Tambayoyin da za a yi wa dalibai: 1. Me Abba ya yi wa bera? 2. Dadin me Mama ta ji?	Haruffan da za a yi amfani da su: [B6, Fy fy] Gabobin kalmar da za a yi amfani da su: [ba, bar, fya, bal, be, fya] Kalmomin da za a yi amfani da su: [bawo, fyace, bata, tabarya, balli, fyade, bera, fyadu] Labarin da za a yi amfani da shi: Katon bera a dakin Mama. Abba ya sa sandarsa ya fyade bera. Bera ya fyadu sosai ya mutu. Mama ta ji dadin fyade beran. Abba ya jefar da bera a cikin shara. Tambayoyin da za a yi wa dalibai: 1. Me Abba ya yi wa bera? 2. Dadin me Mama ta ji?	Kalmomin da za a yi amfani da su a shifta: [bawo, fyace, bata, tabarya, balli, fyade, bera, fyadu]		

Zango Na [3] Mako Na [6]		Jigo: Al'umma/Amfanin Gona		Jigo: Al'umma/Amfanin Gona	
Fahimtar Kwayoyin Sauti		Tsarin Haruffan Harshe		Kwarewa a Karatu da Auna Fahimta da Sanin Sababbin Kalmomi	
Darasi Na [1&2]	1. Waka Wakar Yara	4. Sunayen Haruffa Ky ky 'Y 'y	7. Karatun Jimla 'Ya 'yan akuyar Nana na da kyau.	9. Karatun Labari a Bayyane Attajiri da Waziri (1)	10. Rubutu 'ya'ya, kyau, kyakkyawa, 'yarsa
	2. Amon Sautin Gaba 'ya'ya, 'yan'uwa, kyanwa, kyakkyawa	5. Fahimtar Gabar Kalma 'ya, kyau, kya	8. Karatun Labari Nana na kiwon akuya da kaji. Akuyar Nana ta haifi 'ya'ya guda biyu. 'Ya 'yan akuyar Nana na da kyau. 'Ya 'yan akuyar Nana mace da namiji ne. Kowa ya ga kyan 'ya'yan akuyar Nana.	Attajiri da Waziri (2)	11. Aikin Gida Daliabi su karanta darasi, su kuma gwada rubutun da aka yi yau.
	3. Bance Sautukan Gabobi [kya, 'ya] 'yanci, kyaure, kyau, takalmi, 'yartsana	6. Fahimtar Kalmomi 'ya'ya, kyau, kyakkyawa, 'yarsa	Tambayoyi 1. 'Ya'ya nawa akuyar Nana ta haifa? 2. Da me da me akuyar Nana ta haifa?		
Darasi Na [3&4]	1. Waka Wakar Yara	4. Sunayen Haruffa Ky ky 'Y 'y	7. Karatun Jimla Kyanwar Abba na da 'ya'ya da yawa.	9. Karatun Labari a Bayyane Gizo Mai Dubara (1)	10. Rubutu 'yan'uwa, kyanwa, 'yanci, kyauta
	2. Amon Sautin Gaba kyauta, kyawawa, 'yanci, 'yantarwa	5. Fahimtar Gabar Kalma 'yan, kyan, kyau	8. Karatun Labari Abba na da kyanwa fara tas. Kyanwar Abba na da 'ya'ya da yawa. Kyanwar Abba na fita yawo nemo abinci. Amma 'ya'yanta ba su fita yawo. Abba na son kyanwarsa sosai.	Gizo Mai Dubara (2)	Kyanwa na da 'ya'ya da yawa.
	3. Bance Sautukan Gabobi [kya, 'ya] kyauta, kyau, 'ya, doki, gida	6. Fahimtar Kalmomi 'yan'uwa, kyanwa, 'yanci, kyauta	Tambayoyi 1. Kyanwar Abba wace kala ce? 2. Me Abba ya ke so sosai?		11. Aikin Gida Daliabi su karanta darasi, su kuma gwada rubutun da aka yi yau.
Darasi Na [5]	Review and Catch-up Day Haruffan da za a yi amfani da su: [Ky ky 'Y 'y] Gabobin kalmar da za a yi amfani da su: ['ya, kyau, kya, 'yan, kyan, kyau] Kalmomin da za a yi amfani da su: ['ya'ya, kyau, kyakkyawa, 'yarsa, 'yan'uwa, kyanwa, 'yanci, kyauta] Labarin da za a yi amfani da shi: Nana na kiwon akuya da kaji. Akuyar Nana ta haifi 'ya'ya guda biyu. 'Ya 'yan akuyar Nana na da kyau. 'Ya 'yan akuyar Nana mace da namiji ne. Kowa ya ga kyan 'ya'yan akuyar Nana. Tambayoyin da za a yi wa dalibai: 1. 'Ya'ya nawa akuyar Nana ta haifa? 2. Da me da me akuyar Nana ta haifa? Kalmomin da za a yi amfani da su a shifta: [kura, tuka, kwai, kwarai, kusa, kwarya]				

Zango Na [3]			
Jigo: Al'umma/Sufuri			
Fahimtar Kwayoyin Sauti	Tsarin Haruffan Harshe	Kwarewa a Karatu da Auna Fahimta da Sanin Sababbin Kalmomi	Auna Fahimta
1. Waka Wakar Kirge 1 2. Amon Sautin Gaba 3. Bambance Sautukan Gabobi	4. Sunayen Haruffa 5. Fahimtar Gabar Kalma 6. Fahimtar Kalmomi	7. Karatun Jimla 8. Karatun Labari Ga Kaka da jakinsa a hanyar kasuwa. Ya jera damin dawa a bayan jakinsa. Zai je kasuwa ya sayar da dawa. Jaki ya kama hanya a guje. Kaka yana bin jaki a baya. Kaka ya kamo jakinsa. Tambayoyi 1. Me Kaka ya dora a bayan jakinsa? 2. Wa ke bin jaki a baya?	9. Karatun Labari a Bayyane Labarin Namadi da Tururuwa (1) Labarin Namadi da Tururuwa (2)
		10. Rubutu Ga jaki dauke da dawa a bayansa. 11. Aikin Gida 'Daliabi su karanta darasi, su kuma gwada rubutun da aka yi yau.	10. Rubutu Baba na wanke mota. 11. Aikin Gida 'Daliabi su karanta darasi, su kuma gwada rubutun da aka yi yau.
		1. Waka Wakar Kirge 1 2. Amon Sautin Gaba 3. Bambance Sautukan Gabobi	4. Sunayen Haruffa 5. Fahimtar Gabar Kalma 6. Fahimtar Kalmomi
1. Waka Wakar Kirge 1 2. Amon Sautin Gaba 3. Bambance Sautukan Gabobi	4. Sunayen Haruffa 5. Fahimtar Gabar Kalma 6. Fahimtar Kalmomi	7. Karatun Jimla 8. Karatun Labari Nana ta je garin Ringimi a mota. Baba ya wanke motarsa da ruwa. Saboda motar ta yi kura sosai. Mama da Nana za su je kasuwa. Za su je kasuwa a motar Baba. Za su sayo kaji da doya. Tambayoyi 1. Me motar Baba ta yi? 2. Me Nana da Mama za su sayo?	9. Karatun Labari a Bayyane Labarin Gizo Da Dogo (1) Labarin Gizo Da Dogo (2)
Review and Catch-up Day Labarin da za a yi amfani da shi: Nana ta je garin Ringimi a mota. Baba ya wanke motarsa da ruwa. Saboda motar ta yi kura sosai. Mama da Nana za su je kasuwa. Za su je kasuwa a motar Baba. Za su sayo kaji da doya. Tambayoyin da za a yi wa dalibai: 1. Me motar Baba ta yi? 2. Me Nana da Mama za su sayo? Jimlar da za a rubuta: [Baba na wanke mota.]	Review and Catch-up Day Labarin da za a yi amfani da shi: Nana ta je garin Ringimi a mota. Baba ya wanke motarsa da ruwa. Saboda motar ta yi kura sosai. Mama da Nana za su je kasuwa. Za su je kasuwa a motar Baba. Za su sayo kaji da doya. Tambayoyin da za a yi wa dalibai: 1. Me motar Baba ta yi? 2. Me Nana da Mama za su sayo? Jimlar da za a rubuta: [Baba na wanke mota.]	Review and Catch-up Day Labarin da za a yi amfani da shi: Nana ta je garin Ringimi a mota. Baba ya wanke motarsa da ruwa. Saboda motar ta yi kura sosai. Mama da Nana za su je kasuwa. Za su je kasuwa a motar Baba. Za su sayo kaji da doya. Tambayoyin da za a yi wa dalibai: 1. Me motar Baba ta yi? 2. Me Nana da Mama za su sayo? Jimlar da za a rubuta: [Baba na wanke mota.]	Review and Catch-up Day Labarin da za a yi amfani da shi: Nana ta je garin Ringimi a mota. Baba ya wanke motarsa da ruwa. Saboda motar ta yi kura sosai. Mama da Nana za su je kasuwa. Za su je kasuwa a motar Baba. Za su sayo kaji da doya. Tambayoyin da za a yi wa dalibai: 1. Me motar Baba ta yi? 2. Me Nana da Mama za su sayo? Jimlar da za a rubuta: [Baba na wanke mota.]
Zango Na [3] Mako Na [7]			
Jigo: Al'umma/Sufuri			
Darasi Na [82]			
Darasi Na [3&4]			
Darasi Na [5]			

Zango Na [3]							
Jigo: Al'umma/Sufuri							
Fahimtar Kwayoyin Sauti		Tsarin Haruffan Harshe		Kwarewa a Karatu da Auna Fahimta da Sanin Sababbin Kalmomi			
Auna Fahimta		Rubutu da Aikin Gida		Auna Fahimta			
Zango Na [3] Mako Na [9]	Jigo: Al'umma/Sufuri	Darasi Na [5]	1. Waka Wakar Ranakun Mako	4. Sunayen Haruffa	7. Karatun Jimla	9. Karatun Labari a Bayyane Yan mata Masu Kifi (1) Yan mata Masu Kifi (2)	10. Rubutu Nana na nuna jirgin sama.
			2. Amon Sautin Gaba	5. Fahimtar Gabar Kalma	8. Karatun Labari Ali da Abba da Nana na wasa a waje. Sai ga jirgin sama zai wuce. Abba ya ce su duba sama. Sun kalli sama sai ga jirgi babba. Sun ji dafin ganin jirgin. Sun bi jirgi da kallo har ya wuce.	10. Rubutu Nana da Amina a kan keke.	
			3. Bance Sautukan Gabobi	6. Fahimtar Kalmomi	Tambayoyi 1. Me Abba ya gani a sama? 2. Wa ya kalli sama?	11. Aikin Gida Daliabi su karanta darasi, su kuma gwada rubutun da aka yi yau.	
Zango Na [3] Mako Na [9]	Jigo: Al'umma/Sufuri	Darasi Na [3&4]	1. Waka Wakar Ranakun Mako	4. Sunayen Haruffa	7. Karatun Jimla	9. Karatun Labari a Bayyane Kifayen Gado (1) Kifayen Gado (2)	10. Rubutu Nana da Amina a kan keke.
			2. Amon Sautin Gaba	5. Fahimtar Gabar Kalma	8. Karatun Labari Ana sayar da dakuwa a kasuwa. Nana da Amina za su sayo dakuwa. Sun hadu da fadawa a hanya. Nana da Amina sun sayo dakuwa. Za su je gida su raba dakuwar. Sun tafi kasuwa a kan keken Amina ne.	11. Aikin Gida Daliabi su karanta darasi, su kuma gwada rubutun da aka yi yau.	
			3. Bance Sautukan Gabobi	6. Fahimtar Kalmomi	Tambayoyi 1. Me Nana da Amina za su sayo? 2. A kan me suka tafi kasuwa?		
Zango Na [3] Mako Na [9]	Jigo: Al'umma/Sufuri	Darasi Na [5]	Review and Catch-up Day Labarin da za a yi amfani da shi: Ana sayar da dakuwa a kasuwa. Nana da Amina za su sayo dakuwa. Sun hadu da fadawa a hanya. Nana da Amina sun sayo dakuwa. Za su je gida raba dakuwar. Sun tafi kasuwa a kan keken Amina ne. Tambayoyin da za a yi wa dalibai: 1. Me Nana da Amina za su sayo? 2. A kan me suka tafi kasuwa? Jimlar da za a rubuta: [Nana da Amina a kan keke.]				

Zango Na [3]						
Jigo: Al'umma/Sufuri						
Fahimtar Kwayoyin Sauti	Tsarin Haruffan Harshe	Kwarewa a Karatu da Auna Fahimta da Sanin Sababbin Kalmomi	Auna Fahimta	Rubutu da Aikin Gida		
1. Waka Wakar Wasullan Hausa 2. Amon Sautin Gaba 3. Bance Sautukan Gabobi	4. Sunayen Haruffa 5. Fahimtar Gabar Kalma 6. Fahimtar Kalmomi	7. Karatun Jimla 8. Karatun Labari Lokacin dari ya yi dawa ta nuna. Kaka da Abba sun tafi gona da babur. Kaka da Abba za su girbe dawa. Za su kai dawa kasuwa. Sun dora dawa a kan babur. Sun kai dawar kasuwa sun sayar. Tambayoyi 1. Da me Kaka da Abba suka tafi gona? 2. Me Abba da Kaka suka girbe?	9. Karatun Labari a Bayyane Auren Kaza Da Mazuru (1) Auren Kaza Da Mazuru (2)	10. Rubutu Kaka da Abba a kan babur. 11. Aikin Gida Daliabi su karanta darasi, su kuma gwada rubutun da aka yi yau.		
	1. Waka Wakar Wasullan Hausa 2. Amon Sautin Gaba 3. Bance Sautukan Gabobi	4. Sunayen Haruffa 5. Fahimtar Gabar Kalma 6. Fahimtar Kalmomi	7. Karatun Jimla 8. Karatun Labari Abba da Ali sun je kasuwa. Sun ga wata babbar mota. Ana ta lodi a babbar mota. Ana ta loda buhun gwaza. Za a kai buhuwan gwaza wani gari. Abba ya tsaya kallon babbar mota. Ali ya sayo kwandon gwaiba. Tambayoyi 1. Me Abba da Ali suka gani? 2. Me ake lodawa a babbar mota?	9. Karatun Labari a Bayyane Maikudfi da Yaronsa (1) Maikudfi da Yaronsa (2)	10. Rubutu An loda buhuwan gwaza a babbar mota. 11. Aikin Gida Daliabi su karanta darasi, su kuma gwada rubutun da aka yi yau.	
	Review and Catch-up Day Labarin da za a yi amfani da shi: Abba da Ali sun je kasuwa. Sun ga wata babbar mota. Ana ta lodi a babbar mota. Ana ta loda buhun gwaza. Za a kai buhuwan gwaza wani gari. Abba ya tsaya kallon babbar mota. Ali ya sayo kwandon gwaiba. Tambayoyin da za a yi wa dalibai: 1. Me Abba da Ali suka gani? 2. Me ake lodawa a babbar mota? Jimlar da za a rubuta: [An loda buhuwan gwaza a babbar mota.]					
Zango Na [3] Mako Na [11]	Jigo: Al'umma/Sufuri					
	Darasi Na [1&2]	Darasi Na [3&4]				

Zango Na [2]						
Jigo: Al'umma/Sufuri						
Fahimtar Kwayoyin Sauti	Tsarin Haruffan Harshe	Kwarewa a Karatu da Auna Fahimta da Sanin Sababbin Kalmomi	Auna Fahimta	Rubutu da Aikin Gida		
<p>1. Waka Wakar Gabar Kalma</p> <p>2. Amon Sautin Gaba</p> <p>3. Bambance Sautukan Gabobi Wakar Gabar Kalma</p> <p>2. Amon Sautin Gaba</p> <p>3. Bambance Sautukan Gabobi</p>	<p>4. Sunayen Haruffa</p> <p>5. Fahimtar Gabar Kalma</p> <p>6. Fahimtar Kalmomi</p>	<p>7. Karatun Jimla</p> <p>8. Karatun Labari Baba da Mama za su je Bausa. Motar Baba ta lalace a kan hanya. Baba ya kira mai gyara ya gyara. Sun ci gaba da tafiyarsu. Za su kai wa su Kaka ziyara. Sun yi wa Kaka sayayya mai yawa.</p> <p>Tambayoyi 1. A cikin me su Baba da Mama suke tafiya? 2. Ina su Baba da Mama za su je?</p>	<p>9. Karatun Labari a Bayyane Tatsuniyar Wata Mayya (1) Tatsuniyar Wata Mayya (2)</p>	<p>10. Rubutu Motar Baba ta lalace a kan hanya.</p> <p>11. Aikin Gida Daliabi su karanta darasi, su kuma gwada rubutun da aka yi yau.</p>	<p>Darasi Na [1&2]</p>	
	<p>4. Sunayen Haruffa</p> <p>5. Fahimtar Gabar Kalma</p> <p>6. Fahimtar Kalmomi</p>	<p>7. Karatun Jimla</p> <p>8. Karatun Labari Abba da Ali sun shiga gasar kwallo. Za a yi gasar a wani kauye kusa da su. Abba da Ali sun yi shiri domin gasar. Sun shiga mota da 'yan wasa. Su Abba sun lashe gasar. Gasa ta yi kyau.</p> <p>Tambayoyi 1. Gasar me su Abba suka shiga? 2. Su wa suka lashe gasar?</p>	<p>9. Karatun Labari a Bayyane Labarin Zomo Da Dila Mai Kwadanyi (1) Labarin Zomo Da Dila Mai Kwadanyi (2)</p>	<p>10. Rubutu 'Yan kwallo sun shiga mota.</p> <p>11. Aikin Gida Daliabi su karanta darasi, su kuma gwada rubutun da aka yi yau.</p>		<p>Darasi Na [3&4]</p>
	<p>4. Sunayen Haruffa</p> <p>5. Fahimtar Gabar Kalma</p> <p>6. Fahimtar Kalmomi</p>	<p>7. Karatun Jimla</p> <p>8. Karatun Labari Abba da Ali sun shiga gasar kwallo. Za a yi gasar a wani kauye kusa da su. Abba da Ali sun yi shiri domin gasar. Sun shiga mota da 'yan wasa. Su Abba sun lashe gasar. Gasa ta yi kyau.</p> <p>Tambayoyi 1. Gasar me su Abba suka shiga? 2. Su wa suka lashe gasar?</p>	<p>9. Karatun Labari a Bayyane Labarin Zomo Da Dila Mai Kwadanyi (1) Labarin Zomo Da Dila Mai Kwadanyi (2)</p>	<p>10. Rubutu 'Yan kwallo sun shiga mota.</p> <p>11. Aikin Gida Daliabi su karanta darasi, su kuma gwada rubutun da aka yi yau.</p>		<p>Darasi Na [5]</p>
<p>Review and Catch-up Day Labarin da za a yi amfani da shi: Baba da Mama za su je Bausa. Motar Baba ta lalace a kan hanya. Baba ya kira mai gyara ya gyara. Sun ci gaba da tafiyarsu. Za su kai wa su Kaka ziyara. Sun yi wa Kaka sayayya mai yawa. Tambayoyin da za a yi wa dalibai: 1. A cikin me su Baba da Mama suke tafiya? 2. Ina su Baba da Mama za su je? Jimlar da za a rubuta: [Motar Baba ta lalace a kan hanya.]</p>						
Zango Na [2] Mako Na [12]						
Jigo: Al'umma/Sufuri						

Mu Karanta!

Classroom Observation Instrument

(Hausa Lesson)

STATE _____ LGEA _____ SCHOOL _____ Primary 1 2 3

Date: _____ Term 1 2 3 . Week number _____ Lesson number _____

Lesson Start Time: _____:_____ (HH:MM) Lesson End Time: _____:_____ (HH:MM)

Name of Observer _____.. Position of Observer: TOT /SSO /Head teacher /
MasterTrainer /Other _____ Name of Teacher _____

Teacher ID Type _____ Teacher ID Number _____

Did the teacher complete the *Mu Karanta!* lesson you observed? Yes No. If no, what was the last activity completed in the lesson you observed? (e.g. Read Aloud) _____

Lesson Content: What is the teacher teaching?	Comments
<p>Each item describes a teacher behavior or classroom activity. Check YES if the behavior or activity is observed <i>at least once</i>. Check NO if it is not observed, or leave the YES box blank.</p>	<p>Write constructive comments on what you observe.</p>
<p>1. Does the teacher have the required materials necessary to teach today's lesson?</p> <ul style="list-style-type: none"> • The teacher has <i>Mu Karanta!</i> Teachers' Guide Pupils' Book and teaching aids (e.g., chart, flashcards, drawings) 	<input type="checkbox"/> Yes <input type="checkbox"/> No
<p>2. Do the pupils have their <i>Mu Karanta!</i> pupils' book?</p>	<input type="checkbox"/> Yes <input type="checkbox"/> No
<p>3. Is the teacher's writing easy to read and similar to the writing in the pupils' book?</p>	<input type="checkbox"/> Yes <input type="checkbox"/> No
<p>4. Does the teacher provide opportunity for pupils to play with the sounds of the language? This could include:</p> <ul style="list-style-type: none"> • Songs, beat the word, and syllable sound discrimination activities. 	<input type="checkbox"/> Yes <input type="checkbox"/> No
<p>5. Do the pupils practice letter names: This could include the following teacher actions:</p> <ul style="list-style-type: none"> • Having pupils read the letters from their books • Points to letters on the chalkboard or flash cards as pupils practice reading them 	<input type="checkbox"/> Yes <input type="checkbox"/> No
<p>6. Do the pupils practice decoding activities? This could include the following teacher actions:</p> <ul style="list-style-type: none"> • Having pupils read the syllables from their books • Having pupils read the words from their books • Having pupils read from the board, from flash cards or posters 	<input type="checkbox"/> Yes <input type="checkbox"/> No
<p>7. Do the pupils practice fluency activities? This could include the following teacher actions:</p> <ul style="list-style-type: none"> • Having pupils read a sentence from their books, flashcards or board • Having pupils read a passage from their books, flashcards or board 	<input type="checkbox"/> Yes <input type="checkbox"/> No
<p>8. Does the teacher read a story to the pupils? This includes:</p> <ul style="list-style-type: none"> • Reading the stories from the Teachers' Guide • Reading with expression, clarity, and accuracy 	<input type="checkbox"/> Yes <input type="checkbox"/> No
<p>9. Does the teacher ask comprehension questions about the story to the pupils? This could include:</p> <ul style="list-style-type: none"> • Asking them to look at the picture in the pupils book and say what they see • Asking them to predict what might happen in the story • Asking a question where the answer can be found in the text • Asking an inferential question or "between the lines" question 	<input type="checkbox"/> Yes <input type="checkbox"/> No

Lesson Content: What is the teacher teaching?		Comments
10. Does the teacher increase pupils' understanding of the meaning of new words? This could include: <ul style="list-style-type: none"> Provide pupils the opportunity to explain the new words Providing definitions of new words using real objects, flashcards, photos, gestures? Providing pupils the opportunity to use the new words in writing, oral language, and reading 	<input type="checkbox"/> Yes <input type="checkbox"/> No	
11. Does the teacher support pupils in writing letters? This could include: <ul style="list-style-type: none"> Guiding pupils on the positioning and where to start in writing the letters Asking pupils to copy, trace, and write letters or words in their Books 	<input type="checkbox"/> Yes <input type="checkbox"/> No	
12. Does the teacher instruct pupils to do homework and ask them to read their books at home or outside class?	<input type="checkbox"/> Yes <input type="checkbox"/> No	
13. Does the teacher engage pupils from all parts of the classroom?	<input type="checkbox"/> Yes <input type="checkbox"/> No	
14. Does the teacher check for pupils' understanding?	<input type="checkbox"/> Yes <input type="checkbox"/> No	
15. If pupil responded incorrectly, did the teacher: <ul style="list-style-type: none"> Supply the correct answer? Avoid negative feedback such as scolding, belittling or punishing the pupil? Ask the pupil to try again/repeat the question? Give the pupils support to help him/her answer the question? 	<input type="checkbox"/> Yes <input type="checkbox"/> Yes <input type="checkbox"/> Yes <input type="checkbox"/> Yes	
16. Are the majority of pupils' eyes on the print as they read letters, syllables, words, sentences and passage? <ul style="list-style-type: none"> This can be on the chalkboard, in the pupils' book, on flash cards or posters etc. 	<input type="checkbox"/> Yes <input type="checkbox"/> No	
17. Does the teacher make efforts to accommodate individual pupils' different learning needs by doing at least one of the following? <ul style="list-style-type: none"> Varying teaching methods or seating pupils in optimal spots (e.g., front of class) Providing individual assistance or assigning other pupils to help 	<input type="checkbox"/> Yes <input type="checkbox"/> No	
18. Overall, was the class on task (teacher carrying out lesson activities according to the time given and pupils doing what the teacher asked them to do)?	<input type="checkbox"/> Yes <input type="checkbox"/> No	
19. Over the course of the lesson, did the teacher: <ul style="list-style-type: none"> Praise or compliment pupils? Check pupils' progress during individual and group activities? 	<input type="checkbox"/> Yes <input type="checkbox"/> Yes	
12. In the classroom, pupils and teachers have the following materials: <ul style="list-style-type: none"> Chalkboard <i>Mu Karanta!</i> Teacher's Guide <i>Mu Karanta!</i> Pupil books (all or most pupils) Pencils (all or most pupils) 	<input type="checkbox"/> Yes <input type="checkbox"/> Yes <input type="checkbox"/> Yes <input type="checkbox"/> Yes	
TOTAL NUMBER OF "YES CHECKS"		

Is the teacher AHEAD of schedule or BEHIND schedule (circle one) ? Ask the teacher for the reasons. _____

Additional comments by Observer _____

Name of Observer _____ Signature of Observer _____

Name of Teacher _____ Signature of Teacher _____

My Coaching Record

Teachers, keep track of your professional growth by writing down in **My Coaching Record** how you performed and how you plan to improve. You should have at least two classroom observations per term. Two should be from the TOTs/SSOs/MTs or Initiative staff. At least one other can be from a fellow teacher or the head teachers. This record is for Term 2 teaching.

Classroom Observation and Coaching Session 1

Date of Observation/Coaching _____ Week Number _____ Lesson Number _____

Name of Observer _____

Position _____

What was your total number of "Yes Checks" _____

List three strong points in your lesson as pointed out by the observer. _____

List two points that you are going to improve on and tell how you will improve

1. What I am going to improve: _____

2. How I am going to improve _____

.....

Classroom Observation and Coaching Session 2

Date of Observation/Coaching _____ Week Number _____ Lesson Number _____

Name of Observer _____

Position _____

What was your total number of "Yes Checks" _____

List three strong points in your lesson as pointed out by the observer. _____

List two points that you are going to improve on and tell how you will improve

1. What I am going to improve: _____

2. How I am going to improve _____

Classroom Observation and Coaching Session 3

Date of Observation/Coaching _____ Week Number _____ Lesson Number _____

Name of Observer _____

Position _____

What was your total number of "Yes Checks" _____

List three strong points in your lesson as pointed out by the observer. _____

List two points that you are going to improve on and tell how you will improve

1. What I am going to improve: _____

2. How I am going to improve _____

.....

Classroom Observation and Coaching Session 4

Date of Observation/Coaching _____ Week Number _____ Lesson Number _____

Name of Observer _____

Position _____

What was your total number of "Yes Checks" _____

List three strong points in your lesson as pointed out by the observer. _____

List two points that you are going to improve on and tell how you will improve

1. What I am going to improve: _____

2. How I am going to improve _____

— Not for sale —



TGHP1T3